



# TÜRK GAZDASÁGI HELYZETKEP



**Nº3**

Január-Szeptember 2024



Türk Államok Szervezete



Azerbajdzáni Köztársaság Gazdasági  
Reformelemző és Kommunikációs Központ



Türk Államok Szervezete



Azerbajdzsáni Köztársaság Gazdasági  
Reformelemző és Kommunikációs Központ

TÜRK DEVLETLERİ TEŞKİLATI  
DEVLET BAŞKANLARI OLAĞANÜSTÜ ZİRVESİ  
ANKARA, 16 MART 2023



EXTRAORDINARY SUMMIT OF THE  
HEADS OF STATE OF THE ORGANIZATION OF TURKIC STATES  
ANKARA, 16 MARCH 2023





Türk Államok Szervezete



Azerbajdzsáni Köztársaság Gazdasági  
Reformelemző és Kommunikációs Központ

**Statisztikai bulletin «Türk Gazdasági Helyzetkép» tartalmazza a főbb makrogazdasági mutatókat 2024 január-szeptember időszakra vonatkozóan.**

-----

**Az országok ábécésorrendben szerepelnek.  
A statisztikai bulletin a Türk Államok Szervezetének tagországaira  
és megfigyelő államaira terjed ki.**

-----

**Jelen Statisztikai Bulletin az Azerbajdzsáni Köztársaság Gazdasági Reformelemző  
és Kommunikációs Központjának (CAERC)  
kiadványa a Türk Államok Szervezetével (OTS) együttműködve.  
A megkereséseket, észrevételeket és javaslatokat az alábbi címre kérjük küldeni:  
[info@ereforms.gov.az](mailto:info@ereforms.gov.az)**



## A. SZAKASZ

<b>A TÜRK ÁLLAMOK SZERVEZETÉNEK TAGORSZÁGAI ÉS MEGFIGYELŐ ÁLLAMAI: ÁTTEKINTÉS</b>	
<b>Általános áttekintés: a Türk Államok Szervezetének tagországai és megfigyelő államai</b> .....	<b>5</b>
<b>A Türk Államok Szervezet tagországainak és megfigyelő államainak világgazdasági részesedése</b> .....	<b>6</b>
<b>A GDP-növekedés összehasonlítása: a Türk Államok Szervezetének tagországai és megfigyelő államai</b> .....	<b>7</b>
<b>A Török Államok Feltételes Sematikus Közlekedési Folyosói</b> .....	<b>8</b>

## B.SZAKASZ

**A TÜRK ÁLLAMOK SZERVEZETÉNEK TAGORSZÁGAI ÉS MEGFIGYELŐ ÁLLAMAI:  
FŐBB MAKROGAZDASÁGI MUTATÓK**

<b>Azerbajdzsán</b> .....	<b>10</b>
<b>Kazahsztán</b> .....	<b>11</b>
<b>Kirgizisztán</b> .....	<b>12</b>
<b>Törökország</b> .....	<b>13</b>
<b>Üzbegisztán</b> .....	<b>14</b>
<b>Magyarország</b> .....	<b>15</b>
<b>Észak-Ciprusi Török Köztársaság</b> .....	<b>16</b>



Türk Államok Szervezete



Azerbajdzsáni Köztársaság Gazdasági  
Reformelemző és Kommunikációs Központ

# A TÜRK ÁLLAMOK SZERVEZETÉNEK TAGORSZÁGAI ÉS MEGFIGYELŐ ÁLLAMAI



## A. SZAKASZ: ÁTTEKINTÉS

# ÁLTALÁNOS ÁTTEKINTÉS: A TÜRK ÁLLAMOK SZERVEZETÉNEK TAGORSZÁGAI ÉS MEGFIGYELŐ ÁLLAMAI



Azerbajdzsáni Köztársaság Gazdasági  
Reformelemző és Kommunikációs Központ

Türk Gazdasági Helyzetkép: január-szeptember 2024



**TERÜLET**

(ezer km<sup>2</sup>)

**4 823.5**



**GDP**

(milliárd USD)

**1456.2**



**NÉPESSÉG**

(millió fő)

**174.5**



**KERESKEDELMI FORGALOM**

(milliárd USD)

**868.1**

“\*CAERC személyzeti becslés”

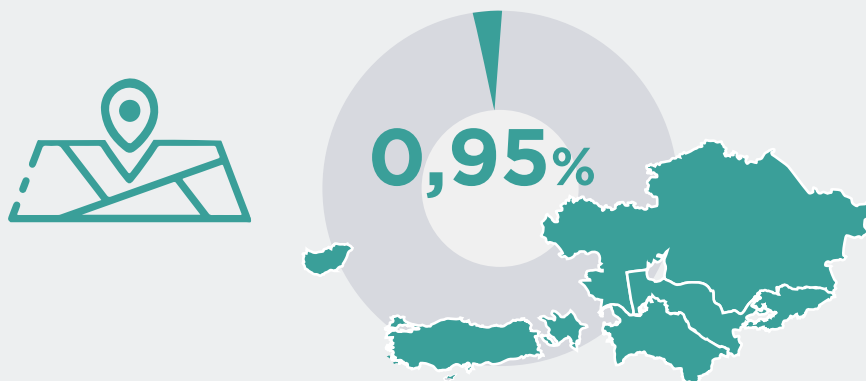
# A TÜRK ÁLLAMOK SZERVEZET TAGORSZÁGAINAK ÉS MEGFIGYELŐ ÁLLAMAINAK VILÁGGAZDASÁGI RÉSZESEDESE



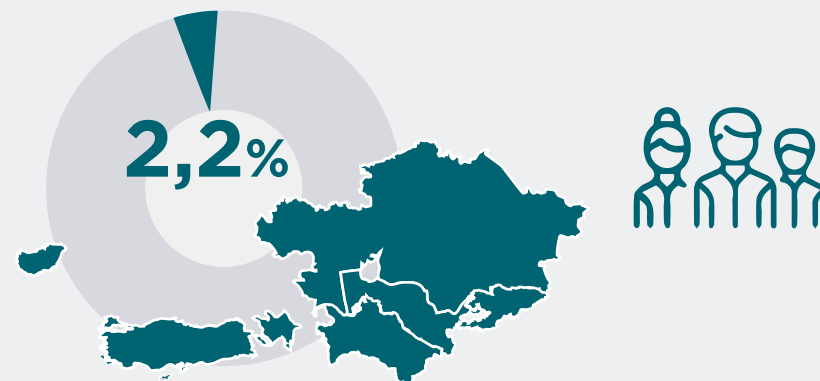
Azerbajdzsáni Köztársaság Gazdasági  
Reformelemző és Kommunikációs Központ

Türk Gazdasági Helyzetkép: január-szeptember 2024


## TERÜLET



## NÉPESSÉG



## GDP



## KERESKEDELMI FORGALOM



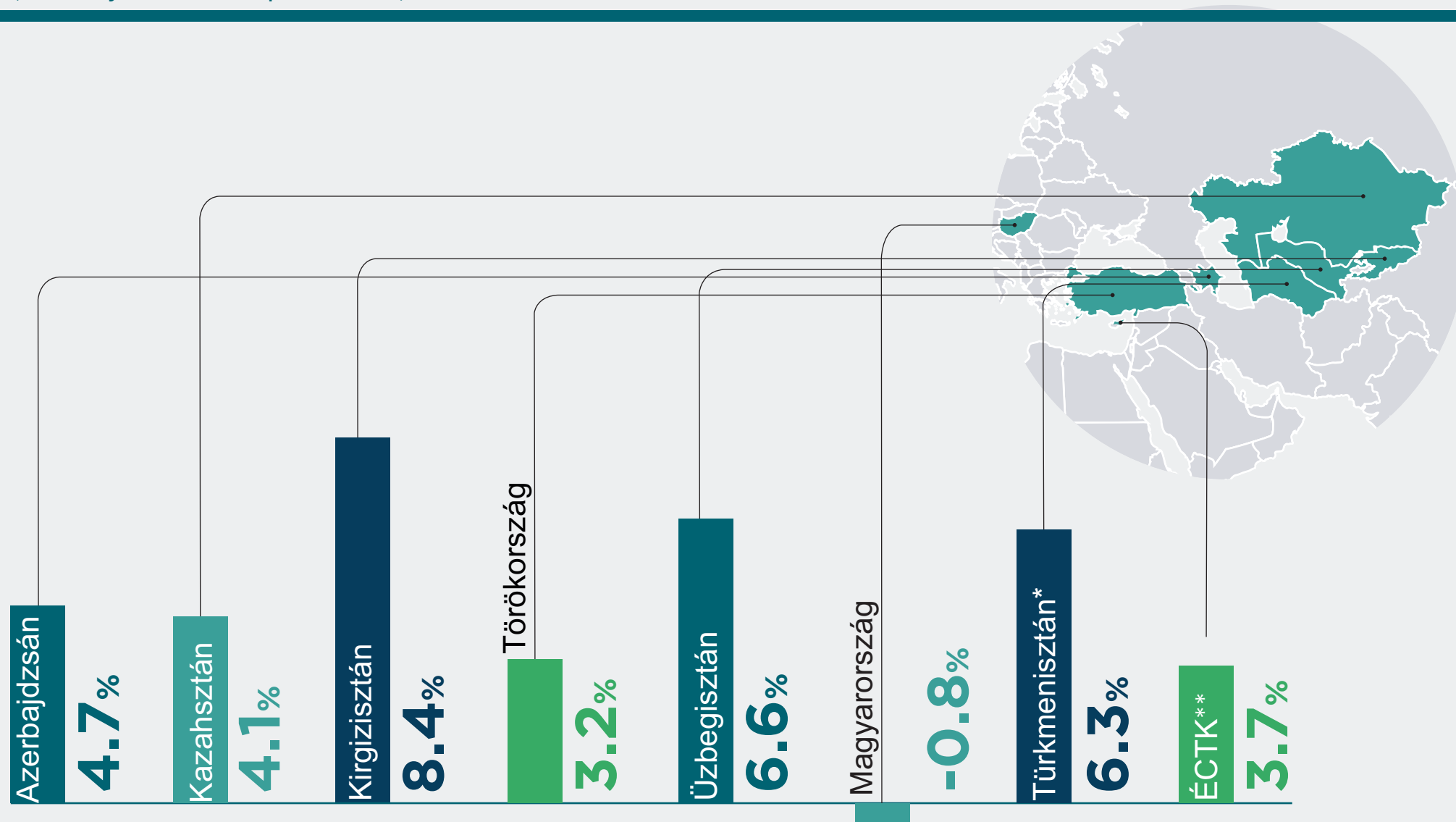
"\*CAERC személyzeti becslés"



# A GDP-NÖVEKEDÉS ÖSSZEHASONLÍTÁSA: A TÜRK ÁLLAMOK SZERVEZETÉNEK TAGORSZÁGAI ÉS MEGFIGYELŐ ÁLLAMAI (2024 január-szeptember)



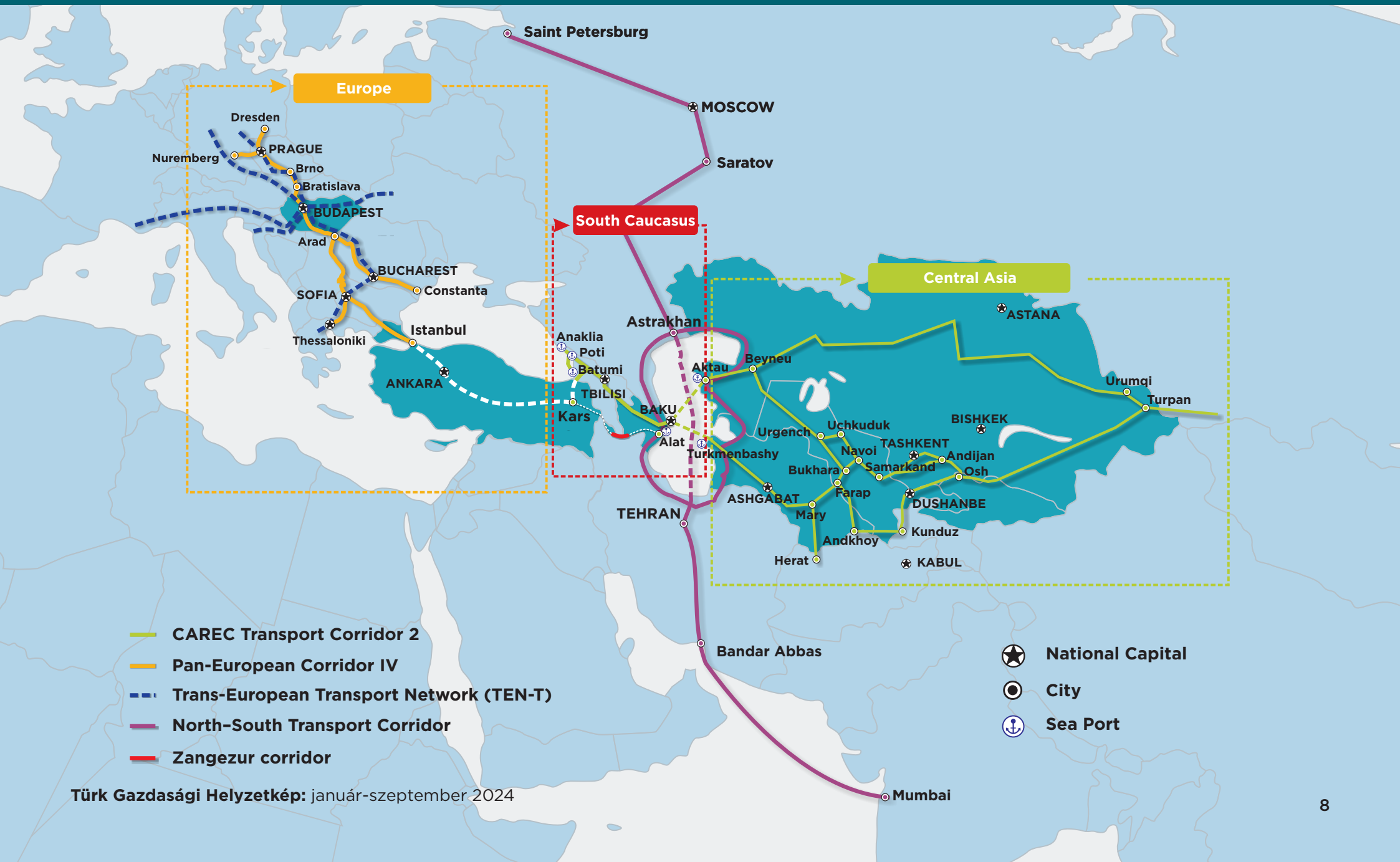
Azerbajdzsáni Köztársaság Gazdasági Reformelemző és Kommunikációs Központ



\*A Türkmenisztánra vonatkozó statisztikai mutatókat csak az általános rész tartalmazza.



# A TÖRÖK ÁLLAMOK FELTÉTELES SEMATIKUS KÖZLEKEDÉSI FOLYOSÓI



- CAREC Transport Corridor 2
- Pan-European Corridor IV
- - - Trans-European Transport Network (TEN-T)
- North-South Transport Corridor
- Zangezur corridor

- National Capital
- City
- Sea Port



Türk Államok Szervezete



Azerbajdzsáni Köztársaság Gazdasági  
Reformelemző és Kommunikációs Központ



# A TÜRK ÁLLAMOK SZERVEZETÉNEK TAGORSZÁGAI ÉS MEGFIGYELŐ ÁLLAMAI

## B SZAKASZ: FŐBB MAKROGAZDASÁGI MUTATÓK 2024. Január-Szeptember

# AZERBAJZSÁN: FŐBB MAKROGAZDASÁGI MUTATÓK (2024 január-szeptember)



Azerbajdzsáni Köztársaság Gazdasági  
Reformelemző és Kommunikációs Központ

Árfolyam: 1 USD = 1.70000 AZN



## GAZDASÁGI NÖVEKEDÉS



**GDP\***  
(54,607.2 millió USD \$)  
**↑ 4.7%**



**IPARI TERMELÉS\***  
(54,607.2 millió USD \$)  
**↑ 1.3%**



**MEZŐGAZDASÁGI KIBOCSÁTÁS\***  
(6 128.7 millió USD \$)  
**↑ 0.8%**

## KÜLKERESKEDELEM

**EXPORT**  
(19 530.7 millió USD \$)  
**↓ 11.5%**

**IMPORT**  
(14 643.2 millió USD \$)  
**↑ 16.1%**

**KERESKEDELMI MÉRLEG**  
**+4 887.5** millió USD \$

## PÉNZÜGY



**ÁLLÓESZKÖZ-  
BEFEKTETÉSEK\***  
(7 477.34 millió USD \$)  
**↓ 3.9%**



**BANKESZKÖZÖK\***  
(29 906.4 millió USD \$)  
**↑ 3.4%**

## ÁLLAMI KÖLTSÉGVETÉS



**ÁLLAMHÁZTARTÁSI  
BEVÉTEL\***  
(16 316.4 millió USD \$)  
**↑ 25.6%**



**ÁLLAMHÁZTARTÁSI  
KIADÁS\***  
(14 808.8 millió USD \$)  
**↑ 8.4%**

A százalékos adatok az előző év azonos időszakához képest mutatják a változást 2024 január és szeptember között. A dollárban megadott adatok a 2024. január és szeptember közötti időszak tényleges adataira vonatkoznak.

\* A nemzeti valuta amerikai dollárra történő átváltása alapján számítva a tárgyév 4. negyedévének utolsó napján érvényes árfolyamon.

# KAZAHSZTÁN: FŐBB MAKROGAZDASÁGI MUTATÓK (2024 január-szeptember)



Azerbajdzsáni Köztársaság Gazdasági  
Reformelemző és Kommunikációs Központ

Árfolyam: 1 USD = 453.343 KZT



## GAZDASÁGI NÖVEKEDÉS



**GDP\***  
(176 564.06 millió USD \$)  
**↑ 4.1%**



**IPARI TERMELÉS\***  
(47 570.06 millió USD \$)  
**↑ 3.1%**



**MEZŐGAZDASÁGI KIBOCSÁTÁS\***  
(7 109.30 millió USD \$)  
**↑ 10.8%**

## KÜLKERESKEDELEM

**EXPORT**  
(61 387 millió USD \$)  
**↑ 5.6%**

**IMPORT**  
(42 958 millió USD \$)  
**↓ 4.8%**

**KERESKEDELMI MÉRLEG**  
**+18 429** millió USD \$

## PÉNZÜGY



**ÁLLÓESZKÖZ-  
BEFEKTETÉSE\***  
(24 407.53 millió USD \$)  
**↑ 0.6%**



**BANKESZKÖZÖK\***  
(120 768.48 millió USD \$)  
**↑ 13%**

## ÁLLAMI KÖLTSÉGVETÉS



**ÁLLAMHÁZTARTÁSI  
BEVÉTELEK\***  
(41 967.57 millió USD \$)  
**↑ 4%**



**ÁLLAMHÁZTARTÁSI  
KIADÁS\***  
(48 454.19 millió USD \$)  
**↑ 4%**

A százalékos adatok az előző év azonos időszakához képest mutatják a változást 2024 január és szeptember között. A dollárban megadott adatok a 2024. január és június közötti időszak tényleges adataira vonatkoznak.

\* A nemzeti valuta amerikai dollárra történő átváltása alapján számítva a tárgyév 4. negyedévének utolsó napján érvényes árfolyamon.

# KIRGIZISZTÁN: FŐBB MAKROGAZDASÁGI MUTATÓK (2024 január-szeptember)



Azerbajdzsáni Köztársaság Gazdasági  
Reformelemző és Kommunikációs Központ

Árfolyam: 1 USD = 89.0853 KGS



## GAZDASÁGI NÖVEKEDÉS



GDP\*  
(10 881 millió USD \$)  
↑ 8.4%



IPARI TERMELÉS\*  
(4 499.6 millió USD \$)  
↑ 4.2%



MEZŐGAZDASÁGI KIBOCSÁTÁS\*  
(3 453.6 millió USD \$)  
↑ 6.7%

## KÜLKERESKEDELEM



EXPORT  
(2753 millió USD \$)  
↑ 28.2%



IMPORT  
(9297.9 millió USD \$)  
↑ 9.7%

KERESKEDELMI MÉRLEG  
**-6544.9** millió USD \$

## PÉNZÜGY



ÁLLÓESZKÖZ-  
BEFEKTETÉSE\*  
(1 799.2 millió USD \$)  
↑ 52.1%



BANKESZKÖZÖK\*  
(8 812.2 millió USD \$)  
↑ 25.5%

## ÁLLAMI KÖLTSÉGVETÉS



ÁLLAMHÁZTARTÁSI  
BEVÉTELEK\*  
(3 811.5 millió USD \$)  
↑ 17.3%



ÁLLAMHÁZTARTÁSI  
KIADÁS\*  
(3 271.6 millió USD \$)  
↑ 9.4%

A százalékos adatok az előző év azonos időszakához képest mutatják a változást 2024 január és szeptember között. A dollárban megadott adatok a 2024. január és szeptember közötti időszak tényleges adataira vonatkoznak.

\* A nemzeti valuta amerikai dollárra történő átváltása alapján számítva a tárgyév 4. negyedévének utolsó napján érvényes árfolyamon.

# TÖRÖKORSZÁG: FŐBB MAKROGAZDASÁGI MUTATÓK (2024 január-szeptember)



Azerbajdzsáni Köztársaság Gazdasági  
Reformelemző és Kommunikációs Központ

Árfolyam: 1 USD = 29.4899 TRY



## GAZDASÁGI NÖVEKEDÉS



GDP\*  
(971 063.9 millió USD \$)  
↑ 3.2%



IPARI TERMELÉS\*  
(195 098.6 millió USD \$)  
↑ 4.1%



MEZŐGAZDASÁGI KIBOCSÁTÁS\*  
(57 129.4 millió USD \$)  
↑ 7.2%

## KÜLKERESKEDELEM

EXPORT  
(192 500 millió USD \$)  
↑ 2.1%

IMPORT  
(252 400 millió USD \$)  
↓ 8.45%

KERESKEDELMI MÉRLEG  
-59 900 millió USD \$

## PÉNZÜGY



ÁLLÓESZKÖZ-  
BEFEKTETÉSE\*  
(214 000.0 millió USD \$)  
↑ 11%  
Bruttó állótöke



BANKESZKÖZÖK\*  
(899 068.0 millió USD \$)  
↑ 12.09%

## ÁLLAMI KÖLTSÉGVETÉS



ÁLLAMHÁZTARTÁSI  
BEVÉTELEK\*  
(188 084.0 millió USD \$)  
↑ 18%



ÁLLAMHÁZTARTÁSI  
KIADÁS\*  
(222 849.0 millió USD \$)  
↑ 23%

A százalékos adatok az előző év azonos időszakához képest mutatják a változást 2024 január és szeptember között. A dollárban megadott adatok a 2024. január és szeptember közötti időszak tényleges adataira vonatkoznak.

\* A nemzeti valuta amerikai dollárra történő átváltása alapján számítva a tárgyév 4. negyedévének utolsó napján érvényes árfolyamon.

# ÜZBEGISZTÁN: FŐBB MAKROGAZDASÁGI MUTATÓK (2024 január-szeptember)



Azerbajdzsáni Köztársaság Gazdasági  
Reformelemző és Kommunikációs Központ

Árfolyam: 1 USD = 12 345.6 UZS



## GAZDASÁGI NÖVEKEDÉS



GDP\*  
(80 615 millió USD \$)  
↑ 6.6%



IPARI TERMELÉS\*  
(49 955 millió USD \$)  
↑ 7%



MEZŐGAZDASÁGI KIBOCSÁTÁS\*  
(25 715 millió USD \$)  
↑ 3.1%

## KÜLKERESKEDELEM

EXPORT  
(19 774 millió USD \$)  
↑ 11.5%

IMPORT  
(28 432 millió USD \$)  
↑ 5.2%

KERESKEDELMI MÉRLEG  
-8 659 millió USD \$

## PÉNZÜGY



ÁLLÓESZKÖZ-  
BEFEKTETÉSE\*  
(27 240 millió USD \$)  
↑ 31%



BANKESZKÖZÖK\*  
(58 096 millió USD \$)  
↑ 20%

## ÁLLAMI KÖLTSÉGVETÉS



ÁLLAMHÁZTARTÁSI  
BEVÉTELEK\*  
(15 375 millió USD \$)  
↑ 18.9%



ÁLLAMHÁZTARTÁSI  
KIADÁS\*  
(17 415 millió USD \$)  
↑ 9%

A százalékos adatok az előző év azonos időszakához képest mutatják a változást 2024 január és szeptember között. A dollárban megadott adatok a 2024. január és szeptember közötti időszak tényleges adataira vonatkoznak.

\* A nemzeti valuta amerikai dollárra történő átváltása alapján számítva a tárgyév 4. negyedévének utolsó napján érvényes árfolyamon.

\* Az állami költségvetés forrása az [openbudget.uz](http://openbudget.uz), a letöltés dátuma 01.03.2024.



# MAGYARORSZÁG: FŐBB MAKROGAZDASÁGI MUTATÓK (2024 január-szeptember)



Azerbajdzsáni Köztársaság Gazdasági  
Reformelemző és Kommunikációs Központ

Árfolyam: 1 USD = 347 HUF  
Árfolyam: 1 USD = 0.9052 EUR



## GAZDASÁGI NÖVEKEDÉS



GDP\*  
(162 472 millió USD \$)  
↓ 0.8%



IPARI TERMELÉS\*  
(30 302 millió USD \$)  
↓ 4.2%



MEZŐGAZDASÁGI KIBOCSÁTÁS\*  
(3 366 millió USD \$)  
↓ 9.1%

## KÜLKERESKEDELEM

EXPORT\*  
(117 433 millió USD \$)  
↓ 4.5%

IMPORT\*  
(106 995 millió USD \$)  
↓ 7.5%

KERESKEDELMI MÉRLEG  
+10 438 millió USD \$

## PÉNZÜGY

ÁLLÓESZKÖZ-  
BEFEKTETÉSE\*  
(36 022 millió USD \$)  
↓ 8.8%

Bruttó  
tőkefelhalmozás



BANKESZKÖZÖK\*  
(234 220 millió USD \$)  
↑ 14.8%

\*Konszolidált banki  
eszközök (2022)

## ÁLLAMI KÖLTSÉGVETÉS

ÁLLAMHÁZTARTÁSI  
BEVÉTELEK\*  
(73 461 millió USD \$)  
↑ 6.8%

\*2023 Q1-Q3



ÁLLAMHÁZTARTÁSI  
KIADÁS\*  
(77 361 millió USD \$)  
↑ 3.8%

\*2023 Q1-Q3

A százalékos adatok az előző év azonos időszakához képest mutatják a változást 2024 január és szeptember között. A dollárban megadott adatok a 2024. január és szeptember közötti időszak tényleges adataira vonatkoznak.

\* A nemzeti valuta amerikai dollárra történő átváltása alapján számítva a tárgyév 4. negyedévének utolsó napján érvényes árfolyamon.

# ÉSZAK-CIPRUSI TÖRÖK KÖZTÁRSASÁG: FŐBB MAKROGAZDASÁGI MUTATÓK (2023 január-december)



Azerbajdzsáni Köztársaság Gazdasági  
Reformelemző és Kommunikációs Központ

Árfolyam: 1 USD = 18.6887 TRY



## GAZDASÁGI NÖVEKEDÉS



GDP  
(5 556.7 millió USD \$)

↑ 7.3%



IPARI TERMELÉS  
(311.79 millió USD \$)

↑ 5.6%



MEZŐGAZDASÁGI KIBOCSÁTÁS  
(294.7 millió USD \$)

↑ 5.3%

## KÜLKERESKEDELEM



EXPORT  
(176.2 millió USD \$)

↑ 26.92%



IMPORT  
(2 817.3 millió USD \$)

↑ 24.72%

KERESKEDELMI MÉRLEG

-2 657.8 millió USD \$

## PÉNZÜGY



HELYI BERUHÁZÁS\*  
(608.6 millió USD \$)

↓ 10.5%



BANKESZKÖZÖK  
(3 116.9 millió USD \$)

↑ 21.37%

## ÁLLAMI KÖLTSÉGVETÉS



ÁLLAMHÁZTARTÁSI  
BEVÉTELEK  
(1.603 millió USD \$)

↑ 29.57%



ÁLLAMHÁZTARTÁSI  
KIADÁS  
(1.614 millió USD \$)

↑ 28.9%

\*2021. január és december



- ADB, CAREC Secretariat. CAREC Corridor 2. [https://www.carecprogram.org/?page\\_id=20](https://www.carecprogram.org/?page_id=20)
- Agency for Strategic planning and Reforms of the Republic of Kazakhstan Bureau of National Statistics. (2024). <https://stat.gov.kz/>
- Banking Regulation and Supervision Agency, Monthly Banking Sector Data (Basic Analysis). Retrieved from, <https://www.bddk.org.tr/BultenAylik/en>
- Central Bank of the Republic of Azerbaijan, (2024). Retrieved from, <https://www.cbar.az/page-188/credit-institutions%20Currency%20Charts>
- Currency Charts. <https://www.xe.com/currencycharts/?from=USD&to=UZS>
- <https://www.aa.com.tr/en/info/infographic/30257>
- KKTC Central Bank. (2024). 2021 Operational Report. Retrieved from, <https://www.ktto.net/wp-content/uploads/2022/08/Bankacilik-Yillik-Rapor-2021.pdf>
- Ministry of Finance of the Republic of Kazakhstan. (2024). <https://www.gov.kz/memleket/entities/minfin/documents/1?lang=en>
- National Bank of Kazakhstan. (2024). NBK Statistical Bulletin. Retrieved from <https://www.nationalbank.kz/en/news/statisticheskiy-byulleten/rubrics/1987>
- National Bank of the Kyrgyz Republic. (2024). Major indices of the banking sector. Retrieved from <https://www.nbkr.kg/index1.jsp?item=1484&lang=ENG>
- National Statistical Committee of the Kyrgyz Republic. (2024). Finance. Retrieved from <http://www.stat.kg/en/statistics/finansy/>



- National Statistical Committee of the Kyrgyz Republic. (2024). Social economic situation of the Kyrgyz Republic. Retrieved from, <http://www.stat.kg/ru/publications/doklad-socialno-ekonomicheskoe-polozhenie-kyrgyzskoj-respubliki/>
- Open Budget of Uzbekistan. March 1, 2024. <https://openbudget.uz/en>
- Port News. (n.d.). Trans-European transport network. <https://www.portnews.it/en/european-observatory/radar/trans-european-transport-network/>
- Republic of Turkey Ministry of Treasury and Finance, Public Finance. <https://en.hmb.gov.tr/public-finance>
- Statistics Agency under the President of the Republic of Uzbekistan. (2024). National Accounts (January-December 2023). Retrieved from, <https://stat.uz/en/official-statistics/national-accounts>
- Statistics Agency under the President of the Republic of Uzbekistan. (2024). Merchandise Trade (January-December 2023). Retrieved from, <https://stat.uz/en/official-statistics/merchandise-trade>
- Statistics Agency under the President of the Republic of Uzbekistan. (2024). Investment (January-December 2023). Retrieved from, <https://stat.uz/en/official-statistics/investments>
- The Central Bank of the Republic of Uzbekistan. (2024). Information on major indicators of commercial banks as of 30 September 2023. Retrieved from, <https://cbu.uz/en/statistics/bankstats/846224/>
- The State Statistical Committee of the Republic of Azerbaijan, Macro-economic indicators and social development of the country (January-December 2023). <https://stat.gov.az/news/macroeconomy.php?lang=en&page=2>
- Turkish Cypriot Chamber of Commerce. (2024). 2021 BUDGET GENERAL INCOME - EXPENSE REPORT. Retrieved from, <https://ktto.net/wp-content/uploads/2021/11/Ocak-Ekim-2021-Mali-Gelir-Gider-Raporu.pdf>



Turkish Cypriot Chamber of Commerce. (2024). 2022 BUDGET GENERAL INCOME - EXPENSE REPORT. Retrieved from, <https://www.ktto.net/wp-content/uploads/2022/08/Ocak-Temmuz-2022-Mali-Gelir-Gider-Raporu.pdf>

Turkish Cypriot Chamber of Commerce. (2024). Economic and Social Statistics. Retrieved from, <https://www.ktto.net/ekonomik-gostergeler-ve-veriler/>

Turkish Statistical Institute, Foreign Trade Statistics. <https://www.tuik.gov.tr/>

Turkish Statistical Institute, Periodic Gross Domestic Product, IV. Quarter: January-December 2023. Retrieved from, <https://www.tuik.gov.tr/>

Kiadásért felelős: VUSALA JAFAROVA

Dizájn: ELVIRA ZEYNALOVA

AKBAR BADALOV

AZ 1073, Baku,  
Yasamal kerület, G. Khalilov utca, 47  
Tel.: (+994) 12 521 25 35  
info@ereforms.gov.az

[www.ereforms.gov.az](http://www.ereforms.gov.az)

