



# TÜRK GAZDASÁGI HELYZETKEP



**Nº2**

Január-Június 2024



Türk Államok Szervezete



Azerbajdzsáni Köztársaság Gazdasági  
Reformelemző és Kommunikációs Központ



Türk Államok Szervezete



Azerbajdzsáni Köztársaság Gazdasági  
Reformelemző és Kommunikációs Központ



Türk Gazdasági Helyzetkép: január-június 2024



Türk Államok Szervezete



Azerbajdzsáni Köztársaság Gazdasági  
Reformelemző és Kommunikációs Központ

**Statisztikai bulletin «Türk Gazdasági Helyzetkép» tartalmazza a főbb makrogazdasági mutatókat 2024 január-június időszakra vonatkozóan.**

-----

**Az országok ábécésorrendben szerepelnek.  
A statisztikai bulletin a Türk Államok Szervezetének tagországaira  
és megfigyelő államaira terjed ki.**

-----

**Jelen Statisztikai Bulletin az Azerbajdzsáni Köztársaság Gazdasági Reformelemző  
és Kommunikációs Központjának (CAERC)  
kiadványa a Türk Államok Szervezetével (OTS) együttműködve.  
A megkereséseket, észrevételeket és javaslatokat az alábbi címre kérjük küldeni:  
[info@ereforms.gov.az](mailto:info@ereforms.gov.az)**

## A. SZAKASZ

<b>A TÜRK ÁLLAMOK SZERVEZETÉNEK TAGORSZÁGAI ÉS MEGFIGYELŐ ÁLLAMAI: ÁTTEKINTÉS</b>	
<b>Általános áttekintés: a Türk Államok Szervezetének tagországai és megfigyelő államai</b> .....	<b>5</b>
<b>A Türk Államok Szervezet tagországainak és megfigyelő államainak világgazdasági részesedése</b> .....	<b>6</b>
<b>A GDP-növekedés összehasonlítása: a Türk Államok Szervezetének tagországai és megfigyelő államai</b> .....	<b>7</b>
<b>A Török Államok Feltételes Sematikus Közlekedési Folyosói</b> .....	<b>8</b>

## B.SZAKASZ

**A TÜRK ÁLLAMOK SZERVEZETÉNEK TAGORSZÁGAI ÉS MEGFIGYELŐ ÁLLAMAI:  
FŐBB MAKROGAZDASÁGI MUTATÓK**

<b>Azerbajdzsán</b> .....	<b>10</b>
<b>Kazahsztán</b> .....	<b>11</b>
<b>Kirgizisztán</b> .....	<b>12</b>
<b>Törökország</b> .....	<b>13</b>
<b>Üzbegisztán</b> .....	<b>14</b>
<b>Magyarország</b> .....	<b>15</b>
<b>Észak-Ciprusi Török Köztársaság</b> .....	<b>16</b>



Türk Államok Szervezete



Azerbajdzsáni Köztársaság Gazdasági  
Reformelemző és Kommunikációs Központ

# A TÜRK ÁLLAMOK SZERVEZETÉNEK TAGORSZÁGAI ÉS MEGFIGYELŐ ÁLLAMAI



## A. SZAKASZ: ÁTTEKINTÉS

# ÁLTALÁNOS ÁTTEKINTÉS: A TÜRK ÁLLAMOK SZERVEZETÉNEK TAGORSZÁGAI ÉS MEGFIGYELŐ ÁLLAMAI



Azerbajdzsáni Köztársaság Gazdasági Reformelemző és Kommunikációs Központ

Türk Gazdasági Helyzetkép: január-június 2024



**TERÜLET**

(ezer km<sup>2</sup>)

**4 823.5**



**GDP**

(milliárd USD)

**900.4**



**NÉPESSÉG**

(millió fő)

**174.5**



**KERESKEDELMI FORGALOM**

(milliárd USD)

**508.8**

“\*CAERC személyzeti becslés”

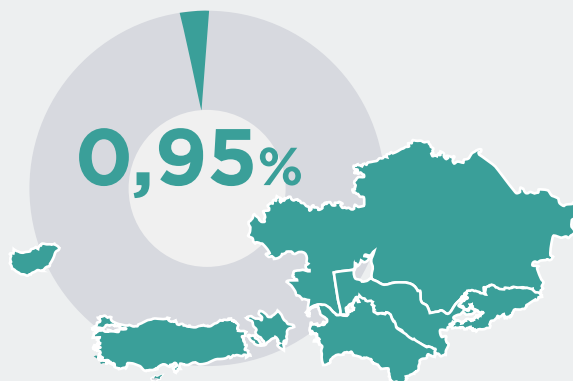
# A TÜRK ÁLLAMOK SZERVEZET TAGORSZÁGAINAK ÉS MEGFIGYELŐ ÁLLAMAINAK VILÁGGAZDASÁGI RÉSZESEDESE



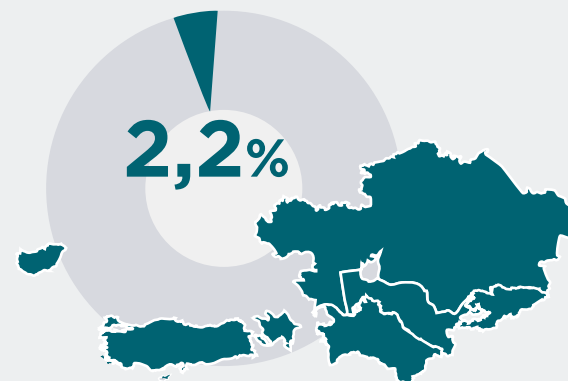
Azerbajdzsáni Köztársaság Gazdasági  
Reformelemző és Kommunikációs Központ

Türk Gazdasági Helyzetkép: január-június 2024

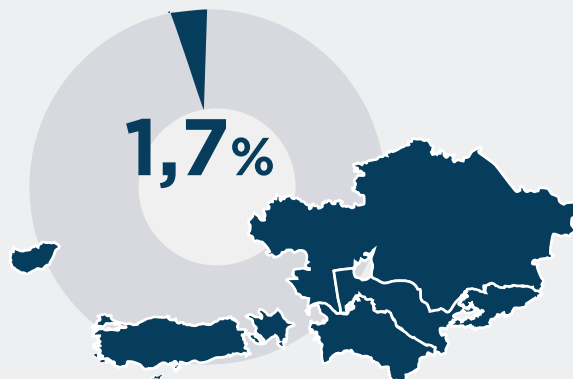
## TERÜLET



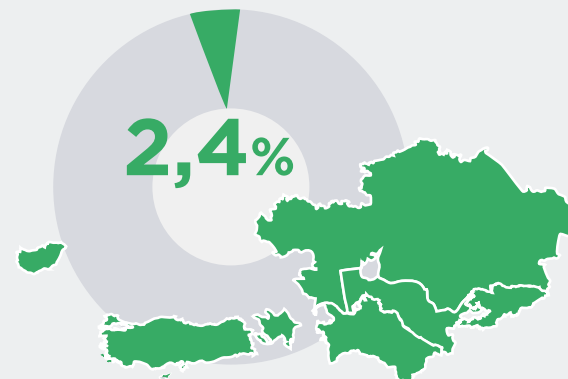
## NÉPESSÉG



## GDP



## KERESKEDELMI FORGALOM



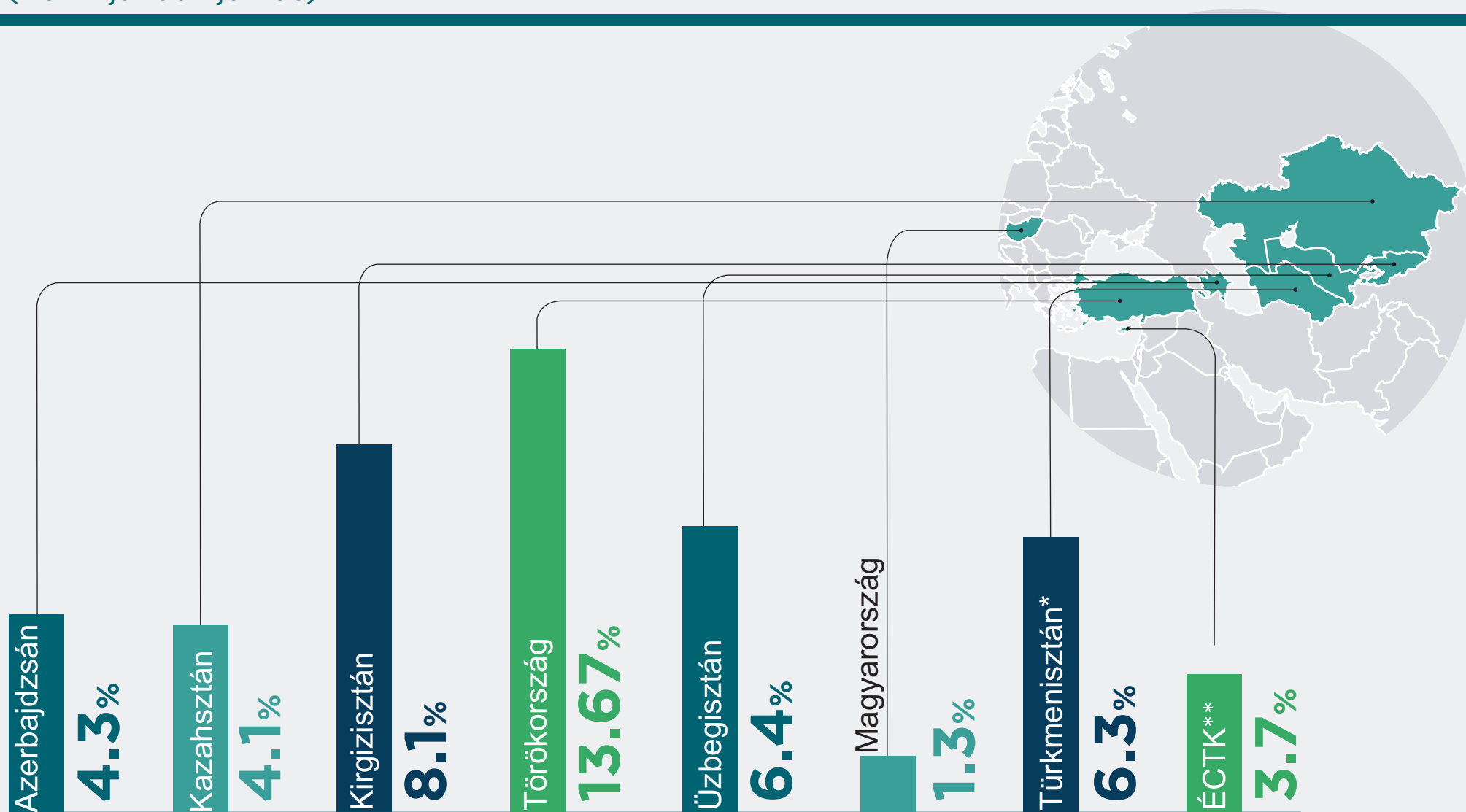
“\*CAERC személyzeti becslés”

# A GDP-NÖVEKEDÉS ÖSSZEHASONLÍTÁSA: A TÜRK ÁLLAMOK SZERVEZETÉNEK TAGORSZÁGAI ÉS MEGFIGYELŐ ÁLLAMAI

(2024 január-június)



Azerbajdzsáni Köztársaság Gazdasági  
Reformelemző és Kommunikációs Központ



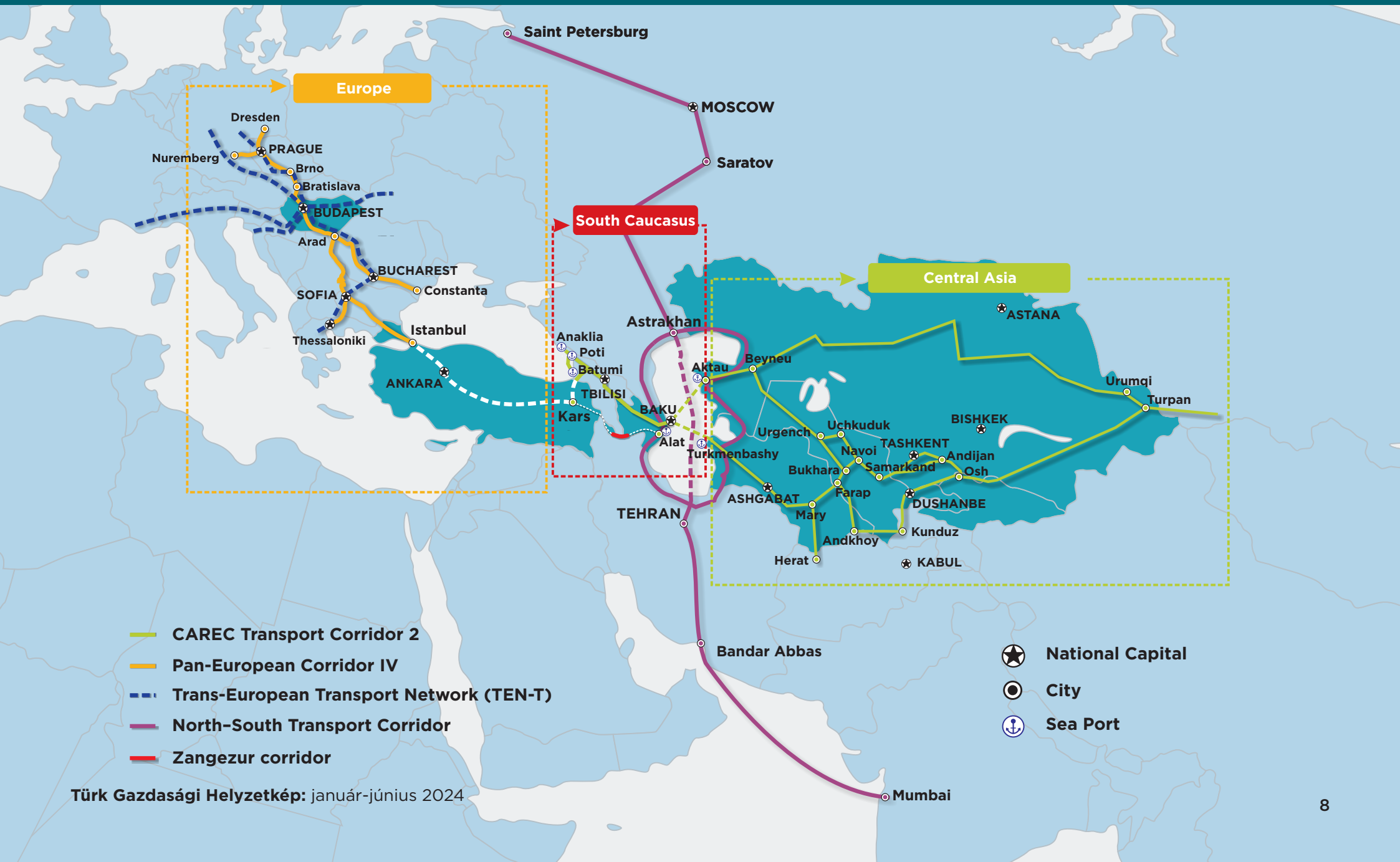
\*A Türkmenisztánra vonatkozó statisztikai mutatókat csak az általános rész tartalmazza.



# A TÖRÖK ÁLLAMOK FELTÉTELES SEMATIKUS KÖZLEKEDÉSI FOLYOSÓI



Azerbajdzsáni Köztársaság Gazdasági Reformelemző és Kommunikációs Központ



- CAREC Transport Corridor 2
- Pan-European Corridor IV
- - - Trans-European Transport Network (TEN-T)
- North-South Transport Corridor
- Zangezur corridor

- National Capital
- City
- Sea Port

Türk Gazdasági Helyzetkép: január-június 2024



Türk Államok Szervezete



Azerbajdzsáni Köztársaság Gazdasági  
Reformelemző és Kommunikációs Központ



# A TÜRK ÁLLAMOK SZERVEZETÉNEK TAGORSZÁGAI ÉS MEGFIGYELŐ ÁLLAMAI

## B SZAKASZ: FŐBB MAKROGAZDASÁGI MUTATÓK

2024. Január-Június

# AZERBAJZSÁN: FŐBB MAKROGAZDASÁGI MUTATÓK (2024 január-június)



Azerbajdzsáni Köztársaság Gazdasági  
Reformelemző és Kommunikációs Központ

Árfolyam: 1 USD = 1.70000 AZN



## GAZDASÁGI NÖVEKEDÉS



**GDP\***  
(35 012.0 millió USD \$)  
**↑ 4.3%**



**IPARI TERMELÉS\***  
(18 520.8 millió USD \$)  
**↑ 0.9%**



**MEZŐGAZDASÁGI KIBOCSÁTÁS\***  
(3541 millió USD \$)  
**↑ 0.3%**

## KÜLKERESKEDELEM

**EXPORT**  
(10 924.7 millió USD \$)  
**↓ 18.4%**

**IMPORT**  
(7 300.7 millió USD \$)  
**↑ 6.8%**

**KERESKEDELMI MÉRLEG**  
**+3 624.0** millió USD \$

## PÉNZÜGY



**ÁLLÓESZKÖZ-  
BEFEKTETÉSEK\***  
(4 696.94 millió USD \$)  
**↑ 9.4%**



**BANKESZKÖZÖK\***  
(29 604.8 millió USD \$)  
**↑ 2.3%**

## ÁLLAMI KÖLTSÉGVETÉS



**ÁLLAMHÁZTARTÁSI  
BEVÉTEL\***  
(11 084.0 millió USD \$)  
**↑ 21.7%**



**ÁLLAMHÁZTARTÁSI  
KIADÁS\***  
(9 442.4 millió USD \$)  
**↑ 14.1%**

A százalékos adatok az előző év azonos időszakához képest mutatják a változást 2024 január és június között.  
A dollárban megadott adatok a 2024. január és június közötti időszak tényleges adataira vonatkoznak.

\* A nemzeti valuta amerikai dollárra történő átváltása alapján számítva a tárgyév 4. negyedévének utolsó napján érvényes árfolyamon.

# KAZAHSZTÁN: FŐBB MAKROGAZDASÁGI MUTATÓK (2024 január-június)



Azerbajdzsáni Köztársaság Gazdasági  
Reformelemző és Kommunikációs Központ

Árfolyam: 1 USD = 453.343 KZT



## GAZDASÁGI NÖVEKEDÉS



GDP\*  
(109 993.73 millió USD \$)

↑ 4.1%



IPARI TERMELÉS\*  
(58 748.41 millió USD \$)

↑ 2.9%



MEZŐGAZDASÁGI KIBOCSÁTÁS\*  
(3377.01 millió USD \$)

↑ 3.7%

## KÜLKERESKEDELEM

EXPORT  
(39 271.1 millió USD \$)  
↑ 2.1%

IMPORT  
(27 618.1 millió USD \$)  
↓ 7.6%

KERESKEDELMI MÉRLEG  
+11 653 millió USD \$

## PÉNZÜGY



ÁLLÓESZKÖZ-  
BEFEKTETÉSE\*  
(17 575.08 millió USD \$)

↑ 0.4%



BANKESZKÖZÖK\*  
(117 358.88 millió USD \$)

↑ 8%

## ÁLLAMI KÖLTSÉGVETÉS



ÁLLAMHÁZTARTÁSI  
BEVÉTELEK\*  
(27 494.70 millió USD \$)

↑ 4%



ÁLLAMHÁZTARTÁSI  
KIADÁS\*  
(29 832.41 millió USD \$)

↑ 4%

A százalékos adatok az előző év azonos időszakához képest mutatják a változást 2024 január és június között.  
A dollárban megadott adatok a 2024. január és június közötti időszak tényleges adataira vonatkoznak.

\* A nemzeti valuta amerikai dollárra történő átváltása alapján számítva a tárgyév 4. negyedévének utolsó napján érvényes árfolyamon.

# KIRGIZISZTÁN: FŐBB MAKROGAZDASÁGI MUTATÓK (2024 január-június)



Azerbajdzsáni Köztársaság Gazdasági  
Reformelemző és Kommunikációs Központ

Árfolyam: 1 USD = 89.0853 KGS



## GAZDASÁGI NÖVEKEDÉS



GDP\*  
(6 305 millió USD \$)  
↑ 8.1%



IPARI TERMELÉS\*  
(2 674.7 millió USD \$)  
↑ 1%



MEZŐGAZDASÁGI KIBOCSÁTÁS\*  
(1 214.6 millió USD \$)  
↑ 3.3%

## KÜLKERESKEDELEM



EXPORT  
(1046.2 millió USD \$)  
↑ 4.8%



IMPORT  
(5442.6 millió USD \$)  
↑ 21.7%

KERESKEDELMI MÉRLEG  
-4 396.4 millió USD \$

## PÉNZÜGY



ÁLLÓESZKÖZ-  
BEFEKTETÉSE\*  
(864.5 millió USD \$)  
↑ 60.5%



BANKESZKÖZÖK\*  
(8 192.1 millió USD \$)  
↑ 31.7%

## ÁLLAMI KÖLTSÉGVETÉS



ÁLLAMHÁZTARTÁSI  
BEVÉTELEK\*  
(2 486.3 millió USD \$)  
↑ 24.7%



ÁLLAMHÁZTARTÁSI  
KIADÁS\*  
(2 050.0 millió USD \$)  
↑ 6%

A százalékos adatok az előző év azonos időszakához képest mutatják a változást 2024 január és június között.  
A dollárban megadott adatok a 2024. január és június közötti időszak tényleges adataira vonatkoznak.

\* A nemzeti valuta amerikai dollárra történő átváltása alapján számítva a tárgyév 4. negyedévének utolsó napján érvényes árfolyamon.

# TÖRÖKORSZÁG: FŐBB MAKROGAZDASÁGI MUTATÓK (2024 január-június)



Azerbajdzsáni Köztársaság Gazdasági  
Reformelemző és Kommunikációs Központ

Árfolyam: 1 USD = 29.4899 TRY



## GAZDASÁGI NÖVEKEDÉS



GDP\*  
(594 885.4 millió USD \$)  
**↑ 13.67%**



IPARI TERMELÉS\*  
(123 504.6 millió USD \$)  
**↓ 1.55%**



MEZŐGAZDASÁGI KIBOCSÁTÁS\*  
(18 858.3 millió USD \$)  
**↑ 1.89%**

## KÜLKERESKEDELEM

EXPORT  
(126 384.0 millió USD \$)  
**↑ 1.57%**

IMPORT  
(168 870.7 millió USD \$)  
**↓ 8.44%**

KERESKEDELMI MÉRLEG  
**-42 486.7** millió USD \$



ÁLLÓESZKÖZ-  
BEFEKTETÉSE\*  
(186 866.4 millió USD \$)  
**↑ 12.37%** Bruttó állótöke



BANKESZKÖZÖK\*  
(862 110.0 millió USD \$)  
**↑ 16.57%**

## ÁLLAMI KÖLTSÉGVETÉS



ÁLLAMHÁZTARTÁSI  
BEVÉTELEK\*  
(121 184.4 millió USD \$)  
**↑ 26.34%**



ÁLLAMHÁZTARTÁSI  
KIADÁS\*  
(144 817.6 millió USD \$)  
**↑ 20.11%**

A százalékos adatok az előző év azonos időszakához képest mutatják a változást 2024 január és június között. A dollárban megadott adatok a 2024. január és június közötti időszak tényleges adataira vonatkoznak.

\* A nemzeti valuta amerikai dollárra történő átváltása alapján számítva a tárgyév 4. negyedévének utolsó napján érvényes árfolyamon.

# ÜZBEGISZTÁN: FŐBB MAKROGAZDASÁGI MUTATÓK (2024 január-június)



Azerbajdzsáni Köztársaság Gazdasági  
Reformelemző és Kommunikációs Központ

Árfolyam: 1 USD = 12 345.6 UZS



## GAZDASÁGI NÖVEKEDÉS



GDP\*  
(45 147.0 millió USD \$)  
↑ 6.4%



IPARI TERMELÉS\*  
(29 439 millió USD \$)  
↑ 7.8%



MEZŐGAZDASÁGI KIBOCSÁTÁS\*  
(13 551 millió USD \$)  
↑ 3.8%

## KÜLKERESKEDELEM

EXPORT  
(12 993 millió USD \$)  
↑ 5.5%

IMPORT  
(18 836 millió USD \$)  
↑ 10.6%

KERESKEDELMI MÉRLEG  
-5 843 millió USD \$

## PÉNZÜGY



ÁLLÓESZKÖZ-  
BEFEKTETÉSE\*  
(18 249 millió USD \$)  
↑ 36.6%



BANKESZKÖZÖK\*  
(54 939 millió USD \$)  
↑ 20%

## ÁLLAMI KÖLTSÉGVETÉS



ÁLLAMHÁZTARTÁSI  
BEVÉTELEK\*  
(9 628 millió USD \$)  
↑ 18.3%



ÁLLAMHÁZTARTÁSI  
KIADÁS\*  
(11 918 millió USD \$)  
↑ 16%

A százalékos adatok az előző év azonos időszakához képest mutatják a változást 2024 január és június között.  
A dollárban megadott adatok a 2024. január és június közötti időszak tényleges adataira vonatkoznak.  
\* A nemzeti valuta amerikai dollárra történő átváltása alapján számítva a tárgyév 4. negyedévének utolsó napján érvényes árfolyamon.  
\* Az állami költségvetés forrása az openbudget.uz, a letöltés dátuma 01.03.2024.

# MAGYARORSZÁG: FŐBB MAKROGAZDASÁGI MUTATÓK (2024 január-június)



Azerbajdzsáni Köztársaság Gazdasági  
Reformelemző és Kommunikációs Központ

Árfolyam: 1 USD = 347 HUF  
Árfolyam: 1 USD = 0.9052 EUR



## GAZDASÁGI NÖVEKEDÉS



GDP\*  
(104 561 millió USD \$)  
↑ 1.3%



IPARI TERMELÉS\*  
(18 115 millió USD \$)  
↓ 3.2%



MEZŐGAZDASÁGI KIBOCSÁTÁS\*  
(2 848 millió USD \$)  
↓ 2.9%

## KÜLKERESKEDELEM

EXPORT\*  
(79 308 millió USD \$)  
↓ 3.3%

IMPORT\*  
(70 885 millió USD \$)  
↓ 8.8%

KERESKEDELMI MÉRLEG  
8 422 millió USD \$

## PÉNZÜGY

ÁLLÓESZKÖZ-  
BEFEKTETÉSE\*  
(19 889 millió USD \$)  
↓ 13.1%  
Bruttó  
tőkefelhalmozás



BANKESZKÖZÖK\*  
(218 408 millió USD \$)  
↑ 8.2%  
\*Konszolidált banki  
eszközök (2022)

## ÁLLAMI KÖLTSÉGVETÉS

ÁLLAMHÁZTARTÁSI  
BEVÉTELEK\*  
(52 391 millió USD \$)  
↑ 6.2%  
\*2023 Q1-Q3



ÁLLAMHÁZTARTÁSI  
KIADÁS\*  
(59 756 millió USD \$)  
↑ 4.2%  
\*2023 Q1-Q3

A százalékos adatok az előző év azonos időszakához képest mutatják a változást 2024 január és június között.  
A dollárban megadott adatok a 2024. január és június közötti időszak tényleges adataira vonatkoznak.

\* A nemzeti valuta amerikai dollárra történő átváltása alapján számítva a tárgyév 4. negyedévének utolsó napján érvényes árfolyamon.



# ÉSZAK-CIPRUSI TÖRÖK KÖZTÁRSASÁG: FŐBB MAKROGAZDASÁGI MUTATÓK (2023 január-december)



Azerbajdzsáni Köztársaság Gazdasági  
Reformelemző és Kommunikációs Központ

Árfolyam: 1 USD = 18.6887 TRY



## GAZDASÁGI NÖVEKEDÉS



GDP\*  
(4 453.8 millió USD \$)

↑ 31.5%



IPARI TERMELÉS\*  
(239.0 millió USD \$)

↓ 6.5%



MEZŐGAZDASÁGI KIBOCSÁTÁS\*  
(294.9 millió USD \$)

↑ 3.9%

## KÜLKERESKEDELEM



EXPORT  
(159.4 millió USD \$)

↑ 26.92%



IMPORT  
(2 817.3 millió USD \$)

↑ 24.72%

KERESKEDELMI MÉRLEG

-2 657.8 millió USD \$

## PÉNZÜGY



HELYI BERUHÁZÁS\*\*  
(608.6 millió USD \$)

↓ 10.5%



BANKESZKÖZÖK\*  
(3 116.9 millió USD \$)

↑ 21.37%

## ÁLLAMI KÖLTSÉGVETÉS



ÁLLAMHÁZTARTÁSI  
BEVÉTELEK\*  
(1.603 millió USD \$)

↑ 29.57%



ÁLLAMHÁZTARTÁSI  
KIADÁS\*  
(1.614 millió USD \$)

↑ 28.9%

\* 2022. január és december

\*\* 2021. január és december



- ADB, CAREC Secretariat. CAREC Corridor 2. [https://www.carecprogram.org/?page\\_id=20](https://www.carecprogram.org/?page_id=20)
- Agency for Strategic planning and Reforms of the Republic of Kazakhstan Bureau of National Statistics. (2024). <https://stat.gov.kz/>
- Banking Regulation and Supervision Agency, Monthly Banking Sector Data (Basic Analysis). Retrieved from, <https://www.bddk.org.tr/BultenAylik/en>
- Central Bank of the Republic of Azerbaijan, (2024). Retrieved from, <https://www.cbar.az/page-188/credit-institutions%20Currency%20Charts>
- Currency Charts. <https://www.xe.com/currencycharts/?from=USD&to=UZS>
- <https://www.aa.com.tr/en/info/infographic/30257>
- KKTC Central Bank. (2024). 2021 Operational Report. Retrieved from, <https://www.ktto.net/wp-content/uploads/2022/08/Bankacilik-Yillik-Rapor-2021.pdf>
- Ministry of Finance of the Republic of Kazakhstan. (2024). <https://www.gov.kz/memleket/entities/minfin/documents/1?lang=en>
- National Bank of Kazakhstan. (2024). NBK Statistical Bulletin. Retrieved from <https://www.nationalbank.kz/en/news/statisticheskij-byulleten/rubrics/1987>
- National Bank of the Kyrgyz Republic. (2024). Major indices of the banking sector. Retrieved from <https://www.nbkr.kg/index1.jsp?item=1484&lang=ENG>
- National Statistical Committee of the Kyrgyz Republic. (2024). Finance. Retrieved from <http://www.stat.kg/en/statistics/finansy/>



- National Statistical Committee of the Kyrgyz Republic. (2024). Social economic situation of the Kyrgyz Republic. Retrieved from, <http://www.stat.kg/ru/publications/doklad-socialno-ekonomicheskoe-polozhenie-kyrgyzskoj-respubliki/>
- Open Budget of Uzbekistan. March 1, 2024. <https://openbudget.uz/en>
- Port News. (n.d.). Trans-European transport network. <https://www.portnews.it/en/european-observatory/radar/trans-european-transport-network/>
- Republic of Turkey Ministry of Treasury and Finance, Public Finance. <https://en.hmb.gov.tr/public-finance>
- Statistics Agency under the President of the Republic of Uzbekistan. (2024). National Accounts (January-December 2023). Retrieved from, <https://stat.uz/en/official-statistics/national-accounts>
- Statistics Agency under the President of the Republic of Uzbekistan. (2024). Merchandise Trade (January-December 2023). Retrieved from, <https://stat.uz/en/official-statistics/merchandise-trade>
- Statistics Agency under the President of the Republic of Uzbekistan. (2024). Investment (January-December 2023). Retrieved from, <https://stat.uz/en/official-statistics/investments>
- The Central Bank of the Republic of Uzbekistan. (2024). Information on major indicators of commercial banks as of 30 September 2023. Retrieved from, <https://cbu.uz/en/statistics/bankstats/846224/>
- The State Statistical Committee of the Republic of Azerbaijan, Macro-economic indicators and social development of the country (January-December 2023). <https://stat.gov.az/news/macroeconomy.php?lang=en&page=2>
- Turkish Cypriot Chamber of Commerce. (2024). 2021 BUDGET GENERAL INCOME - EXPENSE REPORT. Retrieved from, <https://ktto.net/wp-content/uploads/2021/11/Ocak-Ekim-2021-Mali-Gelir-Gider-Raporu.pdf>



Turkish Cypriot Chamber of Commerce. (2024). 2022 BUDGET GENERAL INCOME - EXPENSE REPORT. Retrieved from, <https://www.ktto.net/wp-content/uploads/2022/08/Ocak-Temmuz-2022-Mali-Gelir-Gider-Raporu.pdf>

Turkish Cypriot Chamber of Commerce. (2024). Economic and Social Statistics. Retrieved from, <https://www.ktto.net/ekonomik-gostergeler-ve-veriler/>

Turkish Statistical Institute, Foreign Trade Statistics. <https://www.tuik.gov.tr/>

Turkish Statistical Institute, Periodic Gross Domestic Product, IV. Quarter: January-December 2023. Retrieved from, <https://www.tuik.gov.tr/>

Kiadásért felelős: VUSALA JAFAROVA

Dizájn: ELVIRA ZEYNALOVA

AKBAR BADALOV

AZ 1073, Baku,  
Yasamal kerület, G. Khalilov utca, 47  
Tel.: (+994) 12 521 25 35  
info@ereforms.gov.az

[www.ereforms.gov.az](http://www.ereforms.gov.az)

