



TÜRK GAZDASÁGI HELYZETKEP



Nº4

Január-December 2024



Türk Államok Szervezete



Azerbajdzsáni Köztársaság Gazdasági
Reformelemző és Kommunikációs Központ



Türk Államok Szervezete



Azerbajdzsáni Köztársaság Gazdasági
Reformelemző és Kommunikációs Központ

ТҮРК МАМЛЕКЕТТЕР УЮМУНУН
МАМЛЕКЕТ БАШЧЫЛАРЫНЫН
КЕҢЕШИНИН 11-САММИТИ

2024-жылдын 6-ноябры,
Бишкек



11TH SUMMIT OF THE COUNCIL
OF HEADS OF STATE OF THE
ORGANIZATION OF TURKIC STATES

November 6, 2024
Bishkek





Türk Államok Szervezete



Azerbajdzsáni Köztársaság Gazdasági
Reformelemző és Kommunikációs Központ

Statisztikai bulletin «Türk Gazdasági Helyzetkép» tartalmazza a főbb makrogazdasági mutatókat 2024 január-december időszakra vonatkozóan.

**Az országok ábécésorrendben szerepelnek.
A statisztikai bulletin a Türk Államok Szervezetének tagországaira
és megfigyelő államaira terjed ki.**

**Jelen Statisztikai Bulletin az Azerbajdzsáni Köztársaság Gazdasági Reformelemző
és Kommunikációs Központjának (CAERC)
kiadványa a Türk Államok Szervezetével (OTS) együttműködve.
A megkereséseket, észrevételeket és javaslatokat az alábbi címre kérjük küldeni:
info@ereforms.gov.az**



A. SZAKASZ

A TÜRK ÁLLAMOK SZERVEZETÉNEK TAGORSZÁGAI ÉS MEGFIGYELŐ ÁLLAMAI: ÁTTEKINTÉS	
Általános áttekintés: a Türk Államok Szervezetének tagországai és megfigyelő államai	5
A Türk Államok Szervezet tagországainak és megfigyelő államainak világgazdasági részesedése	6
A GDP-növekedés összehasonlítása: a Türk Államok Szervezetének tagországai és megfigyelő államai	7
A Török Államok Feltételes Sematikus Közlekedési Folyosói	8

B.SZAKASZ

**A TÜRK ÁLLAMOK SZERVEZETÉNEK TAGORSZÁGAI ÉS MEGFIGYELŐ ÁLLAMAI:
FŐBB MAKROGAZDASÁGI MUTATÓK**

Azerbajdzsán	10
Kazahsztán	11
Kirgizisztán	12
Törökország	13
Üzbegisztán	14
Magyarország	15
Észak-Ciprusi Török Köztársaság	16



Türk Államok Szervezete



Azerbajdzsáni Köztársaság Gazdasági
Reformelemző és Kommunikációs Központ

A TÜRK ÁLLAMOK SZERVEZETÉNEK TAGORSZÁGAI ÉS MEGFIGYELŐ ÁLLAMAI



A. SZAKASZ: ÁTTEKINTÉS

ÁLTALÁNOS ÁTTEKINTÉS: A TÜRK ÁLLAMOK SZERVEZETÉNEK TAGORSZÁGAI ÉS MEGFIGYELŐ ÁLLAMAI



Azerbajdzsáni Köztársaság Gazdasági Reformelemző és Kommunikációs Központ

Türk Gazdasági Helyzetkép: január-december 2024



TERÜLET

(ezer km²)

4 823.5



GDP

(milliárd USD)

2 111.8



NÉPESSÉG

(millió fő)

178.8



KERESKEDELMI FORGALOM

(milliárd USD)

1 173.5

“*CAERC személyzeti becslés”

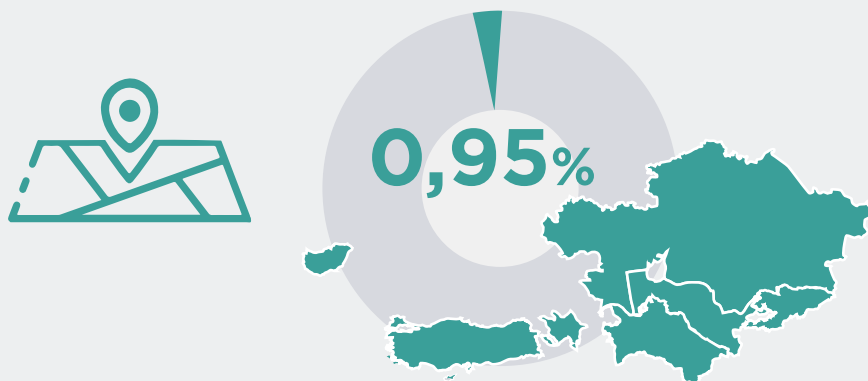
A TÜRK ÁLLAMOK SZERVEZET TAGORSZÁGAINAK ÉS MEGFIGYELŐ ÁLLAMAINAK VILÁGGAZDASÁGI RÉSZESEDESE



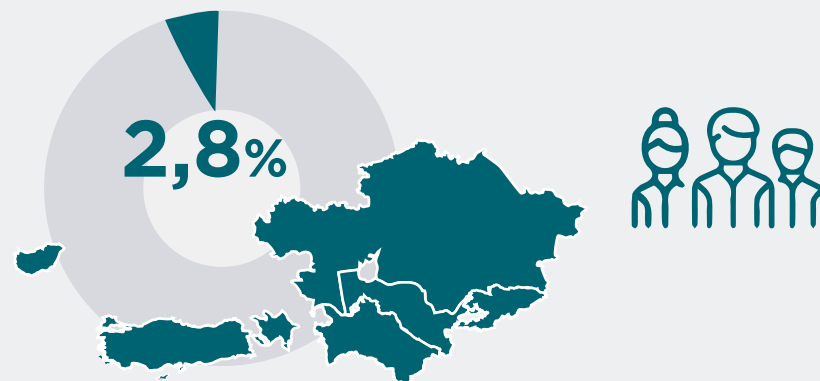
Azerbajdzsáni Köztársaság Gazdasági
Reformelemző és Kommunikációs Központ

Türk Gazdasági Helyzetkép: január-december 2024


TERÜLET



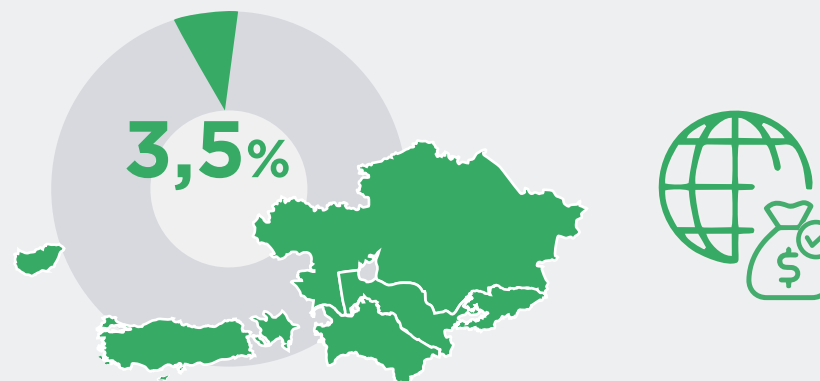
NÉPESSÉG



GDP



KERESKEDELMI FORGALOM

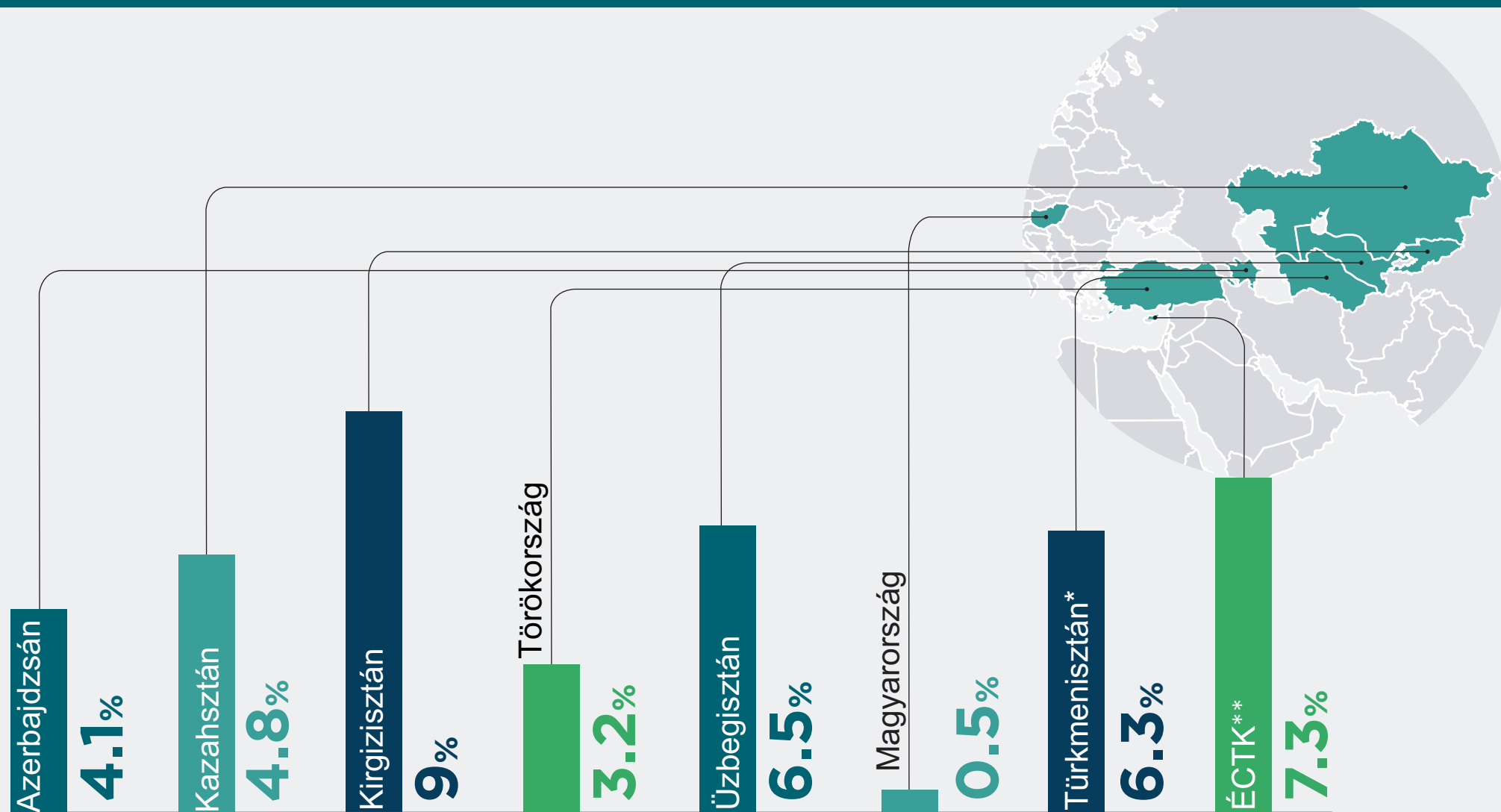


"*CAERC személyzeti becslés"

A GDP-NÖVEKEDÉS ÖSSZEHASONLÍTÁSA: A TÜRK ÁLLAMOK SZERVEZETÉNEK TAGORSZÁGAI ÉS MEGFIGYELŐ ÁLLAMAI (2024 január-december)



Azerbajdzsáni Köztársaság Gazdasági Reformelemző és Kommunikációs Központ

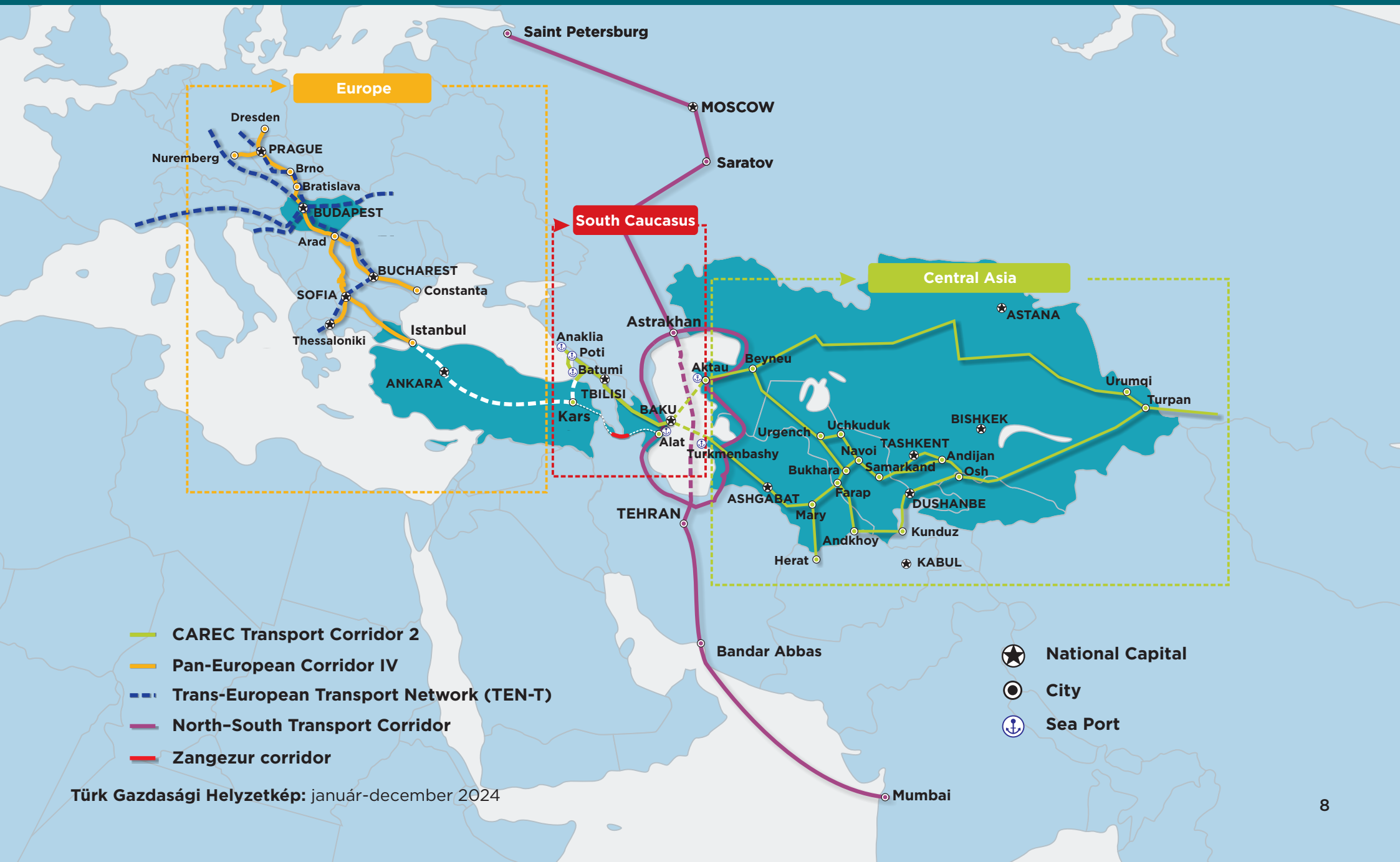


*A Türkmenisztánra vonatkozó statisztikai mutatókat csak az általános rész tartalmazza.

A TÖRÖK ÁLLAMOK FELTÉTELES SEMATIKUS KÖZLEKEDÉSI FOLYOSÓI



Azerbajdzsáni Köztársaság Gazdasági Reformelemző és Kommunikációs Központ



- CAREC Transport Corridor 2
- Pan-European Corridor IV
- - - Trans-European Transport Network (TEN-T)
- North-South Transport Corridor
- Zangezur corridor

- National Capital
- City
- Sea Port

Türk Gazdasági Helyzetkép: január-december 2024



Türk Államok Szervezete



Azerbajdzsáni Köztársaság Gazdasági
Reformelemző és Kommunikációs Központ



A TÜRK ÁLLAMOK SZERVEZETÉNEK TAGORSZÁGAI ÉS MEGFIGYELŐ ÁLLAMAI

B SZAKASZ: FŐBB MAKROGAZDASÁGI MUTATÓK 2024. Január-December

AZERBAJZSÁN: FŐBB MAKROGAZDASÁGI MUTATÓK (2024 január-december)



Azerbajdzsáni Köztársaság Gazdasági
Reformelemző és Kommunikációs Központ

Árfolyam: 1 USD = 1.70000 AZN



GAZDASÁGI NÖVEKEDÉS



GDP*
(74,318.1 millió USD \$)
↑ 4.1%



IPARI TERMELÉS*
(37 683.3 millió USD \$)
↑ 1.1%



MEZŐGAZDASÁGI KIBOCSÁTÁS*
(7 644.5 millió USD \$)
↑ 1.5%

KÜLKERESKEDELEM

EXPORT
(24 042.0 millió USD \$)
↓ 9.4%

IMPORT
(18 771.7 millió USD \$)
↑ 18.7%

KERESKEDELMI MÉRLEG
+5 270.3 millió USD \$

PÉNZÜGY



**ÁLLÓESZKÖZ-
BEFEKTETÉSEK***
(12 609.25 millió USD \$)
↓ 0.7%



BANKESZKÖZÖK*
(53 001.4 millió USD \$)
↑ 7.8%

ÁLLAMI KÖLTSÉGVETÉS



**ÁLLAMHÁZTARTÁSI
BEVÉTEL***
(21 861.9 millió USD \$)
↑ 5.5%



**ÁLLAMHÁZTARTÁSI
KIADÁS***
(22 188.7 millió USD \$)
↑ 3.5%

A százalékos adatok az előző év azonos időszakához képest mutatják a változást 2024 január és december között. A dollárban megadott adatok a 2024. január és december közötti időszak tényleges adataira vonatkoznak.

* A nemzeti valuta amerikai dollárra történő átváltása alapján számítva a tárgyév 4. negyedévének utolsó napján érvényes árfolyamon.

KAZAHSZTÁN: FŐBB MAKROGAZDASÁGI MUTATÓK (2024 január-december)



Azerbajdzsáni Köztársaság Gazdasági
Reformelemző és Kommunikációs Központ

Árfolyam: 1 USD = 453.343 KZT



GAZDASÁGI NÖVEKEDÉS



GDP
(281,071.62 millió USD \$)

↑ **4.8%**



IPARI TERMELÉS
(106,775.00 millió USD \$)

↑ **2.8%**



MEZŐGAZDASÁGI KIBOCSÁTÁS
(18 043.20 millió USD \$)

↑ **13.7%**

KÜLKERESKEDELEM

↑ **EXPORT**
(81 618 millió USD \$)
↑ **3.1%**

↓ **IMPORT**
(59 787 millió USD \$)
↓ **1%**

KERESKEDELMI MÉRLEG
+21 831 millió USD \$

PÉNZÜGY



**ÁLLÓESZKÖZ-
BEFEKTETÉSE**
(41 272.5 millió USD \$)

↑ **7.5%**



BANKESZKÖZÖK
(123 025.77 millió USD \$)

↑ **20%**

ÁLLAMI KÖLTSÉGVETÉS



**ÁLLAMHÁZTARTÁSI
BEVÉTELEK**
(57 796.00 millió USD \$)

↑ **8.9%**



**ÁLLAMHÁZTARTÁSI
KIADÁS**
(66 123.00 millió USD \$)

↑ **11%**

A százalékos adatok az előző év azonos időszakához képest mutatják a változást 2024 január és december között.
A dollárban megadott adatok a 2024. január és december közötti időszak tényleges adataira vonatkoznak.

KIRGIZISZTÁN: FŐBB MAKROGAZDASÁGI MUTATÓK (2024 január-december)



Azerbajdzsáni Köztársaság Gazdasági
Reformelemző és Kommunikációs Központ

Árfolyam: 1 USD = 89.0853 KGS



GAZDASÁGI NÖVEKEDÉS



GDP*
(17 500 millió USD \$)
↑ 9%



IPARI TERMELÉS*
(6 691.4 millió USD \$)
↑ 5.5%



MEZŐGAZDASÁGI KIBOCSÁTÁS*
(4 522.7 millió USD \$)
↑ 6.3%

KÜLKERESKEDELEM



EXPORT
(3 827.7 millió USD \$)
↑ 13.1%



IMPORT
(12 214.0 millió USD \$)
↓ 2.4%

KERESKEDELMI MÉRLEG
-8386.3 millió USD \$

PÉNZÜGY



ÁLLÓESZKÖZ-
BEFEKTETÉSE*
(2 865.0 millió USD \$)
↑ 24.8%



BANKESZKÖZÖK*
(9 325.5 millió USD \$)
↑ 32.8%

ÁLLAMI KÖLTSÉGVETÉS



ÁLLAMHÁZTARTÁSI
BEVÉTELEK*
(5 304.7 millió USD \$)
↑ 18.3%



ÁLLAMHÁZTARTÁSI
KIADÁS*
(4 882.8 millió USD \$)
↑ 12.5%

A százalékos adatok az előző év azonos időszakához képest mutatják a változást 2024 január és szeptember között. A dollárban megadott adatok a 2024. január és szeptember közötti időszak tényleges adataira vonatkoznak.

* A nemzeti valuta amerikai dollárra történő átváltása alapján számítva a tárgyév 4. negyedévének utolsó napján érvényes árfolyamon.

TÖRÖKORSZÁG: FŐBB MAKROGAZDASÁGI MUTATÓK (2024 január-december)



Azerbajdzsáni Köztársaság Gazdasági
Reformelemző és Kommunikációs Központ

Árfolyam: 1 USD = 29.4899 TRY



GAZDASÁGI NÖVEKEDÉS



GDP*
(1322 408.0 millió USD \$)
↑ 3.2%



IPARI TERMELÉS*
(262 793.5 millió USD \$)
↑ 3.7%



MEZŐGAZDASÁGI KIBOCSÁTÁS*
(74 295 millió USD \$)
↑ 3%

KÜLKERESKEDELEM

EXPORT
(261 855.0 millió USD \$)
↑ 2.5%

IMPORT
(344 020.0 millió USD \$)
↑ 4.9%

KERESKEDELMI MÉRLEG
-82 165 millió USD \$

PÉNZÜGY



ÁLLÓESZKÖZ-
BEFEKTETÉSE*
(290 443.0 millió USD \$)
↑ 6.1%
Bruttó állótőke



BANKESZKÖZÖK*
(929 590 millió USD \$)
↑ 16%

ÁLLAMI KÖLTSÉGVETÉS



ÁLLAMHÁZTARTÁSI
BEVÉTELEK*
(274 255.72 millió USD \$)
↑ 66.5%



ÁLLAMHÁZTARTÁSI
KIADÁS*
(340 874.72 millió USD \$)
↑ 63.6%

A százalékos adatok az előző év azonos időszakához képest mutatják a változást 2024 január és szeptember között. A dollárban megadott adatok a 2024. január és szeptember közötti időszak tényleges adataira vonatkoznak.

* A nemzeti valuta amerikai dollárra történő átváltása alapján számítva a tárgyév 4. negyedévének utolsó napján érvényes árfolyamon.

ÜZBEGISZTÁN: FŐBB MAKROGAZDASÁGI MUTATÓK (2024 január-december)



Azerbajdzsáni Köztársaság Gazdasági
Reformelemző és Kommunikációs Központ

Árfolyam: 1 USD = 12 345.6 UZS



GAZDASÁGI NÖVEKEDÉS



GDP*
(114 962 millió USD \$)
↑ 6.5%



IPARI TERMELÉS*
(70 010 millió USD \$)
↑ 6.8%



MEZŐGAZDASÁGI KIBOCSÁTÁS*
(36 912 millió USD \$)
↑ 3.1%

KÜLKERESKEDELEM

EXPORT
(26 948 millió USD \$)
↑ 8.4%

IMPORT
(38 986 millió USD \$)
↑ 0.8%

KERESKEDELMI MÉRLEG
-12 038 millió USD \$

PÉNZÜGY



ÁLLÓESZKÖZ-
BEFEKTETÉSE*
(39 016 millió USD \$)
↑ 27.6%



BANKESZKÖZÖK*
(59 543 millió USD \$)
↑ 18%

ÁLLAMI KÖLTSÉGVETÉS



ÁLLAMHÁZTARTÁSI
BEVÉTELEK*
(21 689 millió USD \$)
↑ 18.4%



ÁLLAMHÁZTARTÁSI
KIADÁS*
(24 574 millió USD \$)
↑ 10.6%

A százalékos adatok az előző év azonos időszakához képest mutatják a változást 2024 január és december között. A dollárban megadott adatok a 2024. január és december közötti időszak tényleges adataira vonatkoznak.

* A nemzeti valuta amerikai dollárra történő átváltása alapján számítva a tárgyév 4. negyedévének utolsó napján érvényes árfolyamon.

* Az állami költségvetés forrása az openbudget.uz, a letöltés dátuma 01.03.2024.

MAGYARORSZÁG: FŐBB MAKROGAZDASÁGI MUTATÓK (2024 január-december)



Azerbajdzsáni Köztársaság Gazdasági
Reformelemző és Kommunikációs Központ

Árfolyam: 1 USD = 347 HUF
Árfolyam: 1 USD = 0.9052 EUR



GAZDASÁGI NÖVEKEDÉS



GDP*
(203 890 millió USD \$)

↑ 0.5%



IPARI TERMELÉS*
(38 088 millió USD \$)

↓ 3%



MEZŐGAZDASÁGI KIBOCSÁTÁS*
(4 632 millió USD \$)

↓ 10.4%

KÜLKERESKEDELEM

EXPORT*
(143 035 millió USD \$)



↓ 3.6%

IMPORT*
(131 210 millió USD \$)



↓ 5.7%

KERESKEDELMI MÉRLEG
+11 825 millió USD \$

PÉNZÜGY

ÁLLÓESZKÖZ-
BEFEKTETÉSE*
(48 045 millió USD \$)



↓ 11.3%

Bruttó
tőkefelhalmozás

BANKESZKÖZÖK*
(201 057 millió USD \$)



↑ 6.3%

ÁLLAMI KÖLTSÉGVETÉS

ÁLLAMHÁZTARTÁSI
BEVÉTELEK*
(80 681 millió USD \$)



↑ 14%

ÁLLAMHÁZTARTÁSI
KIADÁS*
(93 332 millió USD \$)



↑ 12%

A százalékos adatok az előző év azonos időszakához képest mutatják a változást 2024 január és szeptember között. A dollárban megadott adatok a 2024. január és szeptember közötti időszak tényleges adataira vonatkoznak.

* A nemzeti valuta amerikai dollárra történő átváltása alapján számítva a tárgyév 4. negyedévének utolsó napján érvényes árfolyamon.

ÉSZAK-CIPRUSI TÖRÖK KÖZTÁRSASÁG: FŐBB MAKROGAZDASÁGI MUTATÓK (2024 január-december)



Azerbajdzsáni Köztársaság Gazdasági
Reformelemző és Kommunikációs Központ

Árfolyam: 1 USD = 18.6887 TRY



GAZDASÁGI NÖVEKEDÉS



GDP
(6 733.9 millió USD \$)

↑ **7.3%**



IPARI TERMELÉS
(511.8 millió USD \$)

↑ **5.6%**



MEZŐGAZDASÁGI KIBOCSÁTÁS
(457.9 millió USD \$)

↑ **5.3%**

KÜLKERESKEDELEM



EXPORT
(185.1 millió USD \$)

↑ **5.6%**



IMPORT
(3 030.3 millió USD \$)

↑ **7.6%**

KERESKEDELMI MÉRLEG

-2 845.2 millió USD \$

PÉNZÜGY



HELYI BERUHÁZÁS*
(62.2 millió USD \$)

↑ **93.2%**



BANKESZKÖZÖK
(9 985.1 millió USD \$)

↑ **75.3%**

ÁLLAMI KÖLTSÉGVETÉS



**ÁLLAMHÁZTARTÁSI
BEVÉTELEK**
(2 291.4 millió USD \$)

↑ **15.7%**



**ÁLLAMHÁZTARTÁSI
KIADÁS**
(2 582.3 millió USD \$)

↑ **19.4%**

*2021. január és december



- ADB, CAREC Secretariat. CAREC Corridor 2. https://www.carecprogram.org/?page_id=20
- Agency for Strategic planning and Reforms of the Republic of Kazakhstan Bureau of National Statistics. (2024). <https://stat.gov.kz/>
- Banking Regulation and Supervision Agency, Monthly Banking Sector Data (Basic Analysis). Retrieved from, <https://www.bddk.org.tr/BultenAylik/en>
- Central Bank of the Republic of Azerbaijan, (2024). Retrieved from, <https://www.cbar.az/page-188/credit-institutions%20Currency%20Charts>
- Currency Charts. <https://www.xe.com/currencycharts/?from=USD&to=UZS>
- <https://www.aa.com.tr/en/info/infographic/30257>
- KKTC Central Bank. (2024). 2021 Operational Report. Retrieved from, <https://www.ktto.net/wp-content/uploads/2022/08/Bankacilik-Yillik-Rapor-2021.pdf>
- Ministry of Finance of the Republic of Kazakhstan. (2024). <https://www.gov.kz/memleket/entities/minfin/documents/1?lang=en>
- National Bank of Kazakhstan. (2024). NBK Statistical Bulletin. Retrieved from <https://www.nationalbank.kz/en/news/statisticheskij-byulleten/rubrics/1987>
- National Bank of the Kyrgyz Republic. (2024). Major indices of the banking sector. Retrieved from <https://www.nbkr.kg/index1.jsp?item=1484&lang=ENG>
- National Statistical Committee of the Kyrgyz Republic. (2024). Finance. Retrieved from <http://www.stat.kg/en/statistics/finansy/>



- National Statistical Committee of the Kyrgyz Republic. (2024). Social economic situation of the Kyrgyz Republic. Retrieved from, <http://www.stat.kg/ru/publications/doklad-socialno-ekonomicheskoe-polozhenie-kyrgyzskoj-respubliki/>
- Open Budget of Uzbekistan. March 1, 2024. <https://openbudget.uz/en>
- Port News. (n.d.). Trans-European transport network. <https://www.portnews.it/en/european-observatory/radar/trans-european-transport-network/>
- Republic of Turkey Ministry of Treasury and Finance, Public Finance. <https://en.hmb.gov.tr/public-finance>
- Statistics Agency under the President of the Republic of Uzbekistan. (2024). National Accounts (January-December 2023). Retrieved from, <https://stat.uz/en/official-statistics/national-accounts>
- Statistics Agency under the President of the Republic of Uzbekistan. (2024). Merchandise Trade (January-December 2023). Retrieved from, <https://stat.uz/en/official-statistics/merchandise-trade>
- Statistics Agency under the President of the Republic of Uzbekistan. (2024). Investment (January-December 2023). Retrieved from, <https://stat.uz/en/official-statistics/investments>
- The Central Bank of the Republic of Uzbekistan. (2024). Information on major indicators of commercial banks as of 30 September 2023. Retrieved from, <https://cbu.uz/en/statistics/bankstats/846224/>
- The State Statistical Committee of the Republic of Azerbaijan, Macro-economic indicators and social development of the country (January-December 2023). <https://stat.gov.az/news/macroeconomy.php?lang=en&page=2>
- Turkish Cypriot Chamber of Commerce. (2024). 2021 BUDGET GENERAL INCOME - EXPENSE REPORT. Retrieved from, <https://ktto.net/wp-content/uploads/2021/11/Ocak-Ekim-2021-Mali-Gelir-Gider-Raporu.pdf>



Turkish Cypriot Chamber of Commerce. (2024). 2022 BUDGET GENERAL INCOME - EXPENSE REPORT. Retrieved from, <https://www.ktto.net/wp-content/uploads/2022/08/Ocak-Temmuz-2022-Mali-Gelir-Gider-Raporu.pdf>

Turkish Cypriot Chamber of Commerce. (2024). Economic and Social Statistics. Retrieved from, <https://www.ktto.net/ekonomik-gostergeler-ve-veriler/>

Turkish Statistical Institute, Foreign Trade Statistics. <https://www.tuik.gov.tr/>

Turkish Statistical Institute, Periodic Gross Domestic Product, IV. Quarter: January-December 2023. Retrieved from, <https://www.tuik.gov.tr/>

Kiadásért felelős: VUSALA JAFAROVA

Dizájn: ELVIRA ZEYNALOVA

AKBAR BADALOV

AZ 1073, Baku,
Yasamal kerület, G. Khalilov utca, 47
Tel.: (+994) 12 521 25 35
info@ereforms.gov.az

www.ereforms.gov.az

