



TÜRK GAZDASÁGI HELYZETKEP



Nº4

Január-December 2023



Organization of Turkic States



Center for Analysis of Economic Reforms and
Communication of the Republic of Azerbaijan



Türk Államok Szervezete



Azerbajdzsáni Köztársaság Gazdasági
Reformelemző és Kommunikációs Központ



Türk Gazdasági Helyzetkép: január-december 2023



Türk Államok Szervezete



Azerbajdzsáni Köztársaság Gazdasági
Reformelemző és Kommunikációs Központ

Statisztikai bulletin «Türk Gazdasági Helyzetkép» tartalmazza a főbb makrogazdasági mutatókat 2023 január-december időszakra vonatkozóan.

**Az országok ábécésorrendben szerepelnek.
A statisztikai bulletin a Türk Államok Szervezetének tagországaira
és megfigyelő államaira terjed ki.**

**Jelen Statisztikai Bulletin az Azerbajdzsáni Köztársaság Gazdasági Reformelemző
és Kommunikációs Központjának (CAERC)
kiadványa a Türk Államok Szervezetével (OTS) együttműködve.
A megkereséseket, észrevételeket és javaslatokat az alábbi címre kérjük küldeni:
info@ereforms.gov.az**

A. SZAKASZ

A TÜRK ÁLLAMOK SZERVEZETÉNEK TAGORSZÁGAI ÉS MEGFIGYELŐ ÁLLAMAI: ÁTTEKINTÉS	
Általános áttekintés: a Türk Államok Szervezetének tagországai és megfigyelő államai	5
A Türk Államok Szervezet tagországainak és megfigyelő államainak világgazdasági részesedése	6
A GDP-növekedés összehasonlítása: a Türk Államok Szervezetének tagországai és megfigyelő államai	7
A Török Államok Feltételes Sematikus Közlekedési Folyosói	8

B.SZAKASZ

**A TÜRK ÁLLAMOK SZERVEZETÉNEK TAGORSZÁGAI ÉS MEGFIGYELŐ ÁLLAMAI:
FŐBB MAKROGAZDASÁGI MUTATÓK**

Azerbajdzsán	10
Kazahsztán	11
Kirgizisztán	12
Törökország	13
Üzbegisztán	14
Magyarország	15
Észak-Ciprusi Török Köztársaság	16



Türk Államok Szervezete



Azerbajdzsáni Köztársaság Gazdasági
Reformelemző és Kommunikációs Központ



A TÜRK ÁLLAMOK SZERVEZETÉNEK TAGORSZÁGAI ÉS MEGFIGYELŐ ÁLLAMAI

A. SZAKASZ: ÁTTEKINTÉS

ÁLTALÁNOS ÁTTEKINTÉS: A TÜRK ÁLLAMOK SZERVEZETÉNEK TAGORSZÁGAI ÉS MEGFIGYELŐ ÁLLAMAI



Azerbajdzsáni Köztársaság Gazdasági Reformelemző és Kommunikációs Központ



TERÜLET

(ezer km²)

4 823.5



GDP (2022)

(milliárd USD)

1 537



NÉPESSÉG (2022)

(millió fő)

173.8



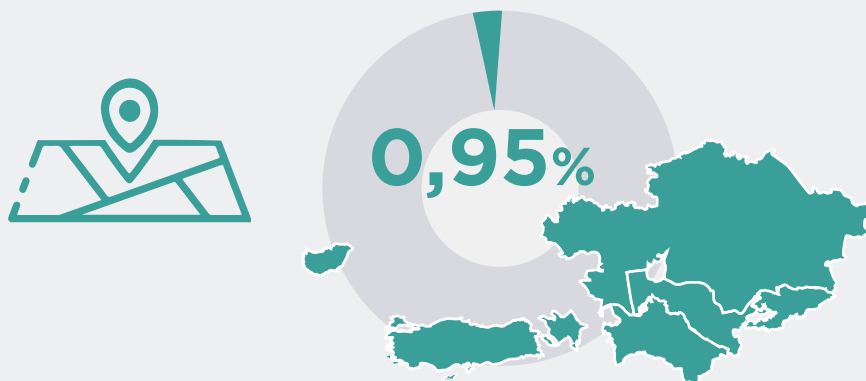
KERESKEDELMI FORGALOM (2022)

(milliárd USD)

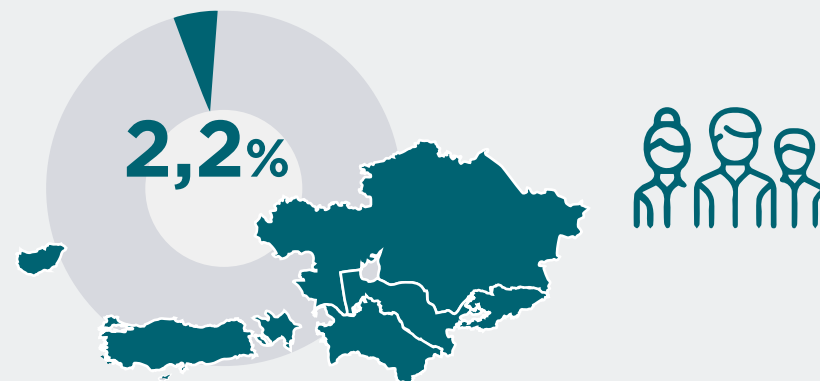
1 192.7




TERÜLET



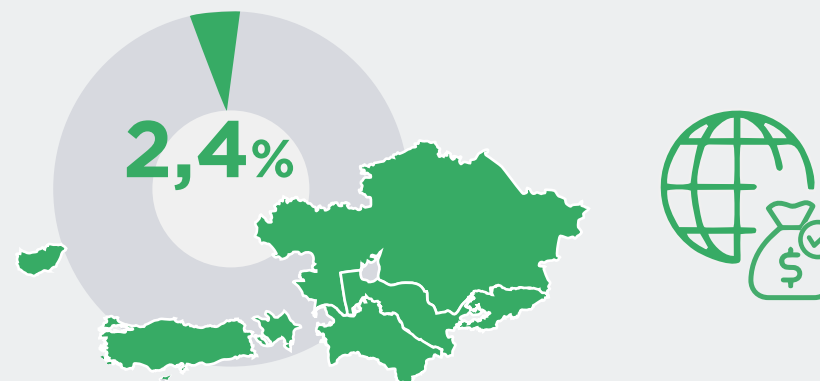
NÉPESSÉG (2022)



GDP (2022)



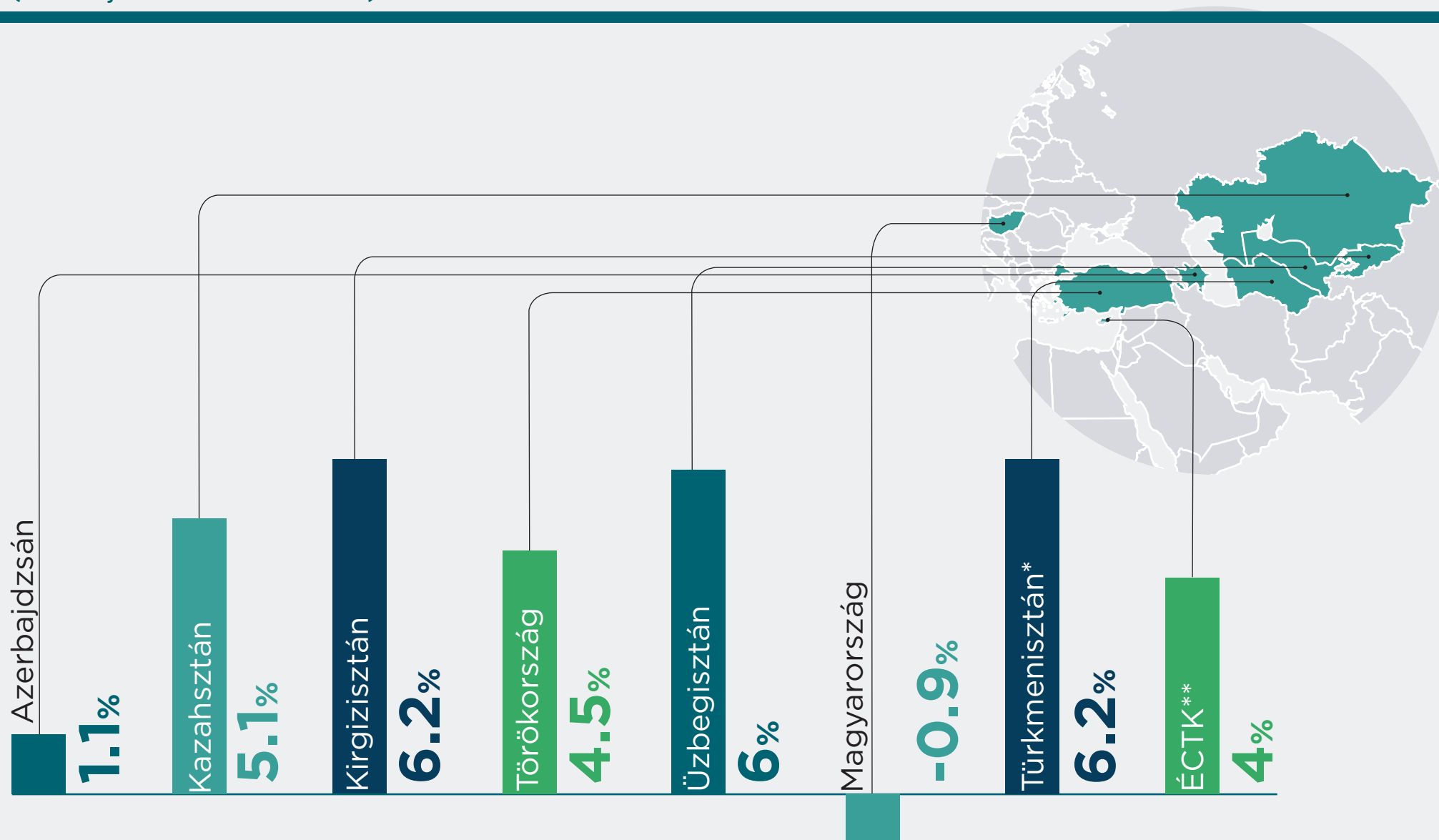
KERESKEDELMI FORGALOM (2022)



A GDP-NÖVEKEDÉS ÖSSZEHASONLÍTÁSA: A TÜRK ÁLLAMOK SZERVEZETÉNEK TAGORSZÁGAI ÉS MEGFIGYELŐ ÁLLAMAI (2023 január-december)



Azerbajdzsáni Köztársaság Gazdasági Reformelemző és Kommunikációs Központ



Türk Gazdasági Helyzetkép: január-december 2023

* A Türkmenisztánra vonatkozó statisztikai mutatókat csak az általános rész tartalmazza.

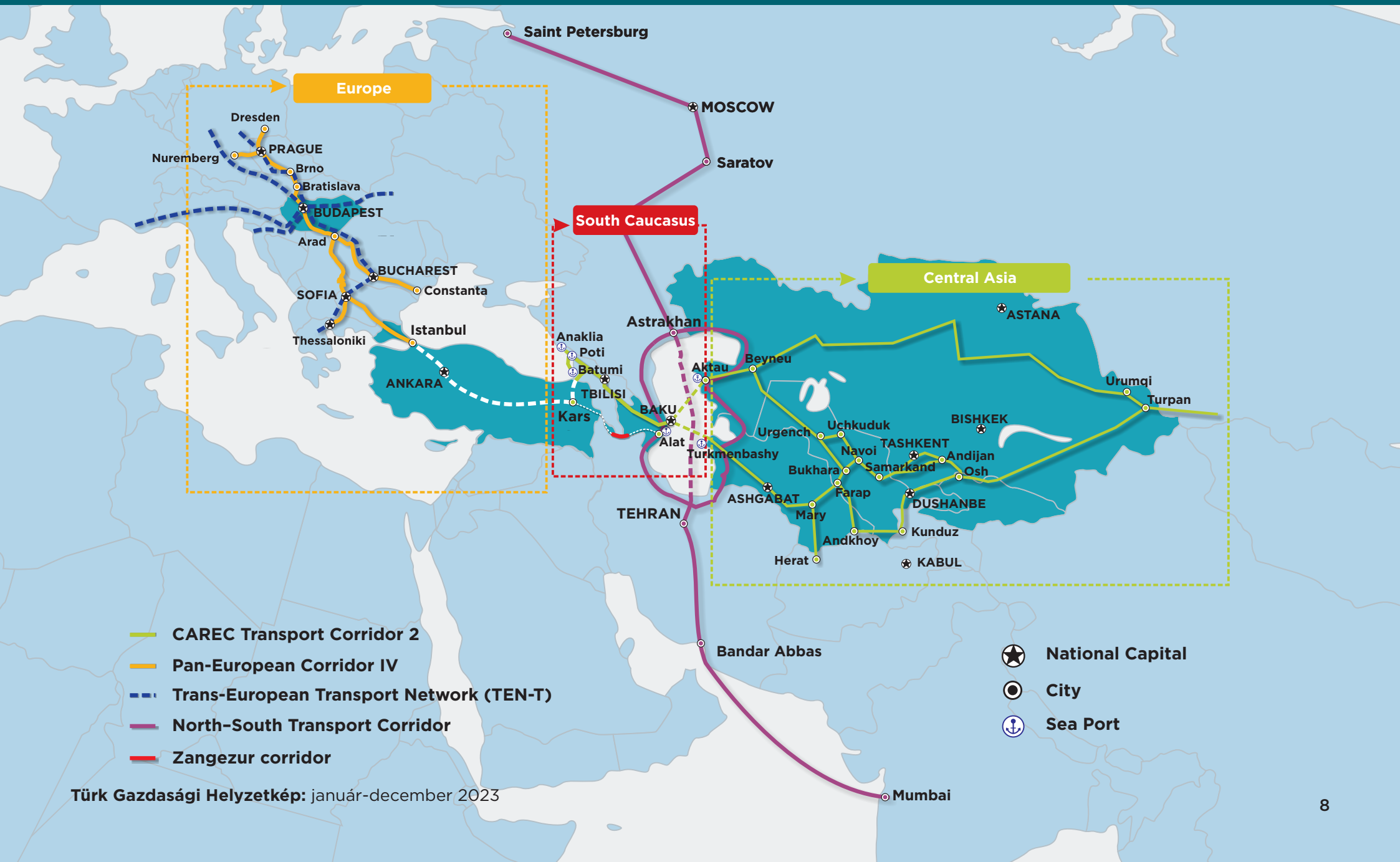
*2022

**2021

A TÖRÖK ÁLLAMOK FELTÉTELES SEMATIKUS KÖZLEKEDÉSI FOLYOSÓI



Azerbajdzsáni Köztársaság Gazdasági Reformelemző és Kommunikációs Központ



- CAREC Transport Corridor 2
- Pan-European Corridor IV
- - - Trans-European Transport Network (TEN-T)
- North-South Transport Corridor
- Zangezur corridor

- National Capital
- City
- Sea Port

Türk Gazdasági Helyzetkép: január-december 2023



Türk Államok Szervezete



Azerbajdzsáni Köztársaság Gazdasági
Reformelemző és Kommunikációs Központ

A TÜRK ÁLLAMOK SZERVEZETÉNEK TAGORSZÁGAI ÉS MEGFIGYELŐ ÁLLAMAI



B SZAKASZ: FŐBB MAKROGAZDASÁGI MUTATÓK 2023. Január-December

AZERBAJZSÁN: FŐBB MAKROGAZDASÁGI MUTATÓK (2023 január-december)



Azerbajdzsáni Köztársaság Gazdasági
Reformelemző és Kommunikációs Központ

Árfolyam: 1 USD = 1.70000 AZN



GAZDASÁGI NÖVEKEDÉS



GDP*
(72 356.2 millió USD \$)
↑ 1.1%



IPARI TERMELÉS*
(39 187.6 millió USD \$)
↓ 1.1%



MEZŐGAZDASÁGI KIBOCSÁTÁS*
(7 182.7 millió USD \$)
↑ 3%

KÜLKERESKEDELEM

EXPORT
(27 583.2 millió USD \$)
↓ 8.2%

IMPORT
(17 285.3 millió USD \$)
↑ 1.9%

KERESKEDELMI MÉRLEG
+10 297.9 millió USD \$

PÉNZÜGY



**ÁLLÓESZKÖZ-
BEFEKTETÉSEK***
(11 939.2 millió USD \$)
↑ 9.8%



BANKESZKÖZÖK*
(16 552.4 millió USD \$)
↓ 13.2%

ÁLLAMI KÖLTSÉGVETÉS



**ÁLLAMHÁZTARTÁSI
BEVÉTEL***
(20 926.4 millió USD \$)
↑ 16%



**ÁLLAMHÁZTARTÁSI
KIADÁS***
(21 446.2 millió USD \$)
↑ 13.7%

A százalékos adatok az előző év azonos időszakához képest mutatják a változást 2023 január és December között. A dollárban megadott adatok a 2023. január és december közötti időszak tényleges adataira vonatkoznak.

* A nemzeti valuta amerikai dollárra történő átváltása alapján számítva a tárgyév 4. negyedévének utolsó napján érvényes árfolyamon.

KAZAHSZTÁN: FŐBB MAKROGAZDASÁGI MUTATÓK (2023 január-december)



Azerbajdzsáni Köztársaság Gazdasági
Reformelemző és Kommunikációs Központ

Árfolyam: 1 USD = 453.343 KZT



GAZDASÁGI NÖVEKEDÉS



GDP*
(261 418.3 millió USD \$)
↑ 5.1%



IPARI TERMELÉS*
(69 633 millió USD \$)
↑ 4.2%



MEZŐGAZDASÁGI KIBOCSÁTÁS*
(11 271 millió USD \$)
↓ 7.7%

KÜLKERESKEDELEM

EXPORT
(78 675 millió USD \$)
↓ 7%

IMPORT
(61 158.9 millió USD \$)
↑ 20.1%

KERESKEDELMI MÉRLEG
+17 515.6 millió USD \$

PÉNZÜGY



**ÁLLÓESZKÖZ-
BEFEKTETÉSE***
(39 801.4 millió USD \$)
↑ 13.7%



BANKESZKÖZÖK*
(95 830 millió USD \$)
↑ 2.8%

ÁLLAMI KÖLTSÉGVETÉS



**ÁLLAMHÁZTARTÁSI
BEVÉTELEK***
(49 320.3 millió USD \$)
↑ 21%
11 month of 2023



**ÁLLAMHÁZTARTÁSI
KIADÁS***
(53 479.4 millió USD \$)
↑ 24.5%
11 month of 2023

A százalékos adatok az előző év azonos időszakához képest mutatják a változást 2023 január és December között. A dollárban megadott adatok a 2023. január és december közötti időszak tényleges adataira vonatkoznak.

* A nemzeti valuta amerikai dollárra történő átváltása alapján számítva a tárgyév 4. negyedévének utolsó napján érvényes árfolyamon.

KIRGIZISZTÁN: FŐBB MAKROGAZDASÁGI MUTATÓK (2023 január-december)



Azerbajdzsáni Köztársaság Gazdasági
Reformelemző és Kommunikációs Központ


Árfolyam: 1 USD = 89.0853 KGS



GAZDASÁGI NÖVEKEDÉS



GDP*
(13 795 millió USD \$)
↑ 6.2%



IPARI TERMELÉS*
(5 419.5 millió USD \$)
↑ 2.7%



MEZŐGAZDASÁGI KIBOCSÁTÁS*
(4 251 millió USD \$)
↑ 0.6%

KÜLKERESKEDELEM



EXPORT
(3 308.9 millió USD \$)
↑ 46.8%



IMPORT
(12 352 millió USD \$)
↑ 26%

KERESKEDELMI MÉRLEG
-9 043.1 millió USD \$

PÉNZÜGY



ÁLLÓESZKÖZ-
BEFEKTETÉSE*
(1 891.9 millió USD \$)
↑ 18.8%



BANKESZKÖZÖK*
(6 895.4 millió USD \$)
↑ 27.4%

ÁLLAMI KÖLTSÉGVETÉS



ÁLLAMHÁZTARTÁSI
BEVÉTELEK*
(4 401.5 millió USD \$)
↑ 30.4%



ÁLLAMHÁZTARTÁSI
KIADÁS*
(4 259.8 millió USD \$)
↑ 22%

A százalékos adatok az előző év azonos időszakához képest mutatják a változást 2023 január és December között. A dollárban megadott adatok a 2023. január és december közötti időszak tényleges adataira vonatkoznak.

* A nemzeti valuta amerikai dollárra történő átváltása alapján számítva a tárgyév 4. negyedévének utolsó napján érvényes árfolyamon.

TÖRÖKORSZÁG: FŐBB MAKROGAZDASÁGI MUTATÓK (2023 január-december)



Azerbajdzsáni Köztársaság Gazdasági
Reformelemző és Kommunikációs Központ

Árfolyam: 1 USD = 29.4899 TRY



GAZDASÁGI NÖVEKEDÉS



GDP*
(1 118 593 millió USD \$)

↑ 4.5%



IPARI TERMELÉS*
(202 088 millió USD \$)

↑ 0.8%



MEZŐGAZDASÁGI KIBOCSÁTÁS*
(55 094.8 millió USD \$)

↓ 0.2%

KÜLKERESKEDELEM

EXPORT
(255 538 millió USD \$)
↑ 0.5%

IMPORT
(361 766 millió USD \$)
↑ 1.2%

KERESKEDELMI MÉRLEG
-106 228.3 millió USD \$

PÉNZÜGY



ÁLLÓESZKÖZ-
BEFEKTETÉSE*
(288 440.2 millió USD \$)

↑ 18.4%
Bruttó állótőke



BANKESZKÖZÖK*
(802 099 millió USD \$)

↑ 4.5%

ÁLLAMI KÖLTSÉGVETÉS



ÁLLAMHÁZTARTÁSI
BEVÉTELEK*
(176 687.2 millió USD \$)

↑ 86.1%



ÁLLAMHÁZTARTÁSI
KIADÁS*
(223 312.2 millió USD \$)

↑ 123.8%

A százalékos adatok az előző év azonos időszakához képest mutatják a változást 2023 január és December között. A dollárban megadott adatok a 2023. január és december közötti időszak tényleges adataira vonatkoznak.

* A nemzeti valuta amerikai dollárra történő átváltása alapján számítva a tárgyév 4. negyedévének utolsó napján érvényes árfolyamon.

ÜZBEGISZTÁN: FŐBB MAKROGAZDASÁGI MUTATÓK (2023 január-december)



Azerbajdzsáni Köztársaság Gazdasági
Reformelemző és Kommunikációs Központ

Árfolyam: 1 USD = 12 345.6 UZS



GAZDASÁGI NÖVEKEDÉS



GDP*
(86 392.6 millió USD \$)
↑ 6%



IPARI TERMELÉS*
(21 288.9 millió USD \$)
↑ 6%



MEZŐGAZDASÁGI KIBOCSÁTÁS*
(19 863.2 millió USD \$)
↑ 4.1%

KÜLKERESKEDELEM

EXPORT
(24 400 millió USD \$)
↑ 23.8%

IMPORT
(30 100 millió USD \$)
↑ 24%

KERESKEDELMI MÉRLEG
-5 700 millió USD \$

PÉNZÜGY



**ÁLLÓESZKÖZ-
BEFEKTETÉSE***
(28 517.4 millió USD \$)
↑ 22.1%



BANKESZKÖZÖK*
(52 825.1 millió USD \$)
↑ 17.1%

ÁLLAMI KÖLTSÉGVETÉS



**ÁLLAMHÁZTARTÁSI
BEVÉTELEK***
(18 841.3 millió USD \$)
↑ 16.3%



**ÁLLAMHÁZTARTÁSI
KIADÁS***
(20 876.6 millió USD \$)
↑ 20%

A százalékos adatok az előző év azonos időszakához képest mutatják a változást 2023 január és december között. A dollárban megadott adatok a 2023. január és december közötti időszak tényleges adataira vonatkoznak.

* A nemzeti valuta amerikai dollárra történő átváltása alapján számítva a tárgyév 4. negyedévének utolsó napján érvényes árfolyamon.

* Az állami költségvetés forrása az openbudget.uz, a letöltés dátuma 01.03.2024.

MAGYARORSZÁG: FŐBB MAKROGAZDASÁGI MUTATÓK (2023 január-december)



Azerbajdzsáni Köztársaság Gazdasági
Reformelemző és Kommunikációs Központ

Árfolyam: 1 USD = 347 HUF
Árfolyam: 1 USD = 0.9052 EUR



GAZDASÁGI NÖVEKEDÉS



GDP*
(216 278.7 millió USD \$)
↓ 0.9%



IPARI TERMELÉS*
(41 005.2 millió USD \$)
↓ 5.2%



MEZŐGAZDASÁGI KIBOCSÁTÁS*
(10 979.3 millió USD \$)
↑ 68.5%

KÜLKERESKEDELEM

EXPORT*
(164 155.9 millió USD \$)
↑ 2.2%

IMPORT*
(154 131.6 millió USD \$)
↓ 9.9%

KERESKEDELMI MÉRLEG
+10 024.3 millió USD \$

PÉNZÜGY



ÁLLÓESZKÖZ-
BEFEKTETÉSE*
(55 479.2 millió USD \$)
↓ 14.4%

Bruttó
tőkefelhalmozás



BANKESZKÖZÖK*
(208 661.1 millió USD \$)
↑ 5.8%

*Konszolidált banki
eszközök (2022)

ÁLLAMI KÖLTSÉGVETÉS



ÁLLAMHÁZTARTÁSI
BEVÉTELEK*
(66 365.2 millió USD \$)
↑ 12%

*2023 Q1-Q3



ÁLLAMHÁZTARTÁSI
KIADÁS*
(75 003.2 millió USD \$)
↑ 17.3%

*2023 Q1-Q3

A százalékos adatok az előző év azonos időszakához képest mutatják a változást 2023 január és December között. A dollárban megadott adatok a 2023. január és december közötti időszak tényleges adataira vonatkoznak.

* A nemzeti valuta amerikai dollárra történő átváltása alapján számítva a tárgyév 4. negyedévének utolsó napján érvényes árfolyamon.

ÉSZAK-CIPRUSI TÖRÖK KÖZTÁRSASÁG: FŐBB MAKROGAZDASÁGI MUTATÓK (2021 január-december)



Azerbajdzsáni Köztársaság Gazdasági
Reformelemző és Kommunikációs Központ

Árfolyam: 1 USD = 18.6887 TRY



GAZDASÁGI NÖVEKEDÉS



GDP*
(1 610.6 millió USD \$)
↑ 4%



IPARI TERMELÉS*
(121.7 millió USD \$)
↑ 16.8%



MEZŐGAZDASÁGI KIBOCSÁTÁS*
(135.1 millió USD \$)
↓ 1.5%

KÜLKERESKEDELEM

EXPORT*
(106.8 millió USD \$)
↑ 5.6%

IMPORT*
(1 251 millió USD \$)
↑ 2.5%

KERESKEDELMI MÉRLEG
-1 144 millió USD \$

PÉNZÜGY

HELYI BERUHÁZÁS*
(35.9 millió USD \$)
↑ 93.2%

BANKESZKÖZÖK*
(1 565.3 millió USD \$)
↑ 75.3%

ÁLLAMI KÖLTSÉGVETÉS

**ÁLLAMHÁZTARTÁSI
BEVÉTELEK***
(504.7 millió USD \$)
↑ 15.7%

**ÁLLAMHÁZTARTÁSI
KIADÁS***
(555.7 millió USD \$)
↑ 19.4%

A százalékos adatok az előző év azonos időszakához képest mutatják a változást 2021 január és December között.

A dollárban megadott adatok a 2021. január és december közötti időszak tényleges adataira vonatkoznak.

* A nemzeti valuta adott év a negyedik negyedévről utolsó napján érvényes árfolyamán USA-dollárra történt átváltása alapján számítva.



- ADB, CAREC Secretariat. CAREC Corridor 2. https://www.carecprogram.org/?page_id=20
- Agency for Strategic planning and Reforms of the Republic of Kazakhstan Bureau of National Statistics. (2024). <https://stat.gov.kz/>
- Banking Regulation and Supervision Agency, Monthly Banking Sector Data (Basic Analysis). Retrieved from, <https://www.bddk.org.tr/BultenAylik/en>
- Central Bank of the Republic of Azerbaijan, (2024). Retrieved from, <https://www.cbar.az/page-188/credit-institutions%20Currency%20Charts>
- Currency Charts. <https://www.xe.com/currencycharts/?from=USD&to=UZS>
- <https://www.aa.com.tr/en/info/infographic/30257>
- KKTC Central Bank. (2024). 2021 Operational Report. Retrieved from, <https://www.ktto.net/wp-content/uploads/2022/08/Bankacilik-Yillik-Rapor-2021.pdf>
- Ministry of Finance of the Republic of Kazakhstan. (2024). <https://www.gov.kz/memleket/entities/minfin/documents/1?lang=en>
- National Bank of Kazakhstan. (2024). NBK Statistical Bulletin. Retrieved from <https://www.nationalbank.kz/en/news/statisticheskij-byulleten/rubrics/1987>
- National Bank of the Kyrgyz Republic. (2024). Major indices of the banking sector. Retrieved from <https://www.nbkr.kg/index1.jsp?item=1484&lang=ENG>
- National Statistical Committee of the Kyrgyz Republic. (2024). Finance. Retrieved from <http://www.stat.kg/en/statistics/finansy/>



- National Statistical Committee of the Kyrgyz Republic. (2024). Social economic situation of the Kyrgyz Republic. Retrieved from, <http://www.stat.kg/ru/publications/doklad-socialno-ekonomicheskoe-polozhenie-kyrgyzskoj-respubliki/>
- Open Budget of Uzbekistan. March 1, 2024. <https://openbudget.uz/en>
- Port News. (n.d.). Trans-European transport network. <https://www.portnews.it/en/european-observatory/radar/trans-european-transport-network/>
- Republic of Turkey Ministry of Treasury and Finance, Public Finance. <https://en.hmb.gov.tr/public-finance>
- Statistics Agency under the President of the Republic of Uzbekistan. (2024). National Accounts (January-December 2023). Retrieved from, <https://stat.uz/en/official-statistics/national-accounts>
- Statistics Agency under the President of the Republic of Uzbekistan. (2024). Merchandise Trade (January-December 2023). Retrieved from, <https://stat.uz/en/official-statistics/merchandise-trade>
- Statistics Agency under the President of the Republic of Uzbekistan. (2024). Investment (January-December 2023). Retrieved from, <https://stat.uz/en/official-statistics/investments>
- The Central Bank of the Republic of Uzbekistan. (2024). Information on major indicators of commercial banks as of 30 September 2023. Retrieved from, <https://cbu.uz/en/statistics/bankstats/846224/>
- The State Statistical Committee of the Republic of Azerbaijan, Macro-economic indicators and social development of the country (January-December 2023). <https://stat.gov.az/news/macroeconomy.php?lang=en&page=2>
- Turkish Cypriot Chamber of Commerce. (2024). 2021 BUDGET GENERAL INCOME - EXPENSE REPORT. Retrieved from, <https://ktto.net/wp-content/uploads/2021/11/Ocak-Ekim-2021-Mali-Gelir-Gider-Raporu.pdf>



Turkish Cypriot Chamber of Commerce. (2024). 2022 BUDGET GENERAL INCOME - EXPENSE REPORT. Retrieved from, <https://www.ktto.net/wp-content/uploads/2022/08/Ocak-Temmuz-2022-Mali-Gelir-Gider-Raporu.pdf>

Turkish Cypriot Chamber of Commerce. (2024). Economic and Social Statistics. Retrieved from, <https://www.ktto.net/ekonomik-gostergeler-ve-veriler/>

Turkish Statistical Institute, Foreign Trade Statistics. <https://www.tuik.gov.tr/>

Turkish Statistical Institute, Periodic Gross Domestic Product, IV. Quarter: January-December 2023. Retrieved from, <https://www.tuik.gov.tr/>

Kiadásért felelős: AYHAN SATIJI

Dizájn: ELVIRA ZEYNALOVA

RAHMAN BADALOV

AZ 1073, Baku,
Yasamal kerület, G. Khalilov utca, 47
Tel.: (+994) 12 521 25 35
info@ereforms.gov.az

www.ereforms.gov.az

