



TÜRK GAZDASÁGI HELYZETKEP



Nº1

Január-Március 2023



Organization of Turkic States



Center for Analysis of Economic Reforms and
Communication of the Republic of Azerbaijan



Türk Államok Szervezete



Azerbajdzsáni Köztársaság Gazdasági
Reformelemző és Kommunikációs Központ



Türk Gazdasági Helyzetkép: január-március 2023



Türk Államok Szervezete



Azerbajdzsáni Köztársaság Gazdasági
Reformelemző és Kommunikációs Központ

Statisztikai bulletin «Türk Gazdasági Helyzetkép» tartalmazza a főbb makrogazdasági mutatókat 2023 január-március időszakra vonatkozóan.

**Az országok ábécésorrendben szerepelnek.
A statisztikai bulletin a Türk Államok Szervezetének tagországaira
és megfigyelő államaira terjed ki.**

**Jelen Statisztikai Bulletin az Azerbajdzsáni Köztársaság Gazdasági Reformelemző
és Kommunikációs Központjának (CAERC)
kiadványa a Türk Államok Szervezetével (OTS) együttműködve.
A megkereséseket, észrevételeket és javaslatokat az alábbi címre kérjük küldeni:
info@ereforms.gov.az**

A. SZAKASZ

A TÜRK ÁLLAMOK SZERVEZETÉNEK TAGORSZÁGAI ÉS MEGFIGYELŐ ÁLLAMAI: ÁTTEKINTÉS

Általános áttekintés: a Türk Államok Szervezetének tagországai és megfigyelő államai 5

A Türk Államok Szervezet tagországainak
és megfigyelő államainak világgazdasági részesedése 6A GDP-növekedés összehasonlítása:
a Türk Államok Szervezetének tagországai és megfigyelő államai 7

A Török Államok Feltételes Sematikus Közlekedési Folyosói 8

B.SZAKASZ

A TÜRK ÁLLAMOK SZERVEZETÉNEK TAGORSZÁGAI ÉS MEGFIGYELŐ ÁLLAMAI:
FŐBB MAKROGAZDASÁGI MUTATÓK

Azerbajdzsán 10

Kazahsztán 11

Kirgizisztán 12

Törökország 13

Üzbegisztán 14

Magyarország 15

Észak-Ciprusi Török Köztársaság 16



Türk Államok Szervezete



Azerbajdzsáni Köztársaság Gazdasági
Reformelemző és Kommunikációs Központ



**A TÜRK ÁLLAMOK SZERVEZETÉNEK
TAGORSZÁGAI ÉS MEGFIGYELŐ ÁLLAMAI**

A. SZAKASZ: ÁTTEKINTÉS

ÁLTALÁNOS ÁTTEKINTÉS: A TÜRK ÁLLAMOK SZERVEZETÉNEK TAGORSZÁGAI ÉS MEGFIGYELŐ ÁLLAMAI



Azerbajdzsáni Köztársaság Gazdasági Reformelemző és Kommunikációs Központ



TERÜLET

(ezer km²)

4 823.5



GDP (2022)

(milliárd USD)

1 537



NÉPESSÉG (2022)

(millió fő)

173.8



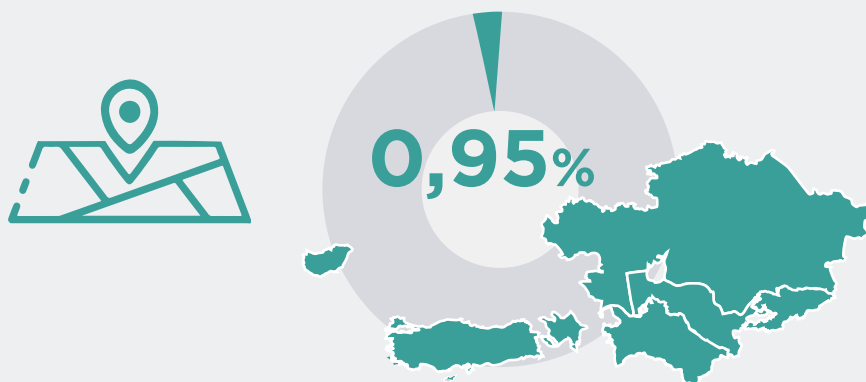
KERESKEDELMI FORGALOM (2022)

(milliárd USD)

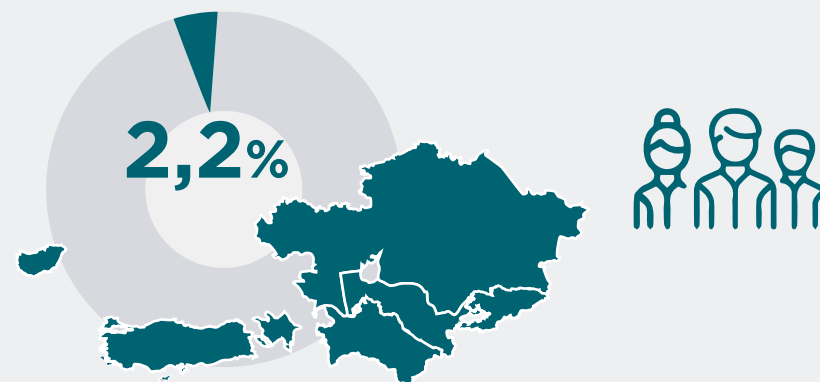
1 192.7




TERÜLET



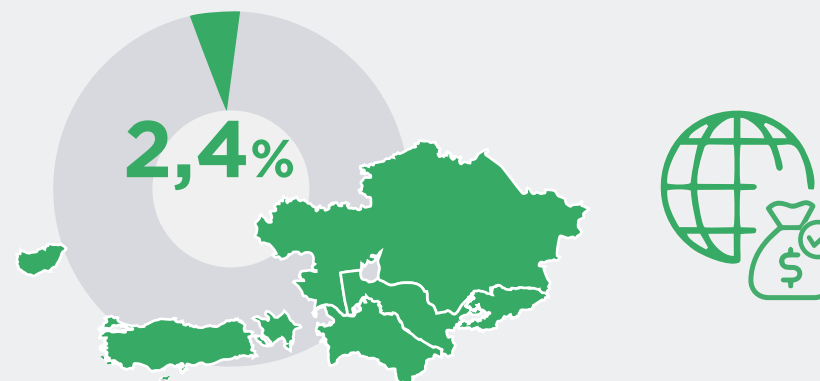
NÉPESSÉG (2022)



GDP (2022)



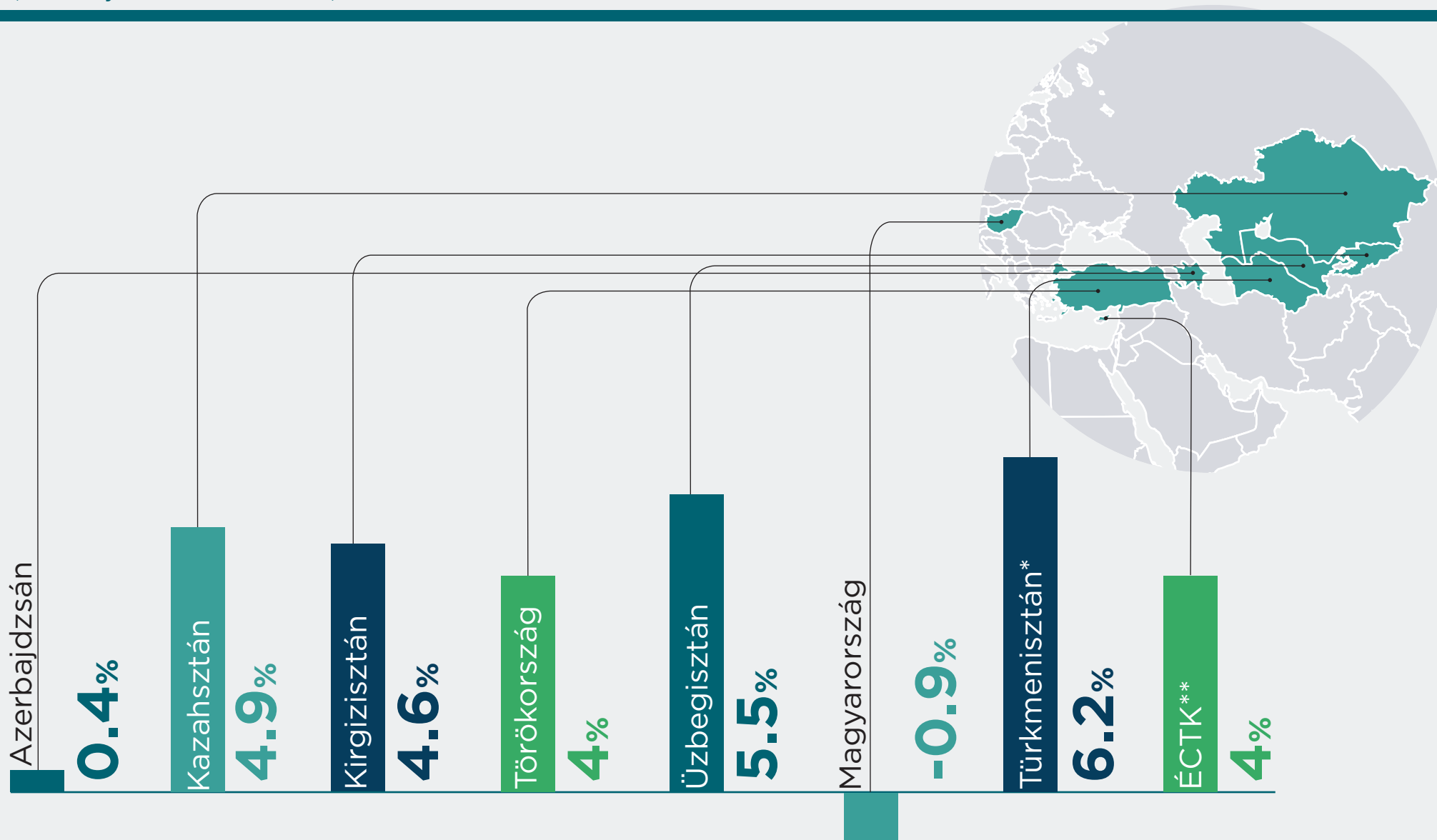
KERESKEDELMI FORGALOM (2022)



A GDP-NÖVEKEDÉS ÖSSZEHASONLÍTÁSA: A TÜRK ÁLLAMOK SZERVEZETÉNEK TAGORSZÁGAI ÉS MEGFIGYELŐ ÁLLAMAI (2023 január-március)



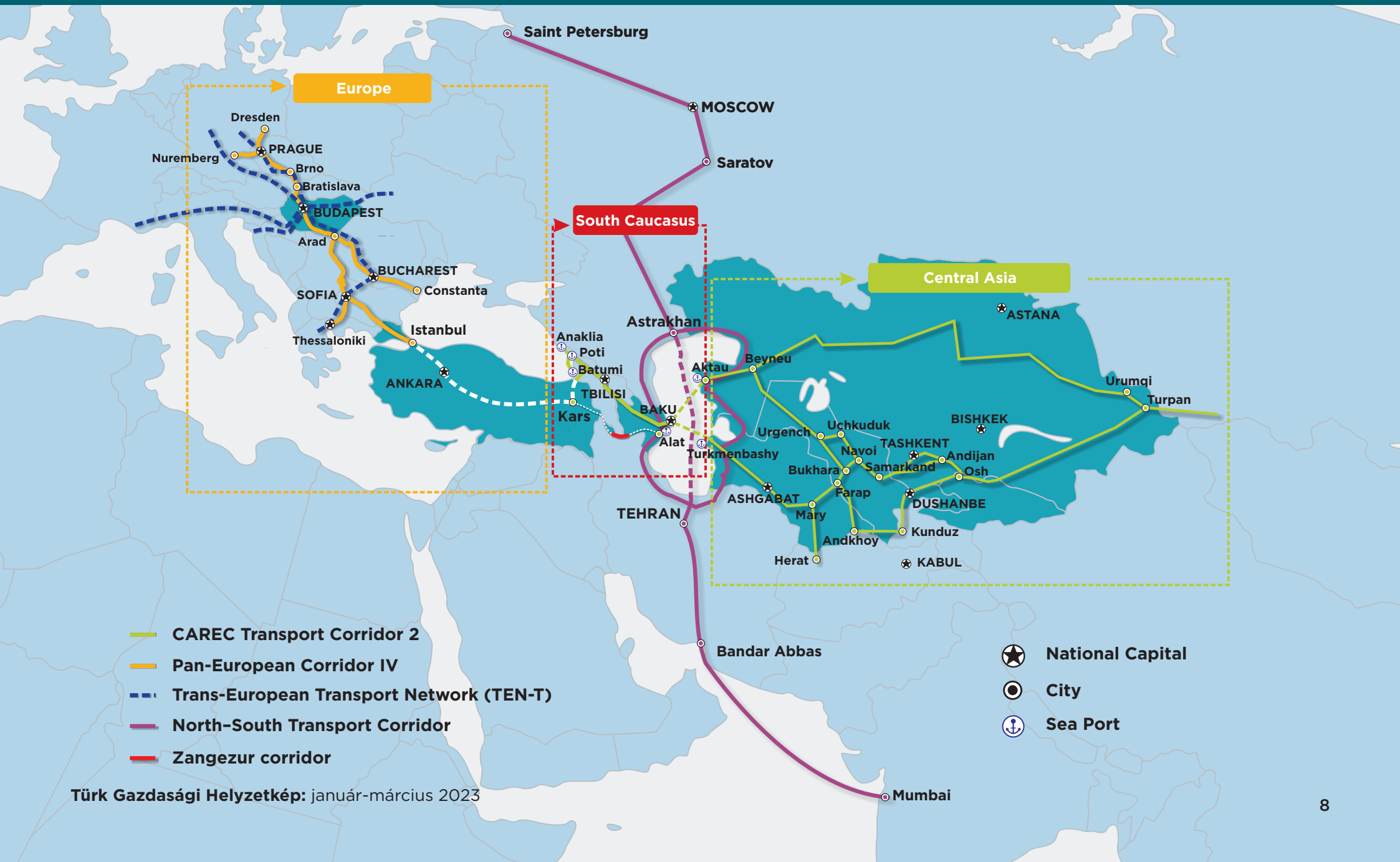
Azerbajdzsáni Köztársaság Gazdasági Reformelemző és Kommunikációs Központ



*A Türkmenisztánra vonatkozó statisztikai mutatókat csak az általános rész tartalmazza.

**2021

A TÖRÖK ÁLLAMOK FELTÉTELES SEMATIKUS KÖZLEKEDÉSI FOLYOSÓI



- CAREC Transport Corridor 2
- Pan-European Corridor IV
- - - Trans-European Transport Network (TEN-T)
- North-South Transport Corridor
- Zangezur corridor

- National Capital
- City
- Sea Port



Türk Államok Szervezete



Azerbajdzsáni Köztársaság Gazdasági
Reformelemző és Kommunikációs Központ

A TÜRK ÁLLAMOK SZERVEZETÉNEK TAGORSZÁGAI ÉS MEGFIGYELŐ ÁLLAMAI



B SZAKASZ: FŐBB MAKROGAZDASÁGI MUTATÓK 2023. Január-Március

AZERBAJZSÁN: FŐBB MAKROGAZDASÁGI MUTATÓK (2023 január-március)



Azerbajdzsáni Köztársaság Gazdasági
Reformelemző és Kommunikációs Központ

Árfolyam: 1 USD = 1.70205 AZN



GAZDASÁGI NÖVEKEDÉS



GDP*
(17 829.8 millió USD \$)

↑ 0.4%



IPARI TERMELÉS*
(10 917 millió USD \$)

↓ 3.2%



MEZŐGAZDASÁGI KIBOCSÁTÁS*
(788.3 millió USD \$)

↑ 3.4%

KÜLKERESKEDELEM



EXPORT
(8 239.4 millió USD \$)

↑ 2.4%



IMPORT
(4 029.9 millió USD \$)

↑ 19.2%

KERESKEDELMI MÉRLEG
+4 209.5 millió USD \$

PÉNZÜGY



ÁLLÓESZKÖZ-
BEFEKTETÉSEK*
(2 072.4 millió USD \$)

↑ 40.3%



BANKESZKÖZÖK*
(26 378.4 millió USD \$)

↑ 13%

ÁLLAMI KÖLTSÉGVETÉS



ÁLLAMHÁZTARTÁSI
BEVÉTEL*
(4 876.5 millió USD \$)

↑ 18.3%



ÁLLAMHÁZTARTÁSI
KIADÁS*
(3 862.9 millió USD \$)

↑ 16.7%

A százalékos adatok az előző év azonos időszakához képest mutatják a változást 2023 január és március között. A dollárban megadott adatok a 2023. január és március közötti időszak tényleges adataira vonatkoznak.

* A nemzeti valuta adott év első negyedévének utolsó napján érvényes árfolyamán USA-dollárra történt átváltása alapján számítva.

KAZAHSZTÁN: FŐBB MAKROGAZDASÁGI MUTATÓK (2023 január-március)



Azerbajdzsáni Köztársaság Gazdasági
Reformelemző és Kommunikációs Központ

Árfolyam: 1 USD = 450.661 KZT



GAZDASÁGI NÖVEKEDÉS



GDP*
(51 645.1 millió USD \$)
↑ 4.9%



IPARI TERMELÉS*
(24 927.8 millió USD \$)
↑ 2.8%



MEZŐGAZDASÁGI KIBOCSÁTÁS*
(1 830 millió USD \$)
↑ 3.5%

KÜLKERESKEDELEM

EXPORT
(18 718.4 millió USD \$)
↓ 2.1%

IMPORT
(13 960.7 millió USD \$)
↑ 43.8%

KERESKEDELMI MÉRLEG
+4 757.7 millió USD \$

PÉNZÜGY



ÁLLÓESZKÖZ-
BEFEKTETÉSE*
(6 083 millió USD \$)
↑ 16.1%



BANKESZKÖZÖK*
(99 914.4 millió USD \$)
↑ 19.2%

ÁLLAMI KÖLTSÉGVETÉS



ÁLLAMHÁZTARTÁSI
BEVÉTELEK*
(12 357 millió USD \$)
↑ 16.6%



ÁLLAMHÁZTARTÁSI
KIADÁS*
(12 663.5 millió USD \$)
↑ 29.7%

A százalékos adatok az előző év azonos időszakához képest mutatják a változást 2023 január és március között. A dollárban megadott adatok a 2023. január és március közötti időszak tényleges adataira vonatkoznak.

* A nemzeti valuta adott év első negyedévének utolsó napján érvényes árfolyamán USA-dollárra történt átváltása alapján számítva.

KIRGIZISZTÁN: FŐBB MAKROGAZDASÁGI MUTATÓK (2023 január-március)



Azerbajdzsáni Köztársaság Gazdasági
Reformelemző és Kommunikációs Központ


Árfolyam: 1 USD = 87.4191 KGS



GAZDASÁGI NÖVEKEDÉS



GDP*
(2 104 millió USD \$)
↑ 4.6%



IPARI TERMELÉS*
(1 154 millió USD \$)
↑ 7.6%



MEZŐGAZDASÁGI KIBOCSÁTÁS*
(456.4 millió USD \$)
↑ 1.9%

KÜLKERESKEDELEM



EXPORT
(255.6 millió USD \$)
↑ 2.2%



IMPORT
(1 462 millió USD \$)
↑ 27.2%

KERESKEDELMI MÉRLEG
-1 206.4 millió USD \$

PÉNZÜGY



ÁLLÓESZKÖZ-
BEFEKTETÉSE*
(185.1 millió USD \$)
↑ 3.5%



BANKESZKÖZÖK*
(5 859.2 millió USD \$)
↑ 53.6%

ÁLLAMI KÖLTSÉGVETÉS



ÁLLAMHÁZTARTÁSI
BEVÉTELEK*
(851.1 millió USD \$)
↑ 24.9%



ÁLLAMHÁZTARTÁSI
KIADÁS*
(849.8 millió USD \$)
↑ 40.8%

A százalékos adatok az előző év azonos időszakához képest mutatják a változást 2023 január és március között. A dollárban megadott adatok a 2023. január és március közötti időszak tényleges adataira vonatkoznak.

* A nemzeti valuta adott év első negyedévének utolsó napján érvényes árfolyamán USA-dollárra történt átváltása alapján számítva.

TÖRÖKORSZÁG: FŐBB MAKROGAZDASÁGI MUTATÓK (2023 január-március)



Azerbajdzsáni Köztársaság Gazdasági
Reformelemző és Kommunikációs Központ

Árfolyam: 1 USD = 19.186 TRY



GAZDASÁGI NÖVEKEDÉS



GDP*
(245 464 millió USD \$)
↑ 4%



IPARI TERMELÉS*
(66 288.2 millió USD \$)
↓ 0.7%



MEZŐGAZDASÁGI KIBOCSÁTÁS*
(18 025.4 millió USD \$)
↓ 3.8%

KÜLKERESKEDELEM

EXPORT
(61 538 millió USD \$)
↓ 0.3%

IMPORT
(96 244 millió USD \$)
↑ 14.4%

KERESKEDELMI MÉRLEG
-34 706 millió USD \$

PÉNZÜGY



ÁLLÓESZKÖZ-
BEFEKTETÉSE*
(85 337.3 millió USD \$)
↑ 4.9%



BANKESZKÖZÖK*
(827 385 millió USD \$)
↓ 19%

ÁLLAMI KÖLTSÉGVETÉS



ÁLLAMHÁZTARTÁSI
BEVÉTELEK*
(53 811.7 millió USD \$)
↑ 75.1%



ÁLLAMHÁZTARTÁSI
KIADÁS*
(74 707 millió USD \$)
↑ 153.4%

A százalékos adatok az előző év azonos időszakához képest mutatják a változást 2023 január és március között. A dollárban megadott adatok a 2023. január és március közötti időszak tényleges adataira vonatkoznak.

* A nemzeti valuta adott év első negyedévének utolsó napján érvényes árfolyamán USA-dollárra történt átváltása alapján számítva.

ÜZBEGISZTÁN: FŐBB MAKROGAZDASÁGI MUTATÓK (2023 január-március)



Azerbajdzsáni Köztársaság Gazdasági
Reformelemző és Kommunikációs Központ

Árfolyam: 1 USD = 11 448.2 UZS



GAZDASÁGI NÖVEKEDÉS



GDP*
(17 337.5 millió USD \$)
↑ 5.5%



IPARI TERMELÉS*
(4 642.1 millió USD \$)
↑ 4.1%



MEZŐGAZDASÁGI KIBOCSÁTÁS*
(2 049.7 millió USD \$)
↑ 3.2%

KÜLKERESKEDELEM

EXPORT
(5 688.9 millió USD \$)
↓ 2.7%

IMPORT
(9 090.8 millió USD \$)
↑ 23.6%

KERESKEDELMI MÉRLEG
-3 401.9 millió USD \$

PÉNZÜGY



**ÁLLÓESZKÖZ-
BEFEKTETÉSE***
(17 255.1 millió USD \$)
↑ 3.1%



BANKESZKÖZÖK*
(49 040.1 millió USD \$)
↑ 25.1%

ÁLLAMI KÖLTSÉGVETÉS



**ÁLLAMHÁZTARTÁSI
BEVÉTELEK***
(18 163.3 millió USD \$)
↑ 16.3%



**ÁLLAMHÁZTARTÁSI
KIADÁS***
(19 508.5 millió USD \$)
↑ 20%

A százalékos adatok az előző év azonos időszakához képest mutatják a változást 2023 január és március között.
A dollárban megadott adatok a 2023. január és március közötti időszak tényleges adataira vonatkoznak.
* A nemzeti valuta adott év első negyedévének utolsó napján érvényes árfolyamán USA-dollárra történt átváltása alapján számítva.
* Az állami költségvetés forrása az openbudget.uz, a letöltés dátuma 2023.06.01.

MAGYARORSZÁG: FŐBB MAKROGAZDASÁGI MUTATÓK (2023 január-március)



Azerbajdzsáni Köztársaság Gazdasági
Reformelemző és Kommunikációs Központ


Árfolyam: 1 USD = 348.634 HUF
Árfolyam: 1 USD = 0.917021 EUR



GAZDASÁGI NÖVEKEDÉS



GDP*
(44 374.3 millió USD \$)
↓ 0.9%



IPARI TERMELÉS*
(7 642 millió USD \$)
↓ 1.5%



MEZŐGAZDASÁGI KIBOCSÁTÁS*
(1 136.4 millió USD \$)
↑ 20.2%

KÜLKERESKEDELEM

EXPORT*
(43 721.4 millió USD \$)
↑ 22.7%

IMPORT*
(42 613.9 millió USD \$)
↑ 15%

KERESKEDELMI MÉRLEG
+1 107.5 millió USD \$

PÉNZÜGY



ÁLLÓESZKÖZ-
BEFEKTETÉSE*
(7 724.4 millió USD \$)
↓ 8.1%

Bruttó
tőkefelhalmozás



BANKESZKÖZÖK*
(194 772 millió USD \$)
*Konszolidált banki
eszközök (2021)

ÁLLAMI KÖLTSÉGVETÉS



ÁLLAMHÁZTARTÁSI
BEVÉTELEK*
(79 795.1 millió USD \$)
↑ 21.8%
*2022



ÁLLAMHÁZTARTÁSI
KIADÁS*
(91 425.4 millió USD \$)
↑ 19.3%
*2022

A százalékos adatok az előző év azonos időszakához képest mutatják a változást 2023 január és március között. A dollárban megadott adatok a 2023. január és március közötti időszak tényleges adataira vonatkoznak.

* A nemzeti valuta adott év első negyedévének utolsó napján érvényes árfolyamán USA-dollárra történt átváltása alapján számítva.

ÉSZAK-CIPRUSI TÖRÖK KÖZTÁRSASÁG: FŐBB MAKROGAZDASÁGI MUTATÓK (2023 január-március)



Azerbajdzsáni Köztársaság Gazdasági
Reformelemző és Kommunikációs Központ


Árfolyam: 1 USD = 18.6887 TRY



GAZDASÁGI NÖVEKEDÉS



GDP*
(1 610.6 millió USD \$)
↑ 4%



IPARI TERMELÉS*
(121.7 millió USD \$)
↑ 16.8%



MEZŐGAZDASÁGI KIBOCSÁTÁS*
(135.1 millió USD \$)
↓ 1.5%

KÜLKERESKEDELEM

EXPORT*
(106.8 millió USD \$)
↑ 5.6%

IMPORT*
(1 251 millió USD \$)
↑ 2.5%

KERESKEDELMI MÉRLEG
-1 144 millió USD \$

PÉNZÜGY

HELYI BERUHÁZÁS*
(35.9 millió USD \$)
↑ 93.2%

BANKESZKÖZÖK*
(1 565.3 millió USD \$)
↑ 75.3%

ÁLLAMI KÖLTSÉGVETÉS

**ÁLLAMHÁZTARTÁSI
BEVÉTELEK***
(504.7 millió USD \$)
↑ 15.7%

**ÁLLAMHÁZTARTÁSI
KIADÁS***
(555.7 millió USD \$)
↑ 19.4%

A százalékos adatok az előző év azonos időszakához képest mutatják a változást 2021 január és December között.

A dollárban megadott adatok a 2021. január és december közötti időszak tényleges adataira vonatkoznak.

* A nemzeti valuta adott év a negyedik negyedévről utolsó napján érvényes árfolyamán USA-dollárra történt átváltása alapján számítva.



ADB, CAREC Secretariat. CAREC Corridor 2.

https://www.carecprogram.org/?page_id=20

Agency for Strategic planning and Reforms of the Republic of Kazakhstan Bureau of National Statistics. (2023). Retrieved December 22, 2022, from [https://stat.gov.kz/upload/iblock/58a/diazb4qlbsc4fk5chavq4v33mhw06teb/%D0%96-01-01-%D0%9C%2004%202023%20\(%D0%B0%D0%BD%D0%B3\).pdf](https://stat.gov.kz/upload/iblock/58a/diazb4qlbsc4fk5chavq4v33mhw06teb/%D0%96-01-01-%D0%9C%2004%202023%20(%D0%B0%D0%BD%D0%B3).pdf)

Banking Regulation and Supervision Agency, Monthly Banking Sector Data (Basic Analysis). Retrieved from <https://www.bddk.org.tr/BultenAylik/en>

Central Bank of the Republic of Azerbaijan, (2023). Retrieved from, <https://www.cbar.az/page-188/credit-institutions>

Currency Charts. <https://www.xe.com/currencycharts/?from=USD&to=UZS>

<https://www.aa.com.tr/en/info/infographic/30257>

KKTC Central Bank. (2023). 2021 Operational Report. Retrieved from, <https://www.ktto.net/wp-content/uploads/2022/08/Bankacilik-Yillik-Rapor-2021.pdf>

Ministry of Finance of the Republic of Kazakhstan. (2023). <https://www.gov.kz/memleket/entities/minfin/documents/1?lang=en>

National Bank of Kazakhstan. (2023). NBK Statistical Bulletin. Retrieved from <https://www.nationalbank.kz/en/news/statisticheskiy-byulleten/rubrics/1987>

National Bank of the Kyrgyz Republic. (2023). Major indices of the banking sector. Retrieved from <https://www.nbkr.kg/index1.jsp?item=1484&lang=ENG>

National Statistical Committee of the Kyrgyz Republic. (2023). Finance. Retrieved from <http://www.stat.kg/en/statistics/finansy/>



- National Statistical Committee of the Kyrgyz Republic. (2023). Social economic situation of the Kyrgyz Republic. Retrieved from <http://www.stat.kg/ru/publications/doklad-socialno-ekonomicheskoe-polozhenie-kyrgyzskoj-respubliki/>
- Open Budget of Uzbekistan. Retrieved May 31, 2023, from, <https://openbudget.uz/en>
- Port News. (n.d.). Trans-European transport network. <https://www.portnews.it/en/european-observatory/radar/trans-european-transport-network/>
- Republic of Turkey Ministry of Treasury and Finance, Public Finance. Retrieved January 1, 2023, from <https://en.hmb.gov.tr/public-finance>
- Statistics Agency under the President of the Republic of Uzbekistan. (2023). National Accounts (January-March 2023). Retrieved from <https://stat.uz/en/official-statistics/national-accounts>
- Statistics Agency under the President of the Republic of Uzbekistan. (2023). Merchandise Trade (January-March 2023). Retrieved from <https://stat.uz/en/official-statistics/merchandise-trade>
- Statistics Agency under the President of the Republic of Uzbekistan. (2023). Investment (January-March 2023). Retrieved from <https://stat.uz/en/official-statistics/investments>
- The Central Bank of the Republic of Uzbekistan. (2023). Information on major indicators of commercial banks as of 31 May 2023. Retrieved from <https://cbu.uz/en/statistics/bankstats/846224/>
- The State Statistical Committee of the Republic of Azerbaijan, Macro-economic indicators and social development of the country (January-March, 2023). <https://stat.gov.az/news/macroeconomy.php?lang=en&page=2>
- Turkish Cypriot Chamber of Commerce. (2023). 2021 BUDGET GENERAL INCOME - EXPENSE REPORT. Retrieved from <https://ktto.net/wp-content/uploads/2021/11/Ocak-Ekim-2021-Mali-Gelir-Gider-Raporu.pdf>
- Turkish Cypriot Chamber of Commerce. (2023). 2022 BUDGET GENERAL INCOME - EXPENSE REPORT. Retrieved from <https://www.ktto.net/wp-content/uploads/2022/08/Ocak-Temmuz-2022-Mali-Gelir-Gider-Raporu.pdf>



Turkish Cypriot Chamber of Commerce. (2023). Economic and Social Statistics. Retrieved from <https://www.ktto.net/ekonomik-gostergeler-ve-veriler/>

Turkish Statistical Institute, Foreign Trade Statistics. <https://data.tuik.gov.tr/Bulten/Index?p=Foreign-Trade-Statistics-April-2023-49632&dil=2>

Turkish Statistical Institute, Periodic Gross Domestic Product, I. Quarter: January-March 2023. Retrieved from <https://data.tuik.gov.tr/Bulten/Index?p=Quarterly-Gross-Domestic-Product-Quarter-I:-January-March,-2023-49665&dil=2>

Kiadásért felelős: AYHAN SATIJI

Dizájn: ELVIRA ZEYNALOVA

RAHMAN BADALOV

AZ 1073, Baku,
Yasamal kerület, G. Khalilov utca, 47
Tel.: (+994) 12 521 25 35
info@ereforms.gov.az

www.ereforms.gov.az

