



TÜRK GAZDASÁGI HELYZETKÉP



Nº4

Január-December 2022





Türk Államok Szervezete



Azerbajdzsáni Köztársaság Gazdasági
Reformelemző és Kommunikációs Központ



Türk Gazdasági Helyzetkép: január-december 2022



Türk Államok Szervezete



Azerbajdzsáni Köztársaság Gazdasági
Reformelemző és Kommunikációs Központ

Statisztikai bulletin «Türk Gazdasági Helyzetkép» tartalmazza a főbb makrogazdasági mutatókat 2022 január-december időszakra vonatkozóan. Ez a szám a Gazdasági Reformok Elemző és Kommunikációs Központja (CAERC) és a Törökországok Szervezete (TSO) titkársága közös különszáma.

**Az országok ábécésorrendben szerepelnek.
A statisztikai bulletin a Türk Államok Szervezetének tagországaira és megfigyelő államaira terjed ki.**

Jelen Statisztikai Bulletin az Azerbajdzsáni Köztársaság Gazdasági Reformelemző és Kommunikációs Központjának (CAERC) kiadványa.

**A megkereséseket, észrevételeket és javaslatokat az alábbi címre kérjük küldeni:
info@ereforms.gov.az**



A. SZAKASZ

A TÜRK ÁLLAMOK SZERVEZETÉNEK TAGORSZÁGAI ÉS MEGFIGYELŐ ÁLLAMAI: ÁTTEKINTÉS	
Általános áttekintés: a Türk Államok Szervezetének tagországai és megfigyelő államai	6
A Türk Államok Szervezet tagországainak és megfigyelő államainak világgazdasági részesedése	7
A GDP-növekedés összehasonlítása: a Türk Államok Szervezetének tagországai és megfigyelő államai	8

B.SZAKASZ

**A TÜRK ÁLLAMOK SZERVEZETÉNEK TAGORSZÁGAI ÉS MEGFIGYELŐ ÁLLAMAI:
FŐBB MAKROGAZDASÁGI MUTATÓK**

Azerbajdzsán	10
Kazahsztán	11
Kirgizisztán	12
Törökország	13
Üzbegisztán	14
Magyarország	15
Észak-Ciprusi Török Köztársaság	16

**C.SZAKASZ****A TÜRK ÁLLAMOK SZERVEZETÉNEK TAGORSZÁGAI ÉS MEGFIGYELŐ ÁLLAMAI:
FŐBB MAKROGAZDASÁGI MUTATÓK**

Azerbajdzsán	18
Kazahsztán	19
Kirgizisztán	20
Törökország	21
Üzbegisztán	22
Magyarország	23



Türk Államok Szervezete



Azerbajdzsáni Köztársaság Gazdasági
Reformelemző és Kommunikációs Központ



**A TÜRK ÁLLAMOK SZERVEZETÉNEK
TAGORSZÁGAI ÉS MEGFIGYELŐ ÁLLAMAI**

A. SZAKASZ: ÁTTEKINTÉS

ÁLTALÁNOS ÁTTEKINTÉS: A TÜRK ÁLLAMOK SZERVEZETÉNEK TAGORSZÁGAI ÉS MEGFIGYELŐ ÁLLAMAI



Azerbajdzsáni Köztársaság Gazdasági Reformelemző és Kommunikációs Központ



TERÜLET

(ezer km²)

4 823.5



GDP (2021)

(milliárd USD)

1 383



NÉPESSÉG (2022)

(millió fő)

173.8



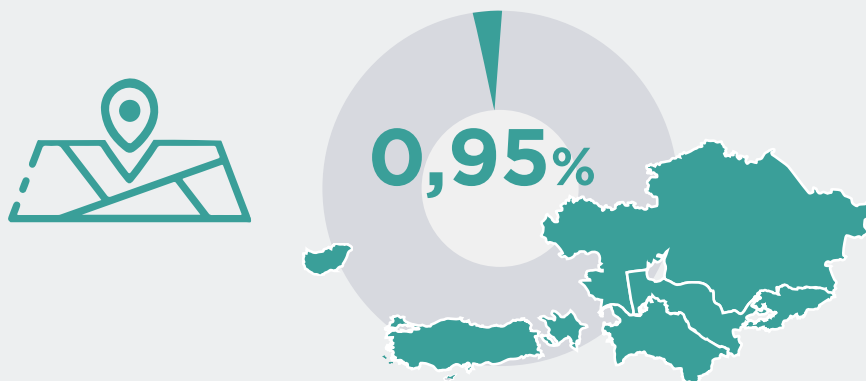
KERESKEDELMI FORGALOM (2021)

(milliárd USD)

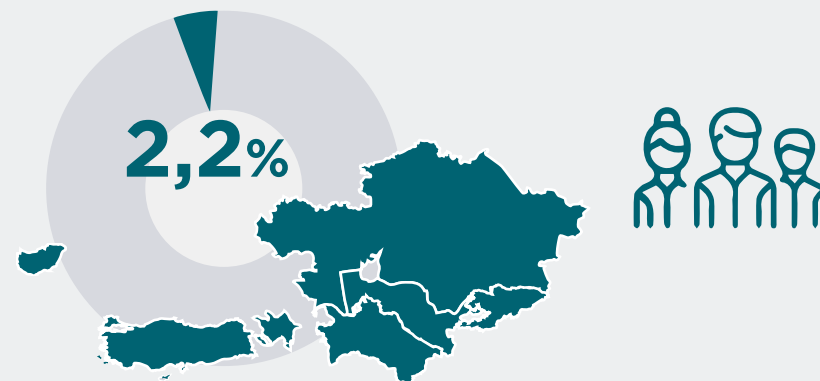
855.7



TERÜLET



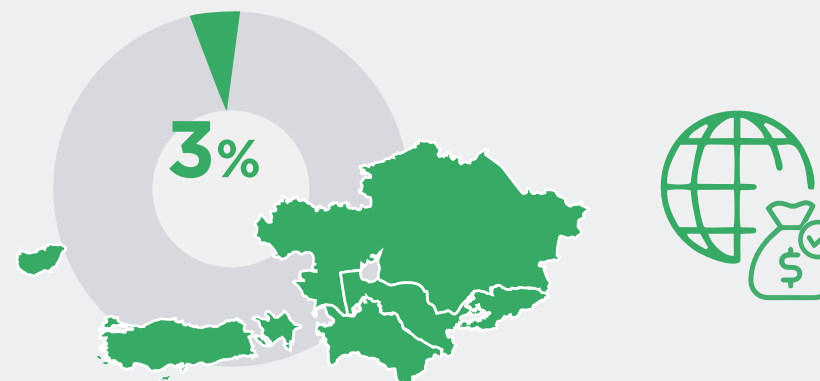
NÉPESSÉG (2022)



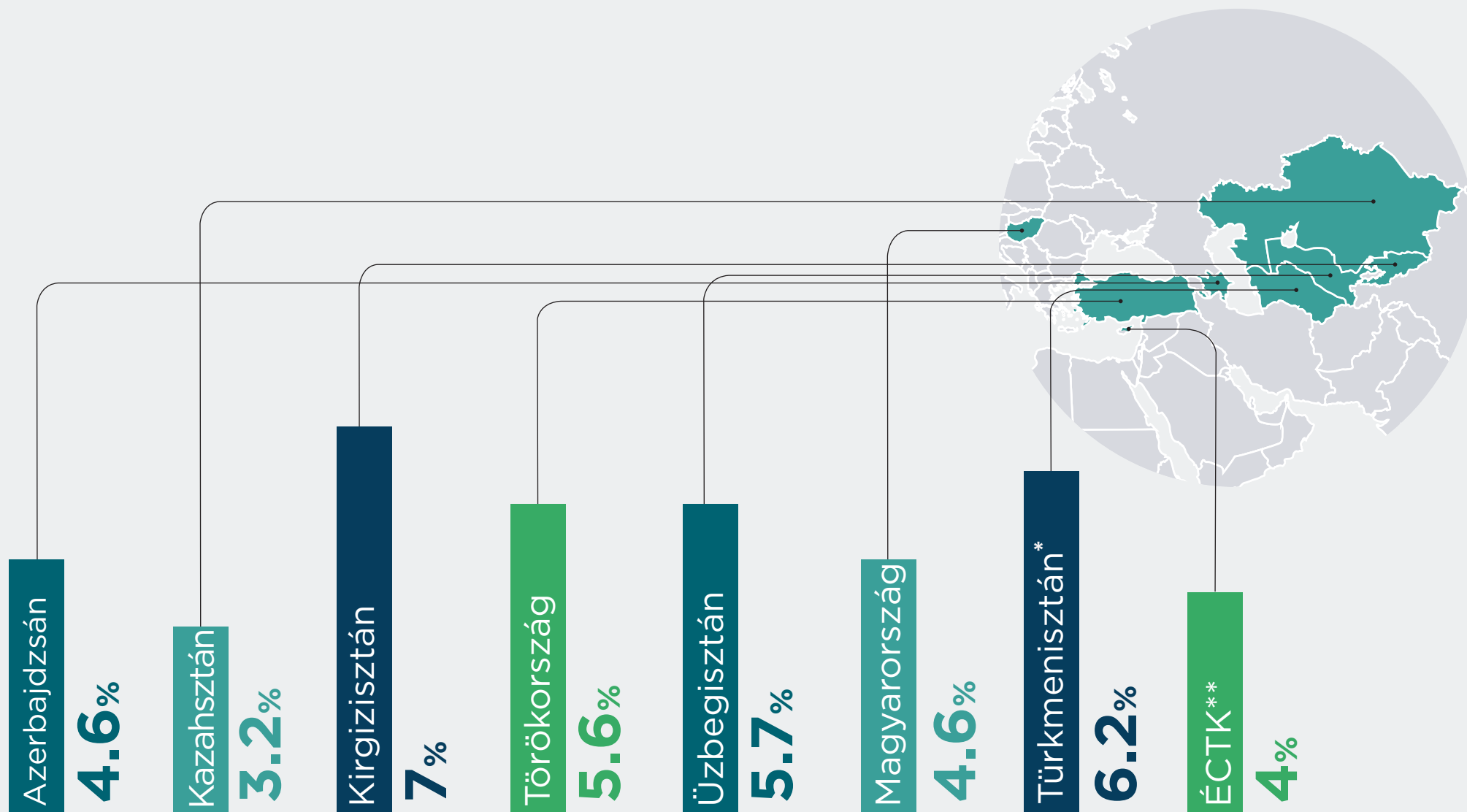
GDP (2021)



KERESKEDELMI FORGALOM (2021)



A GDP-NÖVEKEDÉS ÖSSZEHASONLÍTÁSA: A TÜRK ÁLLAMOK SZERVEZETÉNEK TAGORSZÁGAI ÉS MEGFIGYELŐ ÁLLAMAI (2022 JANUÁR-DECEMBER)



*A Türkmenisztánra vonatkozó statisztikai mutatókat csak az általános rész tartalmazza.

**2021



Türk Államok Szervezete



Azerbajdzsáni Köztársaság Gazdasági
Reformelemző és Kommunikációs Központ



A TÜRK ÁLLAMOK SZERVEZETÉNEK TAGORSZÁGAI ÉS MEGFIGYELŐ ÁLLAMAI

B SZAKASZ: FŐBB MAKROGAZDASÁGI MUTATÓK 2022. Január-December

AZERBAJZSÁN: FŐBB MAKROGAZDASÁGI MUTATÓK (2022. január-december)



Azerbajdzsáni Köztársaság Gazdasági
Reformelemző és Kommunikációs Központ

Árfolyam: 1 USD = 1.70205 AZN



GAZDASÁGI NÖVEKEDÉS



GDP*
(78 626.2 millió USD \$)

↑ 4.6%



IPARI TERMELÉS*
(50 528.9 millió USD \$)

↓ 1.1%



MEZŐGAZDASÁGI KIBOCSÁTÁS*
(6 453.5 millió USD \$)

↑ 3.4%

KÜLKERESKEDELEM

EXPORT
(41 672.2 millió USD \$)
↑ 74.1%

IMPORT
(14 539.9 millió USD \$)
↑ 24.2%

KERESKEDELMI MÉRLEG
+27 132.3 millió USD \$

PÉNZÜGY



ÁLLÓESZKÖZ-
BEFEKTETÉSEK*
(10 735.5 millió USD \$)

↑ 5.5%



BANKESZKÖZÖK*
(27 646 millió USD \$)

↑ 22.3%

ÁLLAMI KÖLTSÉGVETÉS



ÁLLAMHÁZTARTÁSI
BEVÉTEL*
(18 013.9 millió USD \$)

↑ 16.2%



ÁLLAMHÁZTARTÁSI
KIADÁS*
(18 805.7 millió USD \$)

↑ 16.7%

A százalékos adatok az előző év azonos időszakához képest mutatják a változást 2022 január és December között.

A dollárban megadott adatok a 2022. január és december közötti időszak tényleges adataira vonatkoznak.

* A nemzeti valuta adott év a negyedik negyedévről utolsó napján érvényes árfolyamán USA-dollárra történt átváltása alapján számítva.

KAZAHSZTÁN: FŐBB MAKROGAZDASÁGI MUTATÓK (2022. január-december)



Azerbajdzsáni Köztársaság Gazdasági
Reformelemző és Kommunikációs Központ

Árfolyam: 1 USD = 462.872 KZT



GAZDASÁGI NÖVEKEDÉS



GDP*
(219 332.8 millió USD \$)
↑ 3.2%



IPARI TERMELÉS*
(103 716.6 millió USD \$)
↑ 1.1%



MEZŐGAZDASÁGI KIBOCSÁTÁS*
(19 999.9 millió USD \$)
↑ 9.1%

KÜLKERESKEDELEM

EXPORT
(84 394 millió USD \$)
↑ 39.9%

IMPORT
(50 043.6 millió USD \$)
↑ 20.8%

KERESKEDELMI MÉRLEG
+34 350.4 millió USD \$

PÉNZÜGY



**ÁLLÓESZKÖZ-
BEFEKTETÉSE***
(32 545.5 millió USD \$)
↑ 7.9%



BANKESZKÖZÖK*
(96 271.9 millió USD \$)
↑ 18.4%

ÁLLAMI KÖLTSÉGVETÉS



**ÁLLAMHÁZTARTÁSI
BEVÉTELEK***
(43 744.5 millió USD \$)
↑ 27.8%



**ÁLLAMHÁZTARTÁSI
KIADÁS***
(46 519.4 millió USD \$)
↑ 19.9%

A százalékos adatok az előző év azonos időszakához képest mutatják a változást 2022 január és December között.

A dollárban megadott adatok a 2022. január és december közötti időszak tényleges adataira vonatkoznak.

* A nemzeti valuta adott év a negyedik negyedévről utolsó napján érvényes árfolyamán USA-dollárra történt átváltása alapján számítva.

KIRGIZISZTÁN: FŐBB MAKROGAZDASÁGI MUTATÓK (2022. január-december)



Azerbajdzsáni Köztársaság Gazdasági
Reformelemző és Kommunikációs Központ

Árfolyam: 1 USD = 85.68 KGS



GAZDASÁGI NÖVEKEDÉS



GDP*
(10 731 millió USD \$)

↑ 7%



IPARI TERMELÉS*
(5 312.2 millió USD \$)

↑ 11.4%



MEZŐGAZDASÁGI KIBOCSÁTÁS*
(4 423.4 millió USD \$)

↑ 7.3%

KÜLKERESKEDELEM



EXPORT
(2186.7 millió USD \$)

↓ 20.5%



IMPORT
(9629.1 millió USD \$)

↑ 72.6%

KERESKEDELMI MÉRLEG

-7442.4 millió USD \$

PÉNZÜGY



ÁLLÓESZKÖZ-
BEFEKTETÉSE*
(1 614.5 millió USD \$)

↑ 3%



BANKESZKÖZÖK*
(5 628.5 millió USD \$)

↑ 33.5%

ÁLLAMI KÖLTSÉGVETÉS



ÁLLAMHÁZTARTÁSI
BEVÉTELEK*
(3 508.7 millió USD \$)

↑ 43.2%



ÁLLAMHÁZTARTÁSI
KIADÁS*
(3 630.2 millió USD \$)

↑ 46.9%

A százalékos adatok az előző év azonos időszakához képest mutatják a változást 2022 január és December között.

A dollárban megadott adatok a 2022. január és december közötti időszak tényleges adataira vonatkoznak.

* A nemzeti valuta adott év a negyedik negyedévről utolsó napján érvényes árfolyamán USA-dollárra történt átváltása alapján számítva.

TÖRÖKORSZÁG: FŐBB MAKROGAZDASÁGI MUTATÓK (2022. január-december)



Azerbajdzsáni Köztársaság Gazdasági
Reformelemző és Kommunikációs Központ

Árfolyam: 1 USD = 18.6887 TRY



GAZDASÁGI NÖVEKEDÉS



GDP*
(905 501 millió USD \$)
↑ 5.6%



IPARI TERMELÉS*
(217 342 millió USD \$)
↑ 3.3%



MEZŐGAZDASÁGI KIBOCSÁTÁS*
(51 876 millió USD \$)
↑ 0.6%

KÜLKERESKEDELEM

EXPORT
(254 172 millió USD \$)
↑ 12.9%

IMPORT
(363 711 millió USD \$)
↑ 34%

KERESKEDELMI MÉRLEG
-109 539 millió USD \$

PÉNZÜGY



**ÁLLÓESZKÖZ-
BEFEKTETÉSE***
(237 779.6 millió USD \$)
↑ 2.8%



BANKESZKÖZÖK*
(782 481 millió USD \$)
↑ 13.5%

ÁLLAMI KÖLTSÉGVETÉS



**ÁLLAMHÁZTARTÁSI
BEVÉTELEK***
(147 122.2 millió USD \$)
↑ 100.6%



**ÁLLAMHÁZTARTÁSI
KIADÁS***
(154 462.9 millió USD \$)
↑ 83.1%

A százalékos adatok az előző év azonos időszakához képest mutatják a változást 2022 január és December között.

A dollárban megadott adatok a 2022. január és december közötti időszak tényleges adataira vonatkoznak.

* A nemzeti valuta adott év a negyedik negyedévről utolsó napján érvényes árfolyamán USA-dollárra történt átváltása alapján számítva.

ÜZBEGISZTÁN: FŐBB MAKROGAZDASÁGI MUTATÓK (2022. január-december)



Azerbajdzsáni Köztársaság Gazdasági
Reformelemző és Kommunikációs Központ

Árfolyam: 1 USD = 11 242.2 UZS



GAZDASÁGI NÖVEKEDÉS



GDP*
(79 018.5 millió USD \$)
↑ 5.7%



IPARI TERMELÉS*
(19 631.8 millió USD \$)
↑ 5.2%



MEZŐGAZDASÁGI KIBOCSÁTÁS*
(18 542 millió USD \$)
↑ 3.6%

KÜLKERESKEDELEM

EXPORT
(19 309.1 millió USD \$)
↑ 15.9%

IMPORT
(30 699.3 millió USD \$)
↑ 20.4%

KERESKEDELMI MÉRLEG
-11 390.2 millió USD \$

PÉNZÜGY



**ÁLLÓESZKÖZ-
BEFEKTETÉSE***
(24 004 millió USD \$)
↑ 0.9%



BANKESZKÖZÖK*
(49 522.9 millió USD \$)
↑ 25.1%

ÁLLAMI KÖLTSÉGVETÉS



**ÁLLAMHÁZTARTÁSI
BEVÉTELEK***
(17 790.1 millió USD \$)
↑ 35.9%



**ÁLLAMHÁZTARTÁSI
KIADÁS***
(19 107.6 millió USD \$)
↑ 29.5%

A százalékos adatok az előző év azonos időszakához képest mutatják a változást 2022 január és December között. A dollárban megadott adatok a 2022. január és december közötti időszak tényleges adataira vonatkoznak.

* A nemzeti valuta adott év a negyedik negyedévről utolsó napján érvényes árfolyamán USA-dollárra történt átváltása alapján számítva.

* Az állami költségvetés forrása az openbudget.uz, a letöltés dátuma.

MAGYARORSZÁG: FŐBB MAKROGAZDASÁGI MUTATÓK (2022. január-december)



Azerbajdzsáni Köztársaság Gazdasági
Reformelemző és Kommunikációs Központ


Árfolyam: 1 USD = 373.323 HUF
Árfolyam: 1 USD = 0.931701 EUR



GAZDASÁGI NÖVEKEDÉS



GDP*
(177 827.2 millió USD \$)
↑ 4.6%



IPARI TERMELÉS*
(30 486.7 millió USD \$)
↑ 5.8%



MEZŐGAZDASÁGI KIBOCSÁTÁS*
(4 742.9 millió USD \$)
↓ 4.3%

KÜLKERESKEDELEM

EXPORT*
(148 957.9 millió USD \$)
↑ 30.1%

IMPORT*
(158 018.6 millió USD \$)
↑ 39.9%

KERESKEDELMI MÉRLEG
-9 060.7 millió USD \$

PÉNZÜGY



**ÁLLÓESZKÖZ-
BEFEKTETÉSE***
(59 749.9 millió USD \$)
↑ 1.4%

Bruttó
tőkefelhalmozás

*2022 év első fele



BANKESZKÖZÖK*
(191 703.1 millió USD \$)

*konszolidált banki
eszközök (2021)

ÁLLAMI KÖLTSÉGVETÉS



**ÁLLAMHÁZTARTÁSI
BEVÉTELEK***
(53 700.1 millió USD \$)
↑ 24.7%

*2022 év első fele



**ÁLLAMHÁZTARTÁSI
KIADÁS***
(58 588.7 millió USD \$)
↑ 19.7%

*2022 év első fele

A százalékos adatok az előző év azonos időszakához képest mutatják a változást 2022 január és December között.

A dollárban megadott adatok a 2022. január és december közötti időszak tényleges adataira vonatkoznak.

* A nemzeti valuta adott év a negyedik negyedévről utolsó napján érvényes árfolyamán USA-dollárra történt átváltása alapján számítva.

ÉSZAK-CIPRUSI TÖRÖK KÖZTÁRSASÁG: FŐBB MAKROGAZDASÁGI MUTATÓK (2021. január-december)



Azerbajdzsáni Köztársaság Gazdasági
Reformelemző és Kommunikációs Központ

Árfolyam: 1 USD = 18.6887 TRY



GAZDASÁGI NÖVEKEDÉS



GDP*
(1 610.6 millió USD \$)
↑ 4%



IPARI TERMELÉS*
(121.7 millió USD \$)
↑ 16.8%



MEZŐGAZDASÁGI KIBOCSÁTÁS*
(135.1 millió USD \$)
↓ 1.5%

KÜLKERESKEDELEM



EXPORT*
(106.8 millió USD \$)
↑ 5.6%



IMPORT*
(1 251 millió USD \$)
↑ 2.5%

KERESKEDELMI MÉRLEG
-1 144 millió USD \$

PÉNZÜGY



HELYI BERUHÁZÁS*
(35.9 millió USD \$)
↑ 93.2%



BANKESZKÖZÖK*
(1 565.3 millió USD \$)
↑ 75.3%

ÁLLAMI KÖLTSÉGVETÉS



**ÁLLAMHÁZTARTÁSI
BEVÉTELEK***
(504.7 millió USD \$)
↑ 15.7%



**ÁLLAMHÁZTARTÁSI
KIADÁS***
(555.7 millió USD \$)
↑ 19.4%

A százalékos adatok az előző év azonos időszakához képest mutatják a változást 2021 január és December között.

A dollárban megadott adatok a 2021. január és december közötti időszak tényleges adataira vonatkoznak.

* A nemzeti valuta adott év a negyedik negyedévről utolsó napján érvényes árfolyamán USA-dollárra történt átváltása alapján számítva.



Türk Államok Szervezete



Azerbajdzsáni Köztársaság Gazdasági
Reformelemző és Kommunikációs Központ

A TÜRK ÁLLAMOK SZERVEZETÉNEK TAGORSZÁGAI ÉS MEGFIGYELŐ ÁLLAMAI




C SZAKASZ: ZÖLD GAZDASÁG ÉS DIGITALIZÁCIÓS MUTATÓK



Árfolyam: 1 USD = 1.70205 AZN



ZÖLD GAZDASÁG



CO2 KIBOCSÁTÁS
(SZÉNLÁBNYOMOK 2021)
(37.1 millió tonna)

***0.10%**

*Világ össz

E-KÖZIGAZGATÁSI FEJLESZTÉSI INDEX (EGDI 2022)



RANGSOR

83



PONTSZÁM

0.69



TÁVKÖZLÉSI
INFRASTRUKTÚRA INDEX (TII)

0.68

ONLINE SZOLGÁLTATÁSI
INDEX (OSI)

0.61

HUMÁN TŐKE
INDEX (HCI)

0.79

NYÍLT KORMÁNYZATI ADATINDEX (OGDI)



PONTSZÁM

0.59

BEVÉTEL AZ E-KERESKEDELMI PIACON**



2.123 milliárd USD \$

INTERNET



INTERNET PENETRÁCIÓ
(8.32 millió felhasználó)

81.1%

** Az e-kereskedelmi piacon a bevétel a becsült értéket tükrözi. Az e-kereskedelmi piac a fizikai áruk digitális csatornán keresztüli értékesítését foglalja magában egy magán-végfelhasználónak (B2C).

KAZAHSZTÁN: ZÖLD GAZDASÁG ÉS DIGITALIZÁCIÓS MUTATÓK



Azerbajdzsáni Köztársaság Gazdasági
Reformelemző és Kommunikációs Központ

Árfolyam: 1 USD = 462.872 KZT



ZÖLD GAZDASÁG



CO2 KIBOCSÁTÁS
(SZÉNLÁBNYOMOK 2021)
(211.2 millió tonna)

***0.56%**

*Világ össz

E-KÖZIGAZGATÁSI FEJLESZTÉSI INDEX (EGDI 2022)



RANGSOR

28



PONTSZÁM

0.86



TÁVKÖZLÉSI
INFRASTRUKTÚRA INDEX (TII)

0.75

ONLINE SZOLGÁLTATÁSI
INDEX (OSI)

0.93

HUMÁN TŐKE
INDEX (HCI)

0.90

NYÍLT KORMÁNYZATI ADATINDEX (OGDI)



PONTSZÁM

0.86

BEVÉTEL AZ E-KERESKEDELMI PIACON**



3.45 milliárd USD \$

INTERNET



INTERNET PENETRÁCIÓ
(16.41 millió felhasználó)

85.9%

** Az e-kereskedelmi piacon a bevétel a becsült értéket tükrözi. Az e-kereskedelmi piac a fizikai áruk digitális csatornán keresztüli értékesítését foglalja magában egy magán-végfelhasználónak (B2C).

KIRGIZISZTÁN: ZÖLD GAZDASÁG ÉS DIGITALIZÁCIÓS MUTATÓK




Azerbajdzsáni Köztársaság Gazdasági
Reformelemző és Kommunikációs Központ

Árfolyam: 1 USD = 85.68 KGS



ZÖLD GAZDASÁG



CO2 KIBOCSÁTÁS
(SZÉNLÁBNYOMOK 2021)
(10.8 millió tonna)

***0.03%**

*Világ össz

E-KÖZIGAZGATÁSI FEJLESZTÉSI INDEX (EGDI 2022)



RANGSOR

81



PONTSZÁM

0.70



TÁVKÖZLÉSI
INFRASTRUKTÚRA INDEX (TII)

0.66

ONLINE SZOLGÁLTATÁSI
INDEX (OSI)

0.62

HUMÁN TŐKE
INDEX (HCI)

0.81

NYÍLT KORMÁNYZATI ADATINDEX (OGDI)



PONTSZÁM

0.59

BEVÉTEL AZ E-KERESKEDELMI PIACON**



479.5 millió USD \$

INTERNET



INTERNET PENETRÁCIÓ
(3.41 millió felhasználó)


51.1%

** Az e-kereskedelmi piacon a bevétel a becsült értéket tükrözi. Az e-kereskedelmi piac a fizikai áruk digitális csatornán keresztüli értékesítését foglalja magában egy magán-végfelhasználónak (B2C).

Árfolyam: 1 USD = 18.6887 TRY



ZÖLD GAZDASÁG



CO2 KIBOCSÁTÁS
(SZÉNLÁBNYOMOK 2021)
(449.7 millió tonna)

***1.19%**

*Világ össz

E-KÖZIGAZGATÁSI FEJLESZTÉSI INDEX (EGDI 2022)



RANGSOR

48



PONTSZÁM

0.80



TÁVKÖZLÉSI
INFRASTRUKTÚRA INDEX (TII)

0.66

ONLINE SZOLGÁLTATÁSI
INDEX (OSI)

0.86

HUMÁN TŐKE
INDEX (HCI)

0.87

NYÍLT KORMÁNYZATI ADATINDEX (OGDI)



PONTSZÁM

0.93

BEVÉTEL AZ E-KERESKEDELMI PIACON**



22.98 milliárd USD \$

INTERNET



INTERNET PENETRÁCIÓ
(69.95 millió felhasználó)

82%

** Az e-kereskedelmi piacon a bevétel a becsült értéket tükrözi. Az e-kereskedelmi piac a fizikai áruk digitális csatornán keresztüli értékesítését foglalja magában egy magán-végfelhasználónak (B2C).

ÜZBEGISZTÁN: ZÖLD GAZDASÁG ÉS DIGITALIZÁCIÓS MUTATÓK




Azerbajdzsáni Köztársaság Gazdasági
Reformelemző és Kommunikációs Központ

Árfolyam: 1 USD = 11 242.2 UZS



ZÖLD GAZDASÁG



CO2 KIBOCSÁTÁS
(SZÉNLÁBNYOMOK 2021)
(125.7 millió tonna)

***0.33%**

*Világ össz

E-KÖZIGAZGATÁSI FEJLESZTÉSI INDEX (EGDI 2022)



RANGSOR

69



PONTSZÁM

0.73



TÁVKÖZLÉSI
INFRASTRUKTÚRA INDEX (TII)

0.66

ONLINE SZOLGÁLTATÁSI
INDEX (OSI)

0.74

HUMÁN TŐKE
INDEX (HCI)

0.78

NYÍLT KORMÁNYZATI ADATINDEX (OGDI)



PONTSZÁM

0.81

BEVÉTEL AZ E-KERESKEDELMI PIACON**



1.57 milliárd USD \$

INTERNET



INTERNET PENETRÁCIÓ
(20.05 millió felhasználó)

70.4%

** Az e-kereskedelmi piacon a bevétel a becsült értéket tükrözi. Az e-kereskedelmi piac a fizikai áruk digitális csatornán keresztüli értékesítését foglalja magában egy magán-végfelhasználónak (B2C).

MAGYARORSZÁG: ZÖLD GAZDASÁG ÉS DIGITALIZÁCIÓS MUTATÓK




Azerbajdzsáni Köztársaság Gazdasági
Reformelemző és Kommunikációs Központ

Árfolyam: 1 USD = 373.323 HUF
Árfolyam: 1 USD = 0.931701 EUR



ZÖLD GAZDASÁG



CO2 KIBOCSÁTÁS
(SZÉNLÁBNYOMOK 2021)
(50.7 millió tonna)

***0.13%**

*Világ össz

E-KÖZIGAZGATÁSI FEJLESZTÉSI INDEX (EGDI 2022)



RANGSOR

51



PONTSZÁM

0.78



TÁVKÖZLÉSI
INFRASTRUKTÚRA INDEX (TII)

0.77

ONLINE SZOLGÁLTATÁSI
INDEX (OSI)

0.75

HUMÁN TŐKE
INDEX (HCI)

0.83

NYÍLT KORMÁNYZATI ADATINDEX (OGDI)



PONTSZÁM

0.62

BEVÉTEL AZ E-KERESKEDELMI PIACON**



2.75 milliárd USD \$

INTERNET



INTERNET PENETRÁCIÓ
(8.56 millió felhasználó)

89%

** Az e-kereskedelmi piacon a bevétel a becsült értéket tükrözi. Az e-kereskedelmi piac a fizikai áruk digitális csatornán keresztüli értékesítését foglalja magában egy magán-végfelhasználónak (B2C).



- Agency for Strategic planning and reforms of the Republic of Kazakhstan Bureau of National statistics. (2023). Monthly Editions. Retrieved from, <https://stat.gov.kz/edition/publication/month>
- Banking Regulation and Supervision Agency, Monthly Banking Sector Data (Basic Analysis). Retrieved from, <https://www.bddk.org.tr/BultenAylik/en>
- Central Bank of the Republic of Azerbaijan, (2023). Retrieved from, <https://www.cbar.az/page-188/credit-institutions>
- DataReportal. (2023). Digital Economy. Internet Penetration. <https://datareportal.com/>
- Hungarian Central Statistical Office, HUF value of external trade and value indices by main partner countries, January–December 2022. Retrieved from https://www.ksh.hu/stadat_files/kkr/en/kkr0047.html
- Hungarian Central Statistical Office, Major quarterly data for general government sector. Retrieved from https://www.ksh.hu/stadat_files/gdp/en/gdp0110.html
- Hungarian Central Statistical Office, Summary data of macroeconomy (Quarterly Data). Retrieved March 10, 2023, from https://www.ksh.hu/stadat_files/gdp/en/gdp0085.html
- Hungarian Central Statistical Office, The production of GDP at current prices by industries (quarterly data) [million HUF]. Retrieved March 10, 2023 from https://www.ksh.hu/stadat_files/gdp/en/gdp0087.html
- KKTC Central Bank. (2023). 2021 Operational Report. Retrieved from <https://www.ktto.net/wp-content/uploads/2022/08/Bankacilik-Yillik-Rapor-2021.pdf>
- Knoema. (2023). World Data Atlas. CO2 Emissions. Retrieved from <https://knoema.com/atlas>
- Ministry of Trade. (2023). KKTC Country Profile. Retrieved from https://ticaret.gov.tr/data/5f1e84aa13b876b04c77d255/KKTC%20%C3%9C%20Profili_ekim2022.pdf



- National Bank of Kazakhstan. (2023). NBK Statistical Bulletin. Retrieved from <https://www.nationalbank.kz/file/download/88240>
- National Bank of the Kyrgyz Republic. (2023). Major indices of the banking sector. Retrieved from <https://www.nbkr.kg/index1.jsp?item=1484&lang=ENG>
- National Currency to US dollar. Retrieved from <https://www.xe.com/currencycharts/>
- National Statistical Committee of the Kyrgyz Republic. (2023). Finance. Retrieved from <http://www.stat.kg/en/statistics/finansy/>
- National Statistical Committee of the Kyrgyz Republic. (2023). Social economic situation of the Kyrgyz Republic. Retrieved from <http://www.stat.kg/en/publications/doklad-socialno-ekonomicheskoe-polozhenie-kyrgyzskoj-respubliki/>
- Open Budget of Uzbekistan. Retrieved March 10, 2023, from <https://openbudget.uz/enhttps://www.xe.com/currencycharts/?from=USD&to=UZS>
- Republic of Turkey Ministry of Treasury and Finance, Public Finance. Retrieved March 10, 2023, from <https://en.hmb.gov.tr/public-finance>
- Statista.com. (2023). Ecommerce Statistics. Retrieved from <https://www.statista.com/search/?q=ecommerce&Search=&qKat=search&newSearch=true&p=1>
- Statistics Agency under the President of the Republic of Uzbekistan. (2023). Socio-Economic Situation of the Republic of Uzbekistan for January-December 2022. Retrieved from https://stat.uz/en/?preview=1&option=com_dropfiles&format=&task=frontfile.download&catid=403&id=2769&Itemid=1000000000000
- Statistics Agency under the President of the Republic of Uzbekistan. (2023). Industry. Retrieved from https://stat.uz/en/?preview=1&option=com_dropfiles&format=&task=frontfile.download&catid=403&id=2751&Itemid=1000000000000



- The Central Bank of the Republic of Uzbekistan. (2023). Information on major indicators of commercial banks as of January 1, 2023. Retrieved from <https://cbu.uz/en/statistics/bankstats/846224/>
- The State Statistical Committee of the Republic of Azerbaijan, Macro-economic indicators and social development of the country (January-December, 2022). <https://stat.gov.az/news/macroeconomy.php?lang=en&page=2>
- TheBank.eu. 2023. Economy and Banking Sector of Hungary. Retrieved from https://thebanks.eu/countries/Hungary/banking_sector
- Turkish Cypriot Chamber of Commerce. (2023). 2021 BUDGET GENERAL INCOME - EXPENSE REPORT. Retrieved from <https://ktto.net/wp-content/uploads/2021/11/Ocak-Ekim-2021-Mali-Gelir-Gider-Raporu.pdf>
- Turkish Cypriot Chamber of Commerce. (2023). 2022 BUDGET GENERAL INCOME - EXPENSE REPORT. Retrieved from <https://www.ktto.net/wp-content/uploads/2022/08/Ocak-Temmuz-2022-Mali-Gelir-Gider-Raporu.pdf>
- Turkish Cypriot Chamber of Commerce. (2023). Economic and Social Statistics. Retrieved from <https://www.ktto.net/ekonomik-gostergeler-ve-veriler/>
- Turkish Statistical Institute, Foreign Trade Statistics, December 2022. Retrieved from <https://data.tuik.gov.tr/Bulten/Index?p=Foreign-Trade-Statistics-December-2022-49633>
- Turkish Statistical Institute, Periodic Gross Domestic Product, IV. Quarter: July-December 2022. Retrieved from <https://data.tuik.gov.tr/Bulten/Index?p=Quarterly-Gross-Domestic-Product-Quarter-IV:-October-December,-2022-49664>
- UN E-Government Knowledgebase. (2023). E-Government Development Index. <https://publicadministration.un.org/egovkb/en-us/Data-Center>
- United Nations Department of Economic and Social Affairs. (2022). E-Government Survey 2022. The Future of Digital Government. Retrieved from <https://desapublications.un.org/sites/default/files/publications/2022-09/Web%20version%20E-Government%202022.pdf>

Kiadásért felelős: AYHAN SATIJI

Dizájn: ELVIRA ZEYNALOVA

RAHMAN BADALOV

AZ 1073, Baku,
Yasamal kerület, G. Khalilov utca, 47

Tel.: (+994) 12 521 25 35
info@ereforms.gov.az

www.ereforms.gov.az

