



# TÜRK GAZDASÁGI HELYZETKÉP



**Nº3**

Január-Szeptember 2022







**Statisztikai bulletin «Türk Gazdasági Helyzetkép» tartalmazza a főbb makrogazdasági mutatókat 2022 január-szeptember időszakra vonatkozóan.**

---

**Az országok ábécésorrendben szerepelnek.  
A statisztikai bulletin a Türk Államok Szervezetének tagországaira  
és megfigyelő államaira terjed ki.**

---

**Jelen Statisztikai Bulletin az Azerbajdzsáni Köztársaság Gazdasági Reformelemző  
és Kommunikációs Központjának (CAERC) kiadványa.  
A megkereséseket, észrevételeket és javaslatokat az alábbi címre kérjük küldeni:  
[info@ereforms.gov.az](mailto:info@ereforms.gov.az)**



## A. SZAKASZ

<b>A TÜRK ÁLLAMOK SZERVEZETÉNEK TAGORSZÁGAI ÉS MEGFIGYELŐ ÁLLAMAI: ÁTTEKINTÉS</b>	
Általános áttekintés: a Türk Államok Szervezetének tagországai és megfigyelő államai	5
A Türk Államok Szervezet tagországainak és megfigyelő államainak világgazdasági részesedése	6
A GDP-növekedés összehasonlítása: a Türk Államok Szervezetének tagországai és megfigyelő államai	7

## B.SZAKASZ

**A TÜRK ÁLLAMOK SZERVEZETÉNEK TAGORSZÁGAI ÉS MEGFIGYELŐ ÁLLAMAI:  
FŐBB MAKROGAZDASÁGI MUTATÓK**

Azerbajdzsán	9
Magyarország	10
Kazahsztán	11
Kirgizisztán	12
Törökország	13
Üzbegisztán	14



# A TÜRK ÁLLAMOK SZERVEZETÉNEK TAGORSZÁGAI ÉS MEGFIGYELŐ ÁLLAMAI



## A. SZAKASZ: ÁTTEKINTÉS

# ÁLTALÁNOS ÁTTEKINTÉS: A TÜRK ÁLLAMOK SZERVEZETÉNEK TAGORSZÁGAI ÉS MEGFIGYELŐ ÁLLAMAI



Azerbajdzsáni Köztársaság Gazdasági Reformelemző és Kommunikációs Központ



TERÜLET

(ezer km<sup>2</sup>)

**4 823.5**



GDP (2021)

(milliárd USD)

**1 383**



NÉPESSÉG (2022)

(millió fő)

**173.8**



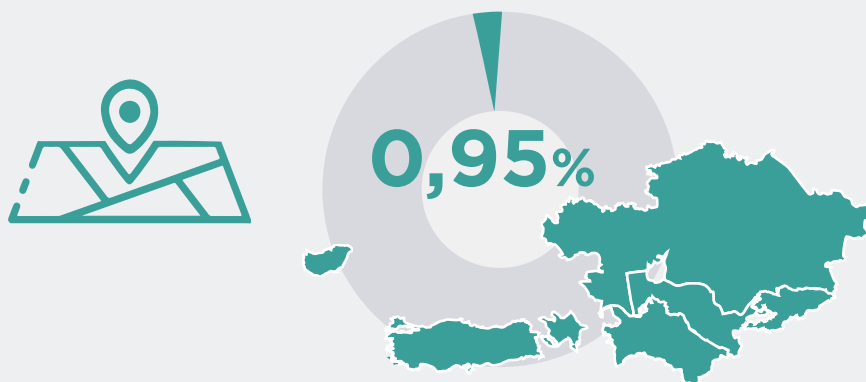
KERESKEDELMI FORGALOM (2021)

(milliárd USD)

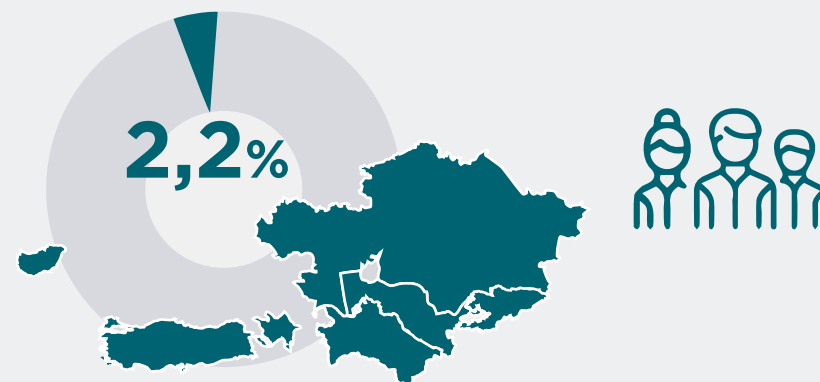
**855.7**




## TERÜLET



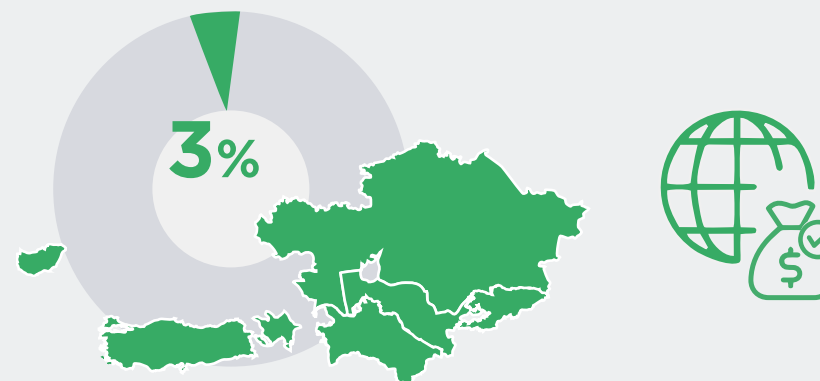
## NÉPESSÉG (2022)



## GDP (2021)

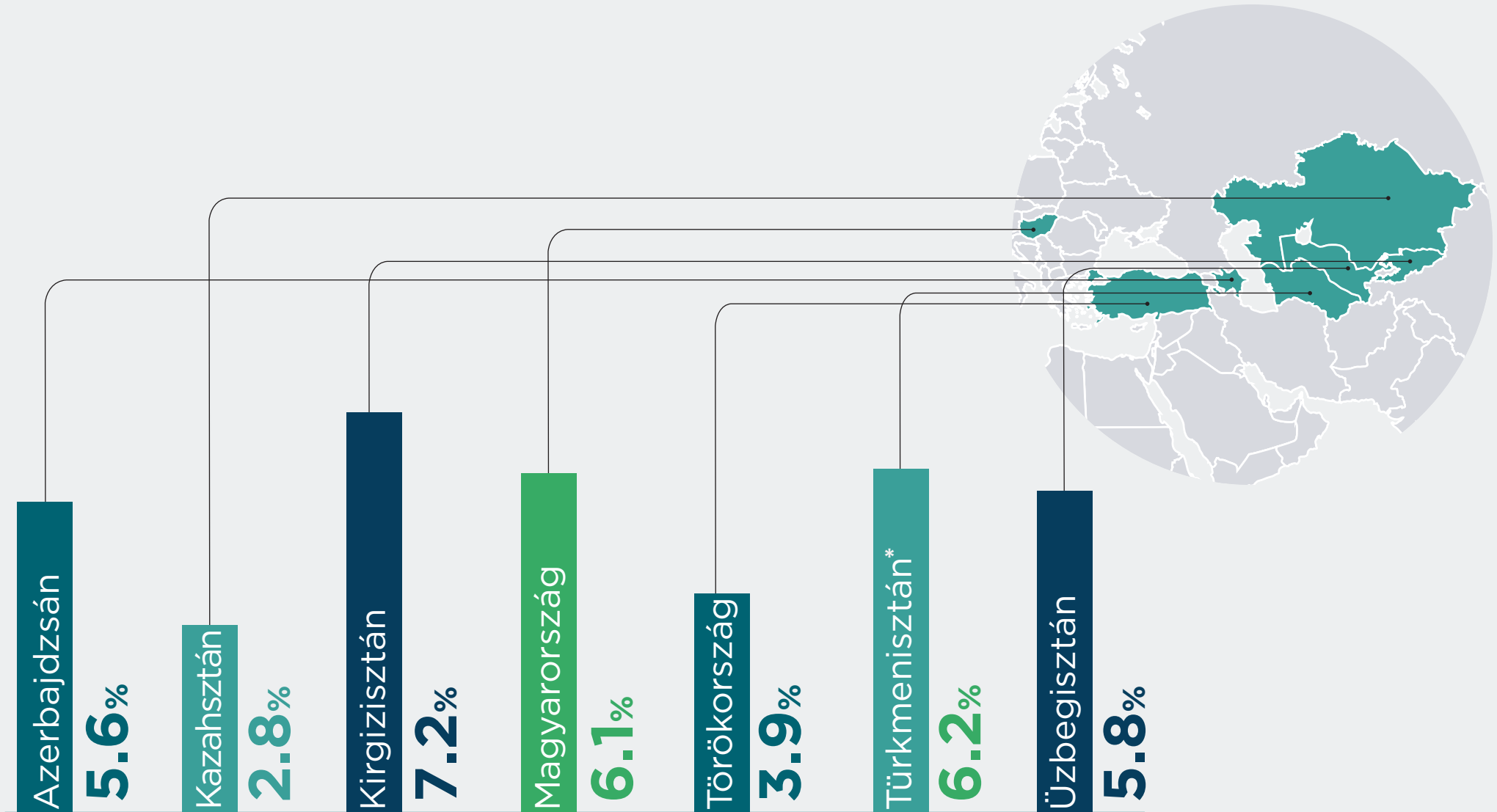


## KERESKEDELMI FORGALOM (2021)





# A GDP-NÖVEKEDÉS ÖSSZEHASONLÍTÁSA: A TÜRK ÁLLAMOK SZERVEZETÉNEK TAGORSZÁGAI ÉS MEGFIGYELŐ ÁLLAMAI (2022 JANUÁR-SZEPTEMBER)



\*A Türkmenisztánra vonatkozó statisztikai mutatókat csak az általános rész tartalmazza.





# A TÜRK ÁLLAMOK SZERVEZETÉNEK TAGORSZÁGAI ÉS MEGFIGYELŐ ÁLLAMAI

## B SZAKASZ: FŐBB MAKROGAZDASÁGI MUTATÓK 2022. Január-Szeptemberre

# AZERBAJZSÁN: FŐBB MAKROGAZDASÁGI MUTATÓK (2022. január-szeptember)



Azerbajdzsáni Köztársaság Gazdasági  
Reformelemző és Kommunikációs Központ

Árfolyam: 1 USD = 1.70244 AZN



## GAZDASÁGI NÖVEKEDÉS



GDP\*  
(57 610.1 millió USD \$)

↑ 5.6%



IPARI TERMELÉS\*  
(37 670.5 millió USD \$)

↓ 0.6%



MEZŐGAZDASÁGI KIBOCSÁTÁS\*  
(5 239.2 millió USD \$)

↑ 3%

## KÜLKERESKEDELEM

EXPORT  
(30 962.9 millió USD \$)  
↑ 97.8%

IMPORT  
(10 293.3 millió USD \$)  
↑ 23.4%

KERESKEDELMI MÉRLEG  
+20 669.6 millió USD \$

## PÉNZÜGY



ÁLLÓESZKÖZ-  
BEFEKTETÉSEK\*  
(5 964.6 millió USD \$)

↑ 4.6%



BANKESZKÖZÖK\*  
(25 629.9 millió USD \$)

↑ 26.4%

## ÁLLAMI KÖLTSÉGVETÉS



ÁLLAMHÁZTARTÁSI  
BEVÉTEL\*  
(13 158.5 millió USD \$)

↑ 25.3%



ÁLLAMHÁZTARTÁSI  
KIADÁS\*  
(12 024.3 millió USD \$)

↑ 15.6%

A százalékos adatok az előző év azonos időszakához képest mutatják a változást 2022 január és szeptember között.

A dollárban megadott adatok a 2022. január és szeptember közötti időszak tényleges adataira vonatkoznak.

\* A nemzeti valuta adott év harmadik negyedévének utolsó napján érvényes árfolyamán USA-dollárra történt átváltása alapján számítva.

# MAGYARORSZÁG: FŐBB MAKROGAZDASÁGI MUTATÓK (2022. január-szeptember)



Azerbajdzsáni Köztársaság Gazdasági  
Reformelemző és Kommunikációs Központ

Árfolyam: 1 USD = 428.593 HUF  
Árfolyam: 1 USD = 1.01728 EUR



## GAZDASÁGI NÖVEKEDÉS



**GDP\***  
(111 532.4 millió USD \$)  
**↑ 6.1%**



**IPARI TERMELÉS\***  
(22 310.7 millió USD \$)  
**↑ 41.3%**



**MEZŐGAZDASÁGI KIBOCSÁTÁS\***  
(2 930.8 millió USD \$)  
**↓ 5%**

## KÜLKERESKEDELEM

**EXPORT\***  
(94 401.8 millió USD \$)  
**↑ 29%**

**IMPORT\***  
(99 684.5 millió USD \$)  
**↑ 40.2%**

**KERESKEDELMI MÉRLEG**  
**-5 282.7** millió USD \$

## PÉNZÜGY



**ÁLLÓESZKÖZ-  
BEFEKTETÉSE\***  
(12 697.1 millió USD \$)  
**↑ 34.05%\***

\*2022 év első fele  
Bruttó  
tőkefelhalmozás



**BANKESZKÖZÖK\***  
(175 576 millió USD \$)

\*konszolidált banki  
eszközök (2021)

## ÁLLAMI KÖLTSÉGVETÉS



**ÁLLAMHÁZTARTÁSI  
BEVÉTELEK\***  
(31 086.6 millió USD \$)  
**↑ 27.1%**

\*2022 év első fele



**ÁLLAMHÁZTARTÁSI  
KIADÁS\***  
(33 170.6 millió USD \$)  
**↑ 18.4%**

\*2022 év első fele

A százalékos adatok az előző év azonos időszakához képest mutatják a változást 2022 január és szeptember között.

A dollárban megadott adatok a 2022. január és szeptember közötti időszak tényleges adataira vonatkoznak.

\* A nemzeti valuta adott év harmadik negyedévének utolsó napján érvényes árfolyamán USA-dollárra történt átváltása alapján számítva.

# KAZAHSZTÁN: FŐBB MAKROGAZDASÁGI MUTATÓK (2022. január-szeptember)



Azerbajdzsáni Köztársaság Gazdasági  
Reformelemző és Kommunikációs Központ

Árfolyam: 1 USD = 477.206 KZT



## GAZDASÁGI NÖVEKEDÉS



**GDP\***  
(135 440.3 millió USD \$)  
**↑ 2.8%**



**IPARI TERMELÉS\***  
(75 362 millió USD \$)  
**↑ 2.1%**



**MEZŐGAZDASÁGI KIBOCSÁTÁS\***  
(14 261.1 millió USD \$)  
**↑ 6.9%**

## KÜLKERESKEDELEM

**EXPORT**  
(63 827.8 millió USD \$)  
**↑ 47.5%**

**IMPORT**  
(34 556.9 millió USD \$)  
**↑ 16.5%**

**KERESKEDELMI MÉRLEG**  
**+29 270.9** millió USD \$

## PÉNZÜGY



**ÁLLÓESZKÖZ-  
BEFEKTETÉSE\***  
(20 661.3 millió USD \$)  
**↑ 7%**



**BANKESZKÖZÖK\***  
(87 432.2 millió USD \$)  
**↑ 17.3%**

## ÁLLAMI KÖLTSÉGVETÉS



**ÁLLAMHÁZTARTÁSI  
BEVÉTELEK\***  
(31 071.7 millió USD \$)  
**↑ 31.1%**



**ÁLLAMHÁZTARTÁSI  
KIADÁS\***  
(31 156.6 millió USD \$)  
**↑ 18.9%**

A százalékos adatok az előző év azonos időszakához képest mutatják a változást 2022 január és szeptember között.

A dollárban megadott adatok a 2022. január és szeptember közötti időszak tényleges adataira vonatkoznak.

\* A nemzeti valuta adott év harmadik negyedévének utolsó napján érvényes árfolyamán USA-dollárra történt átváltása alapján számítva.

# KIRGIZISZTÁN: FŐBB MAKROGAZDASÁGI MUTATÓK (2022. január-szeptember)



Azerbajdzsáni Köztársaság Gazdasági  
Reformelemző és Kommunikációs Központ

Árfolyam: 1 USD = 80.1831 KGS



## GAZDASÁGI NÖVEKEDÉS



GDP\*  
(7 300 millió USD \$)

↑ 7.2%



IPARI TERMELÉS\*  
(3 731.7 millió USD \$)

↑ 16.6%



MEZŐGAZDASÁGI KIBOCSÁTÁS\*  
(3 295.3 millió USD \$)

↑ 6.5%

## KÜLKERESKEDELEM



EXPORT  
(1374.4 millió USD \$)

↓ 38.8%



IMPORT  
(7011.9 millió USD \$)

↑ 78.8%

KERESKEDELMI MÉRLEG

-5637.5 millió USD \$

## PÉNZÜGY



ÁLLÓESZKÖZ-  
BEFEKTETÉSE\*  
(1 004.1 millió USD \$)

↑ 0.5%



BANKESZKÖZÖK\*  
(5 415.8 millió USD \$)

↑ 33.7%

## ÁLLAMI KÖLTSÉGVETÉS



ÁLLAMHÁZTARTÁSI  
BEVÉTELEK\*  
(2 640.3 millió USD \$)

↑ 45.6%



ÁLLAMHÁZTARTÁSI  
KIADÁS\*  
(2 551.4 millió USD \$)

↑ 44.3%

A százalékos adatok az előző év azonos időszakához képest mutatják a változást 2022 január és szeptember között.

A dollárban megadott adatok a 2022. január és szeptember közötti időszak tényleges adataira vonatkoznak.

\* A nemzeti valuta adott év harmadik negyedévének utolsó napján érvényes árfolyamán USA-dollárra történt átváltása alapján számítva.

# TÖRÖKORSZÁG: FŐBB MAKROGAZDASÁGI MUTATÓK (2022. január-szeptember)



Azerbajdzsáni Köztársaság Gazdasági  
Reformelemző és Kommunikációs Központ

Árfolyam: 1 USD = 18.5156 TRY



## GAZDASÁGI NÖVEKEDÉS



**GDP\***  
(241 523 millió USD \$)  
**↑ 3.9%**



**IPARI TERMELÉS\***  
(57 798.4 millió USD \$)  
**↑ 28.8%**



**MEZŐGAZDASÁGI KIBOCSÁTÁS\***  
(25 291.8 millió USD \$)  
**↑ 47.1%**

## KÜLKERESKEDELEM

**EXPORT**  
(188 152 millió USD \$)  
**↑ 17%**

**IMPORT**  
(271 249 millió USD \$)  
**↑ 40.4%**

**KERESKEDELMI MÉRLEG**  
**- 83 097** millió USD \$

## PÉNZÜGY



**ÁLLÓESZKÖZ-  
BEFEKTETÉSE\***  
(63 741.1 millió USD \$)  
**↑ 29.9%**



**BANKESZKÖZÖK\***  
(709 715 millió USD \$)  
**↓ 10.9%**

## ÁLLAMI KÖLTSÉGVETÉS



**ÁLLAMHÁZTARTÁSI  
BEVÉTELEK\***  
(104 739.1 millió USD \$)  
**↑ 100%**



**ÁLLAMHÁZTARTÁSI  
KIADÁS\***  
(106 756.1 millió USD \$)  
**↑ 92.3%**

A százalékos adatok az előző év azonos időszakához képest mutatják a változást 2022 január és szeptember között.

A dollárban megadott adatok a 2022. január és szeptember közötti időszak tényleges adataira vonatkoznak.

\* A nemzeti valuta adott év harmadik negyedévének utolsó napján érvényes árfolyamán USA-dollárra történt átváltása alapján számítva.

# ÜZBEGISZTÁN: FŐBB MAKROGAZDASÁGI MUTATÓK (2022. január-szeptember)



Azerbajdzsáni Köztársaság Gazdasági  
Reformelemző és Kommunikációs Központ


Árfolyam: 1 USD = 11 011.2 UZS



## GAZDASÁGI NÖVEKEDÉS



**GDP\***  
(56 985.3 millió USD \$)  
**↑ 5.8%**



**IPARI TERMELÉS\***  
(14 730.4 millió USD \$)  
**↑ 5.3%**



**MEZŐGAZDASÁGI KIBOCSÁTÁS\***  
(13 030.9 millió USD \$)  
**↑ 3.6%**

## KÜLKERESKEDELEM

**EXPORT**  
(14 051.5 millió USD \$)  
**↑ 35.7%**

**IMPORT**  
(21 973.1 millió USD \$)  
**↑ 22.3%**

**KERESKEDELMI MÉRLEG**  
**-7 921.6** millió USD \$

## PÉNZÜGY



**ÁLLÓESZKÖZ-  
BEFEKTETÉSE\***  
(17 255.1 millió USD \$)  
**↑ 5%**



**BANKESZKÖZÖK\***  
(49 040.1 millió USD \$)  
**↑ 32.2%**

## ÁLLAMI KÖLTSÉGVETÉS



**ÁLLAMHÁZTARTÁSI  
BEVÉTELEK\***  
(18 163.3 millió USD \$)  
**↑ 35.9%**



**ÁLLAMHÁZTARTÁSI  
KIADÁS\***  
(19 508.5 millió USD \$)  
**↑ 29.5%**

A százalékos adatok az előző év azonos időszakához képest mutatják a változást 2022 január és szeptember között.  
A dollárban megadott adatok a 2022. január és szeptember közötti időszak tényleges adataira vonatkoznak.

\* A nemzeti valuta adott év harmadik negyedévének utolsó napján érvényes árfolyamán USA-dollárra történt átváltása alapján számítva.

\* Az állami költségvetés forrása az openbudget.uz, a letöltés dátuma 2022.12.01.



- Hungarian Central Statistical Office, Summary data of macroeconomy (Quarterly Data) . Retrieved December 22, 2022, from [https://www.ksh.hu/stadat\\_files/gdp/en/gdp0085.html](https://www.ksh.hu/stadat_files/gdp/en/gdp0085.html)
- Hungarian Central Statistical Office, HUF value of external trade and value indices by main partner countries, January–September 2022. Retrieved December 22, 2022, from [https://www.ksh.hu/stadat\\_files/kkr/en/kkr0047.html](https://www.ksh.hu/stadat_files/kkr/en/kkr0047.html)
- Hungarian Central Statistical Office, Major quarterly data for general government sector. Retrieved December 22, 2022, from [https://www.ksh.hu/stadat\\_files/gdp/en/gdp0110.html](https://www.ksh.hu/stadat_files/gdp/en/gdp0110.html)
- Turkish Statistical Institute, Periodic Gross Domestic Product, III. Quarter: July-September 2022. Retrieved December 22, 2022, from <https://data.tuik.gov.tr/Bulten/Index?p=Quarterly-Gross-Domestic-Product-Quarter-III:-July---September,-2022-45551>
- Turkish Statistical Institute, Foreign Trade Statistics, September 2022. Retrieved December 22, 2022, from <https://data.tuik.gov.tr/Bulten/Index?p=Foreign-Trade-Statistics-September-2022-45544>
- Banking Regulation and Supervision Agency, Monthly Banking Sector Data (Basic Analysis). Retrieved December 22, 2022, from <https://www.bddk.org.tr/BultenAylik/en>
- Republic of Turkey Ministry of Treasury and Finance, Public Finance. Retrieved December 22, 2022, from <https://en.hmb.gov.tr/public-finance>
- Reliefweb, (2022, 7 October) Price Monitoring for Food Security in the Kyrgyz Republic. Retrieved December 22, 2022, from <https://reliefweb.int/report/kyrgyzstan/price-monitoring-food-security-kyrgyz-republic-issue-60-07-october-2022>
- National Statistical Committee of the Kyrgyz Republic, Manufacturing. Retrieved December 22, 2022, from <http://www.stat.kg/en/statistics/promyshlennost/>
- National Statistical Committee of the Kyrgyz Republic, International economic activity. Retrieved December 22, 2022, from <http://www.stat.kg/en/statistics/vneshneekonomicheskaya-deyatelnost/>





- National Statistical Committee of the Kyrgyz Republic, Social economic situation of the Kyrgyz Republic. Retrieved December 22, 2022, from <http://www.stat.kg/en/publications/doklad-socialno-ekonomicheskoe-polozhenie-kyrgyzskoj-respubliki/>
- National Bank of the Kyrgyz Republic, Major indices of the banking sector. Retrieved December 22, 2022, from <https://www.nbkr.kg/index1.jsp?item=1482&lang=ENG>
- National Statistical Committee of the Kyrgyz Republic, Finance. Retrieved December 22, 2022, from <http://www.stat.kg/en/statistics/finansy/>
- National Statistical Committee of the Kyrgyz Republic, Social economic situation of the Kyrgyz Republic. Retrieved December 22, 2022, from <http://www.stat.kg/en/publications/doklad-socialno-ekonomicheskoe-polozhenie-kyrgyzskoj-respubliki/>
- Agency for Strategic planning and reforms of the Republic of Kazakhstan Bureau of National statistics, Monthly editions. Retrieved December 22, 2022, from <https://translate.google.com/?sl=tr&tl=en&text=Monthly%20editions%20&op=translate>
- The Astana Times, Kazakhstan's Economic Growth Accelerates in January-September This Year. Retrieved December 22, 2022, from <https://astanatimes.com/2022/10/kazakhstans-economic-growth-accelerates-in-january-september-this-year/>
- National Bank of Kazakhstan, NBK Statistical Bulletin. Retrieved December 22, 2022, from <https://www.nationalbank.kz/en/news/statisticheskij-byulleten/rubrics/1799>
- The State Statistical Committee of the Republic of Azerbaijan, Macro-economic indicators and social development of the country (January-November, 2022) Retrieved December 22, 2022, from <https://stat.gov.az/news/macroeconomy.php?lang=en&page=1>
- Central Bank of the Republic of Azerbaijan, Retrieved December 22, 2022, from <https://www.cbar.az/home>



- The State Committee of the Republic of Uzbekistan On Statistics, By how much did gross domestic product (GDP) per capita increase? Retrieved December 22, 2022 from <https://stat.uz/en/press-center/news-of-committee/30270-aholi-jon-boshiga-hisoblangan-yalpi-ichki-mahsulot-qanchaga-o-sdi-4>
- The State Committee of the Republic of Uzbekistan On Statistics, Industrial production Republic of Uzbekistan for January-September 2022. Retrieved December 22, 2022 from <https://stat.uz/en/press-center/news-of-committee/28892-ozbekiston-respublikasining-sanoat-ishlab-chiqarishi-2022-yil-yanvar-sentabr-3>
- The State Committee of the Republic of Uzbekistan On Statistics, Agriculture, forestry and fisheries of the Republic of Uzbekistan in January-September 2022. Retrieved December 22, 2022 from <https://stat.uz/en/press-center/news-of-committee/29360-202225552-yilning-yanvar-sentabr-oylarida-ozbekiston-respublikasining-qishloq-o-rmon-va-baliqchilik-xo-jaligi-3>
- The State Committee of the Republic of Uzbekistan On Statistics, Investments in fixed capital (For January-September 2022). Retrieved December 22, 2022 from <https://stat.uz/en/enhttps://stat.uz/en/press-center/news-of-committee/28916-6471-5346346436346440556>
- The Central Bank of the Republic of Uzbekistan, Statistics. Retrieved December 22, 2022 from <https://cbu.uz/en/statistics/bankstats/714529/https://openbudget.uz/en>
- Open Budget of Uzbekistan. Retrieved December 22, 2022 from <https://openbudget.uz/enhttps://www.xe.com/currencycharts/?from=USD&to=UZS>
- US Dollar to Turkish Lira Exchange Rate Chart  
<https://www.xe.com/currencycharts/?from=USD&to=TRY>
- US Dollar to Azerbaijan Manat Exchange Rate Chart  
<https://www.xe.com/currencycharts/?from=USD&to=AZN>

Kiadásért felelős: AYHAN SATICI  
Dizájn: ELVIRA ZEYNALOVA  
RAHMAN BADALOV

AZ 1073, Baku,  
Yasamal kerület, G. Khalilov utca, 47  
Tel.: (+994) 12 521 25 35  
info@ereforms.gov.az

[www.ereforms.gov.az](http://www.ereforms.gov.az)

