



TÜRK İQTİSADİ İCMALİ

№3

Yanvar-Sentyabr 2025



İqtisadi İslahatların Təhlili və
Kommunikasiya Mərkəzi



Türk Dövlətləri Təşkilatı



İqtisadi İslahatların Təhlili və
Kommunikasiya Mərkəzi



BÖLMƏ A: XÜLASƏ

TÜRK DÖVLƏTLƏRİ TƏŞKİLATININ ÜZV VƏ MÜŞAHİDƏÇİLƏRİNƏ ÜMUMİ BAXIŞ



İqtisadi İslahatların Təhlili və
Kommunikasiya Mərkəzi

Türk İqtisadi İcmalı: yanvar-sentyabr 2025



ƏRAZİ

(min km²)

4 823.5



ÜDM

(milyon ABŞ dolları)

1 793 298.7



ƏHALİ

(milyon nəfər)

178.8



TİCARƏT DÖVRİYYƏSİ

(milyon ABŞ dolları)

958 452.0

"*İİTKM`in hesablaması"

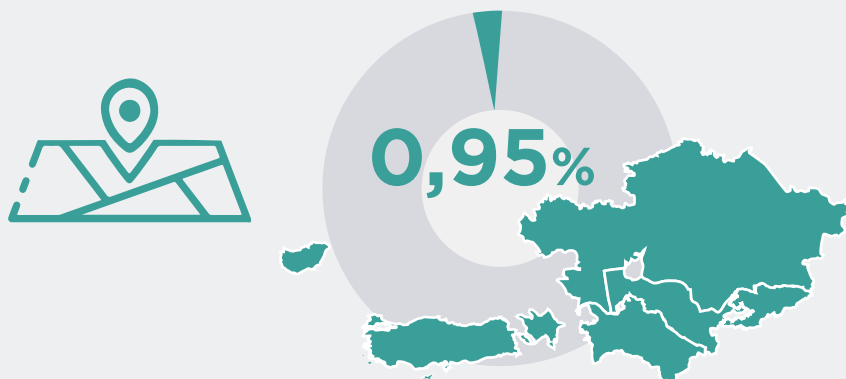
TÜRK DÖVLƏTLƏRİ TƏŞKİLATININ ÜZV VƏ MÜŞAHİDƏÇİLƏRİNİN DÜNYADA PAYI



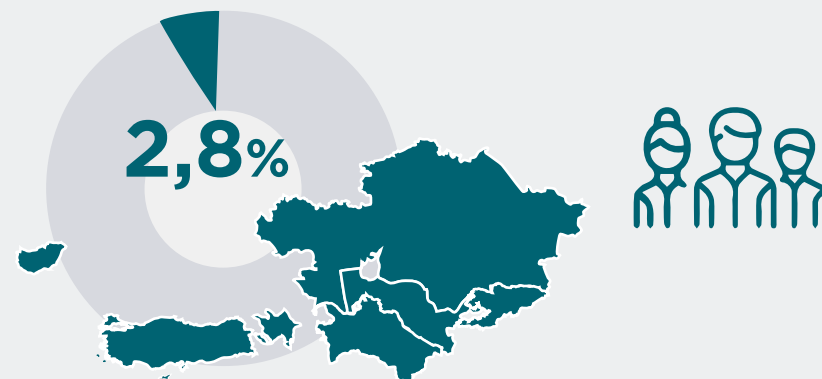
İqtisadi İslahatların Təhlili və
Kommunikasiya Mərkəzi

Türk İqtisadi İcmalı: yanvar-sentyabr 2025

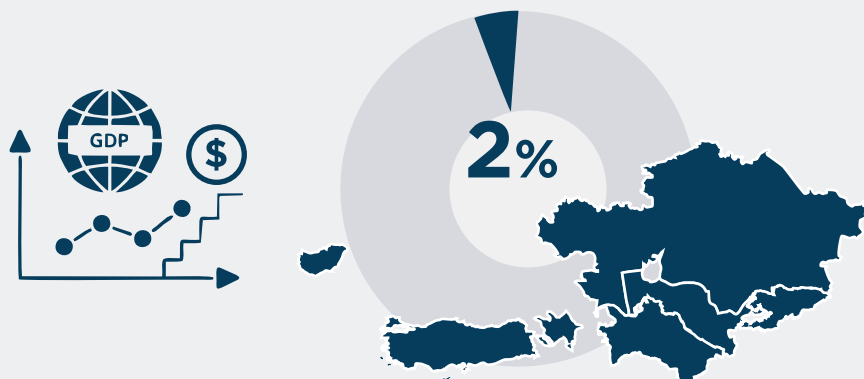
ƏRAZİ



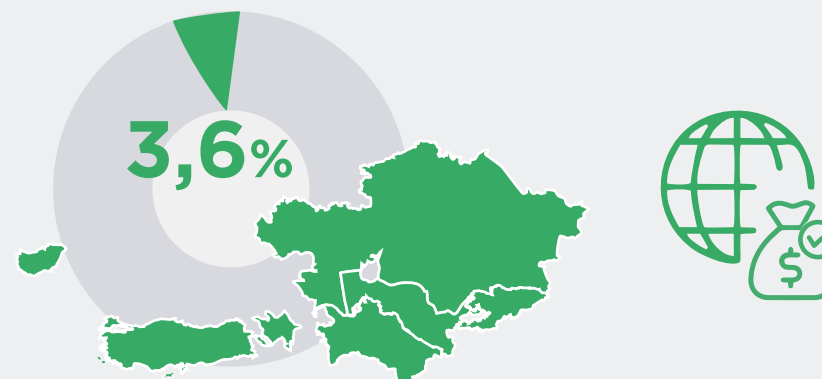
ƏHALİ



ÜDM



TİCARƏT DÖVRİYYƏSİ

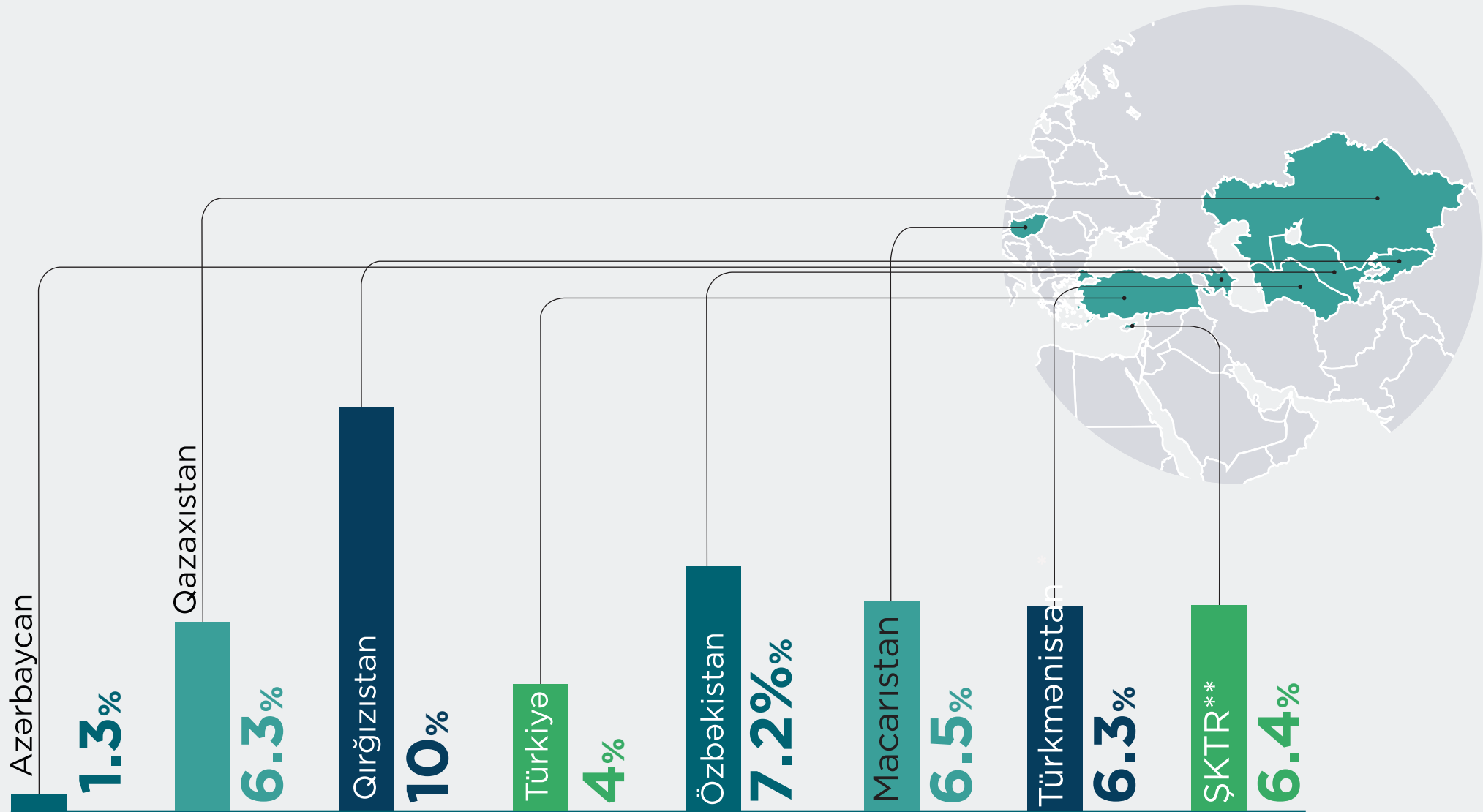


"*İİTKM`in hesablaması"

TÜRK DÖVLƏTLƏRİ TƏŞKİLATININ ÜZV VƏ MÜŞAHİDƏÇİ DÖVLƏTLƏRİ ÜZRƏ ÜDM ARTIMININ MÜQAYİSƏSİ (yanvar-sentyabr 2025)



İqtisadi İslahatların Təhlili və
Kommunikasiya Mərkəzi



AZƏRBAYCAN: ƏSAS MAKROİQTİSADI GÖSTƏRİCİLƏR (yanvar-sentyabr 2025)



İqtisadi İslahatların Təhlili və
Kommunikasiya Mərkəzi

Valyuta məzənnəsi: 1 ABŞ dolları = 1.70000 AZN



İQTİSADI ARTIM



ÜDM*
(56 017.2 mlyn. ABŞ \$)
↑ 1.3%



SƏNAYE MƏHSULU*
(27 827.5 mlyn. ABŞ \$)
↓ 0.1%



KƏND TƏSƏRRÜFATI MƏHSULU*
(6 682.2 mlyn. ABŞ \$)
↑ 0.1%

XARİCİ TİCARƏT



İXRAC
(18 633.7 mlyn. ABŞ \$)
↓ 4.5%



İDXAL
(16 769 mlyn. ABŞ \$)
↑ 14.5%

TİCARƏT BALANSI
+1 864.7 mlyn. AbŞ \$

MALİYYƏ



ƏSAS KAPİTALA
YÖNƏLDİLMİŞ VƏSAİTLƏR*
(7 675.4 mlyn. ABŞ \$)
↑ 1%



BANK
AKTİVLƏRİ*
(33 022.4 mlyn. ABŞ \$)
↑ 6%

DÖVLƏT BÜDCƏSİ



DÖVLƏT BÜDCƏSİNİN
GƏLİRLƏRİ*
(17 142.6 mlyn. ABŞ \$)
↑ 5%



DÖVLƏT BÜDCƏSİNİN
XƏRCLƏRİ*
(14 510.7 mlyn. ABŞ \$)
↓ 2%

Faizlə ifadə olunan rəqəmlər keçən ilin eyni dövrü ilə müqayisədə 2025-cü ilin Yanvar-Sentyabr aylarındakı dəyişikliyi göstərir.

Dollarla ifadə edilən rəqəmlər 2025-cü ilin Yanvar-Sentyabr ayları üzrə faktiki göstəriciləri ifadə edir.

* Müvafiq illərin 4-cü rübünün son günündəki valyuta məzənnəsi üzrə milli valyutanın ABŞ dollarına çevrilməsi ilə hesablanmışdır.

QAZAXISTAN: ƏSAS MAKROİQTİSADI GÖSTƏRİCİLƏR (yanvar-sentyabr 2025)



İqtisadi İslahatların Təhlili və
Kommunikasiya Mərkəzi

Valyuta məzənnəsi: 1 ABŞ dolları = 510.17 KZT



İQTİSADI ARTIM



ÜDM
(185 733 mlyn. ABŞ \$)
↑ 6.3%



SƏNAYE MƏHSULU
(50 010 mlyn. ABŞ \$)
↑ 7.3%



KƏND TƏSƏRRÜFATI MƏHSULU
(6 731 mlyn. ABŞ \$)
↑ 4.4%

XARİCİ TİCARƏT

İXRAC
(57 500 mlyn. ABŞ \$)
↓ 5.1%

İDXAL
(45 907 mlyn. ABŞ \$)
↑ 4.5%

TİCARƏT BALANSI
+11 594 mlyn. AbŞ \$

MALİYYƏ



ƏSAS KAPİTALA
YÖNƏLDİLMİŞ VƏSAİTLƏR
(25 736 mlyn. ABŞ \$)
↑ 13.5%



BANK
AKTİVLƏRİ
(125 065 mlyn. ABŞ \$)
↑ 15.4%

DÖVLƏT BÜDCƏSİ



DÖVLƏT BÜDCƏSİNİN
GƏLİRLƏRİ
(55 218 mlyn. ABŞ \$)
↑ 13.3%



DÖVLƏT BÜDCƏSİNİN
XƏRCLƏRİ
(63 695 mlyn. ABŞ \$)
↑ 10.4%

Faizlə ifadə olunan rəqəmlər keçən ilin eyni dövrü ilə müqayisədə 2025-cü ilin Yanvar-Sentyabr aylarındakı dəyişikliyi göstərir.
Dollarla ifadə edilən rəqəmlər 2025-cü ilin Yanvar-Sentyabr ayları üzrə faktiki göstəriciləri ifadə edir.

QIRĞIZISTAN: ƏSAS MAKROİQTİSADI GÖSTƏRİCİLƏR (yanvar-sentyabr 2025)



İqtisadi İslahatların Təhlili və
Kommunikasiya Mərkəzi

Valyuta məzənnəsi: 1 ABŞ dolları = 87.47 KGS



İQTİSADI ARTIM



ÜDM*
(14 193.6 mlyn. ABŞ \$)
↑ 10%



SƏNAYE MƏHSULU*
(2 484.9 mlyn. ABŞ \$)
↑ 10.2%



KƏND TƏSƏRRÜFATI MƏHSULU*
(1 322.3 mlyn. ABŞ \$)
↑ 0.9%

XARİCİ TİCARƏT



İXRAC
(2 134.2 mlyn. ABŞ \$)
↓ 25%



İDXAL
(9 135.6 mlyn. ABŞ \$)
↓ 3%

TİCARƏT BALANSI
-7 001.4 mlyn. ABŞ \$

MALİYYƏ



ƏSAS KAPİTALA
YÖNƏLDİLMİŞ VƏSAİTLƏR*
(3 400 mlyn. ABŞ \$)
↑ 16%



BANK
AKTİVLƏRİ*
(10 087 mlyn. ABŞ \$)
↑ 7%

DÖVLƏT BÜDCƏSİ



DÖVLƏT BÜDCƏSİNİN
GƏLİRLƏRİ*
(5.4 mlyn. ABŞ \$)
↑ 41.3%



DÖVLƏT BÜDCƏSİNİN
XƏRCLƏRİ*
(4.3 mlyn. ABŞ \$)
↑ 32.3%

Faizlə ifadə olunan rəqəmlər keçən ilin eyni dövrü ilə müqayisədə 2025-cü ilin Yanvar-Sentyabr aylarındakı dəyişikliyi göstərir.

Dollarla ifadə edilən rəqəmlər 2025-cü ilin Yanvar-Sentyabr ayları üzrə faktiki göstəriciləri ifadə edir.

* Müvafiq illərin 4-cü rübünün son günündəki valyuta məzənnəsi üzrə milli valyutanın ABŞ dollarına çevrilməsi ilə hesablanmışdır.

TÜRKİYƏ: ƏSAS MAKROİQTİSADI GÖSTƏRİCİLƏR (yanvar-sentyabr 2025)



İqtisadi İslahatların Təhlili və
Kommunikasiya Mərkəzi

Valyuta məzənnəsi: 1 ABŞ dolları = 36.26 TRY



İQTİSADI ARTIM



ÜDM*
(1 157 220 mlyn. ABŞ \$)
↑ 4%



SƏNAYE MƏHSULU*
(210 195 mlyn. ABŞ \$)
↑ 3.4%



KƏND TƏSƏRRÜFATI MƏHSULU*
(60 515 mlyn. ABŞ \$)
↓ 6.4%

XARİCİ TİCARƏT

İXRAC
(200 528 mlyn. ABŞ \$)
↑ 4.1%

İDXAL
(267 631 mlyn. ABŞ \$)
↑ 5.9%

TİCARƏT BALANSI
-67 103.1 mlyn. AbŞ \$

MALİYYƏ

ƏSAS KAPİTALA
YÖNƏLDİLMİŞ VƏSAİTLƏR*
(356 113 mlyn. ABŞ \$)
↑ 7.5%


Ümumi əsas
kapital



BANK AKTİVLƏRİ*
(1 051 974 mlyn. ABŞ \$)
↑ 42.8%

DÖVLƏT BÜDCƏSİ

DÖVLƏT BÜDCƏSİNİN
GƏLİRLƏRİ*
(228 334 mlyn. ABŞ \$)
↑ 47.9%



DÖVLƏT BÜDCƏSİNİN
XƏRCLƏRİ*
(261 863 mlyn. ABŞ \$)
↑ 43.1%

ÖZBƏKİSTAN: ƏSAS MAKROİQTİSADI GÖSTƏRİCİLƏR (yanvar-sentyabr 2025)



İqtisadi İslahatların Təhlili və
Kommunikasiya Mərkəzi

Valyuta məzənnəsi: 1 ABŞ dolları = 12 654.13 UZS



İQTİSADI ARTIM



ÜDM*
(101 114 mlyn. ABŞ \$)
↑ 7.2%



SƏNAYE MƏHSULU*
(60 014 mlyn. ABŞ \$)
↑ 6.6%



KƏND TƏSƏRRÜFATI MƏHSULU*
(2 840 mlyn. ABŞ \$)
↑ 4%

XARİCİ TİCARƏT

İXRAC
(26 684 mlyn. ABŞ \$)
↑ 33.3%

İDXAL
(33 111 mlyn. ABŞ \$)
↑ 15.6%

TİCARƏT BALANSI
-6 427 mlyn. AbŞ \$

MALİYYƏ



ƏSAS KAPİTALA
YÖNƏLDİLMİŞ VƏSAİTLƏR*
(34 406 mlyn. ABŞ \$)
↑ 15.2%



BANK
AKTİVLƏRİ*
(68 281 mlyn. ABŞ \$)
↑ 17.3%

DÖVLƏT BÜDCƏSİ



DÖVLƏT BÜDCƏSİNİN
GƏLİRLƏRİ*
(3.5 mlyn. ABŞ \$)
↑ 138.6%



DÖVLƏT BÜDCƏSİNİN
XƏRCLƏRİ*
(2.8 mlyn. ABŞ \$)
↑ 135%

MACARISTAN: ƏSAS MAKROİQTİSADI GÖSTƏRİCİLƏR (yanvar-sentyabr 2025)



İqtisadi İslahatların Təhlili və
Kommunikasiya Mərkəzi

Valyuta məzənnəsi: 1 ABŞ dolları = 340.41 HUF



İQTİSADI ARTIM



ÜDM*
(187 128 mlyn. ABŞ \$)
↑ 6.5%



SƏNAYE MƏHSULU*
(32 422 mlyn. ABŞ \$)
↑ 1.5%



KƏND TƏSƏRRÜFATI MƏHSULU*
(4 867 mlyn. ABŞ \$)
↑ 7.7%

XARİCİ TİCARƏT



İXRAC
(133 321 mlyn. ABŞ \$)
↑ 4.3%



İDXAL
(123 878 mlyn. ABŞ \$)
↑ 3.7%

TİCARƏT BALANSI
+9 442 mlyn. AbŞ \$

MALİYYƏ



ƏSAS KAPİTALA
YÖNƏLDİLMİŞ VƏSAİTLƏR*
(37 854 mlyn. ABŞ \$)
↓ 3.3%

Ümumi kapitalın
formalaşması



BANK
AKTİVLƏRİ*
(245 466 mlyn. ABŞ \$)
↑ 3.5%

DÖVLƏT BÜDCƏSİ



DÖVLƏT BÜDCƏSİNİN
GƏLİRLƏRİ*
(87 821 mlyn. ABŞ \$)
↑ 6%



DÖVLƏT BÜDCƏSİNİN
XƏRCLƏRİ*
(97 826 mlyn. ABŞ \$)
↑ 7.8%

ŞİMALİ KİPR TÜRK RESPUBLİKASI: ƏSAS MAKROİQTİSADI GÖSTƏRİCİLƏR (yanvar-sentyabr 2025)



İqtisadi İslahatların Təhlili və
Kommunikasiya Mərkəzi

Valyuta məzənnəsi: 1 ABŞ dolları = 36.26 TRY



İQTİSADI ARTIM



ÜDM*
(7 162.8 mlyn. ABŞ \$)
↑ 6.4%



SƏNAYE MƏHSULU*
(558.7 mlyn. ABŞ \$)
↑ 9.3%



KƏND TƏSƏRRÜFATI MƏHSULU*
(494.2 mlyn. ABŞ \$)
↑ 8%

XARİCİ TİCARƏT

İXRAC*
(196.2 mlyn. ABŞ \$)
↑ 6%

İDXAL*
(3 223.2 mlyn. ABŞ \$)
↑ 6.4%

TİCARƏT BALANSI*
-3 027.0 mlyn. ABŞ \$

MALİYYƏ



ƏSAS KAPİTALA
YÖNƏLDİLMİŞ VƏSAİTLƏR
(40.3 mlyn. ABŞ \$)
↑ 3.6%



BANK
AKTİVLƏRİ
(10 258.8 mlyn. ABŞ \$)
↑ 12.3%

DÖVLƏT BÜDCƏSİ



DÖVLƏT BÜDCƏSİNİN
GƏLİRLƏRİ
(1 818.3 mlyn. ABŞ \$)
↑ 21.8%



DÖVLƏT BÜDCƏSİNİN
XƏRCLƏRİ
(1 942.9 mlyn. ABŞ \$)
↑ 19.6%

* Orta müddətli Proqramın proqnozu

TÜRKMƏNİSTAN: ƏSAS MAKROİQTİSADI GÖSTƏRİCİLƏR (yanvar-sentyabr 2025)



İqtisadi İslahatların Təhlili və
Kommunikasiya Mərkəzi

Valyuta məzənnəsi: 1 ABŞ dolları = 3.50 TMT



İQTİSADI ARTIM



ÜDM
(72 100 mlyn. ABŞ \$)*
↑ 6.3%



SƏNAYE MƏHSULU
(N/A)*
↑ 1.8%



KƏND TƏSƏRRÜFATI MƏHSULU
(N/A)*
↑ 12.9%

XARİCİ TİCARƏT



İXRAC*
(12 400 mlyn. ABŞ \$)
↑ 8.5%



İDXAL*
(7.7 mlyn. ABŞ \$)
N/A

TİCARƏT BALANSI*
+4 400 mlyn. Abş \$

MALİYYƏ



ƏSAS KAPİTALA
YÖNƏLDİLMİŞ VƏSAİTLƏR*
(27 000 mlyn. ABŞ \$)
↑ 8.7%



BANK
AKTİVLƏRİ*
(N/A)
N/A

DÖVLƏT BÜDCƏSİ



DÖVLƏT BÜDCƏSİNİN
GƏLİRLƏRİ
(N/A mlyn. ABŞ \$)*
↑ 0.2%



DÖVLƏT BÜDCƏSİNİN
XƏRCLƏRİ
(N/A)*
↓ 3.7%

*Dollarla ifadə edilən rəqəmlər 2024-cü il üzrə faktiki göstəriciləri ifadə edir.

Buraxılışa məsul: VÜSALƏ CƏFƏROVA

Dizayn: ELVİRA ZEYNALOVA

ƏKBƏR BƏDƏLOV

Bakı, Yasamal rayonu,
Q. Xəlilov küçəsi 47, AZ 1073
Tel.: (+ 994) 12 521 25 35
info@ereforms.gov.az

www.ereforms.gov.az

