



TÜRK İQTİSADİ İCMALİ

№4

Yanvar-Dekabr 2025



İqtisadi İslahatların Təhlili və
Kommunikasiya Mərkəzi



Türk Dövlətləri Təşkilatı



İqtisadi İslahatların Təhlili və
Kommunikasiya Mərkəzi



BÖLMƏ A: XÜLASƏ

TÜRK DÖVLƏTLƏRİ TƏŞKİLATININ ÜZV VƏ MÜŞAHİDƏÇİLƏRİNƏ ÜMUMİ BAXIŞ



İqtisadi İslahatların Təhlili və
Kommunikasiya Mərkəzi

Türk İqtisadi İcmalı: yanvar-dekabr 2025



ƏRAZİ

(min km²)

4 823.5



ÜDM

(milyon ABŞ dolları)

2 111 851



ƏHALİ

(milyon nəfər)

178.8



TİCARƏT DÖVRİYYƏSİ

(milyon ABŞ dolları)

1 127 341

"*İİTKM`in hesablaması"

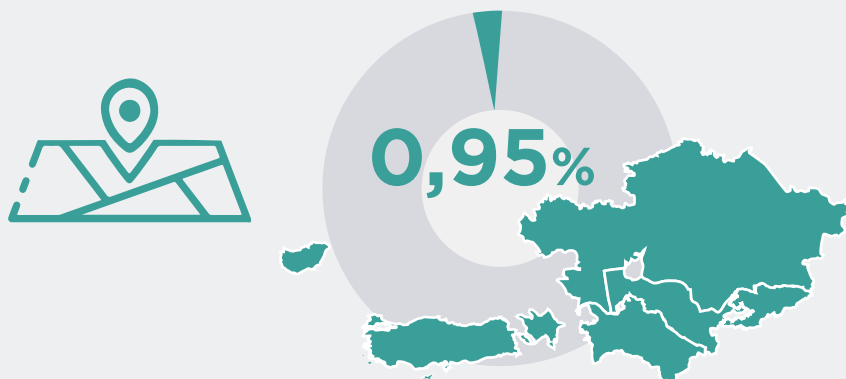
TÜRK DÖVLƏTLƏRİ TƏŞKİLATININ ÜZV VƏ MÜŞAHİDƏÇİLƏRİNİN DÜNYADA PAYI



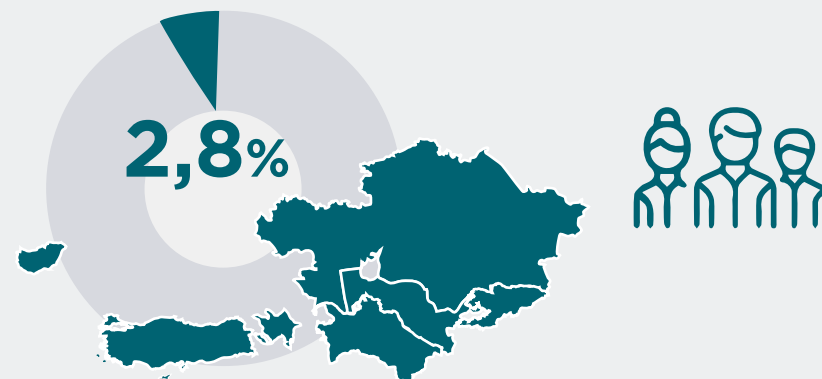
İqtisadi İslahatların Təhlili və
Kommunikasiya Mərkəzi

Türk İqtisadi İcmalı: yanvar-dekabr 2025

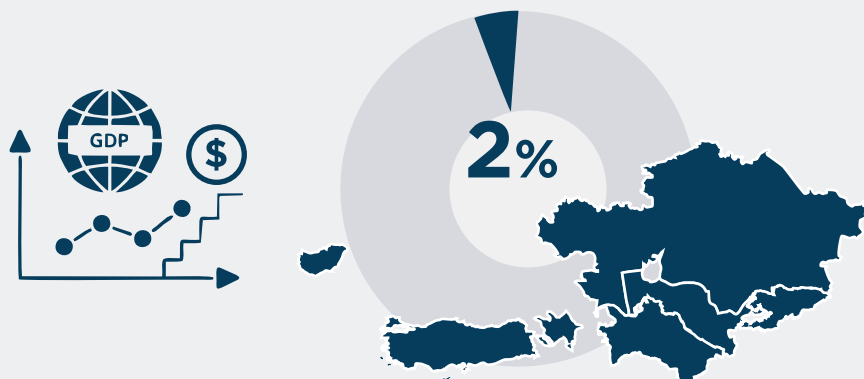
ƏRAZİ



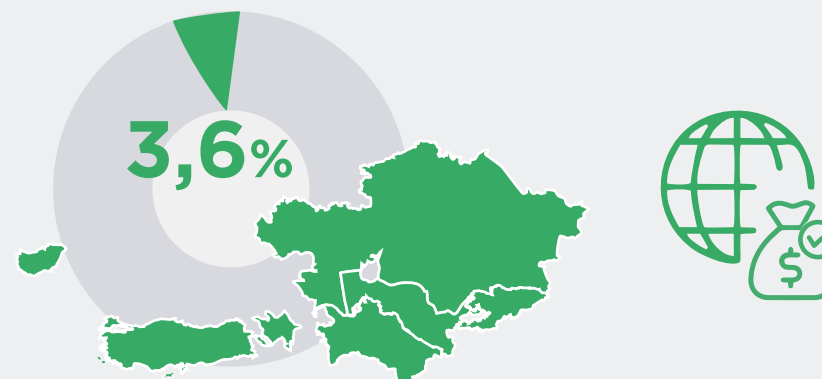
ƏHALİ



ÜDM



TİCARƏT DÖVRİYYƏSİ

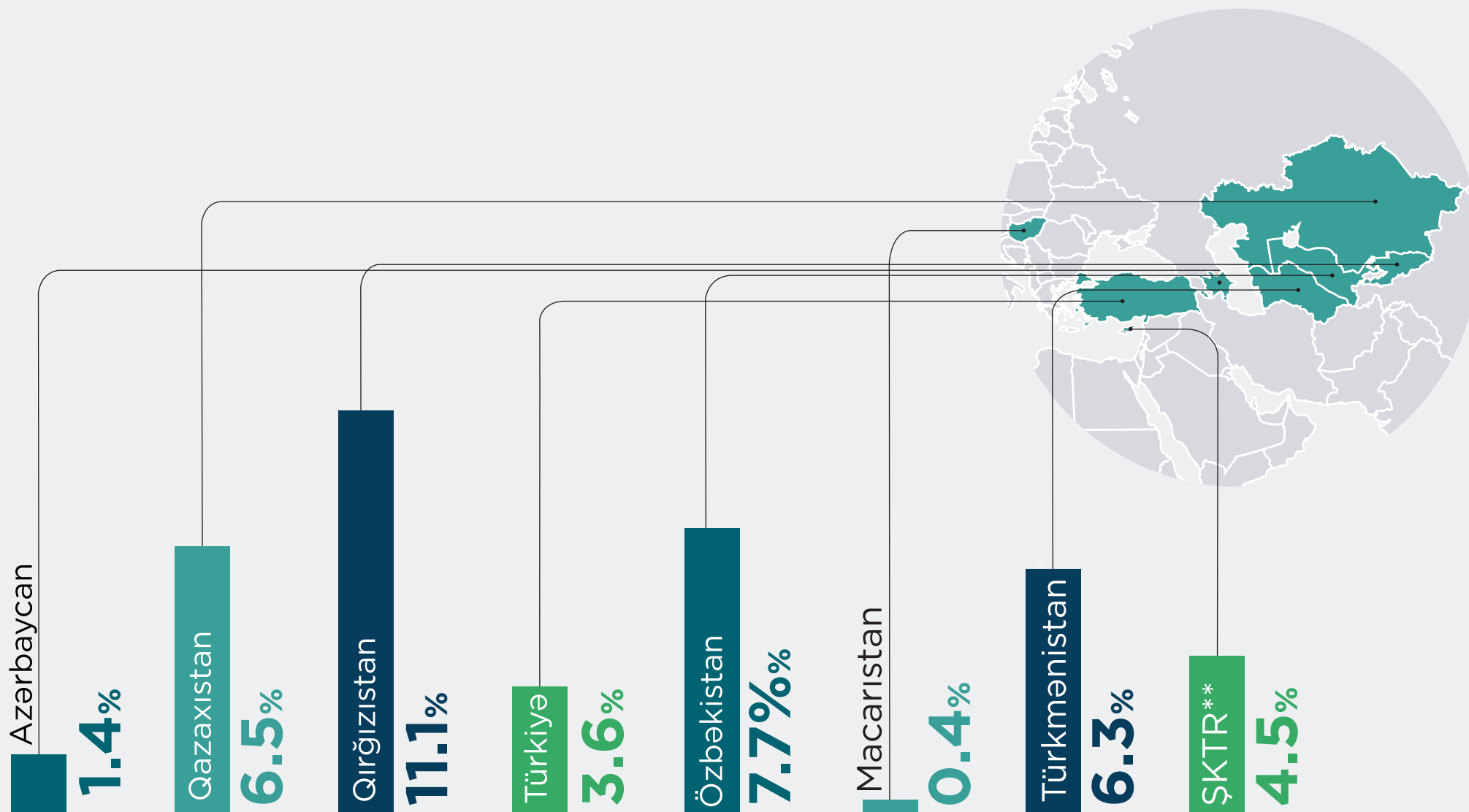


"*İİTKM`in hesablaması"

TÜRK DÖVLƏTLƏRİ TƏŞKİLATININ ÜZV VƏ MÜŞAHİDƏÇİ DÖVLƏTLƏRİ ÜZRƏ ÜDM ARTIMININ MÜQAYİSƏSİ (yanvar-dekabr 2025)



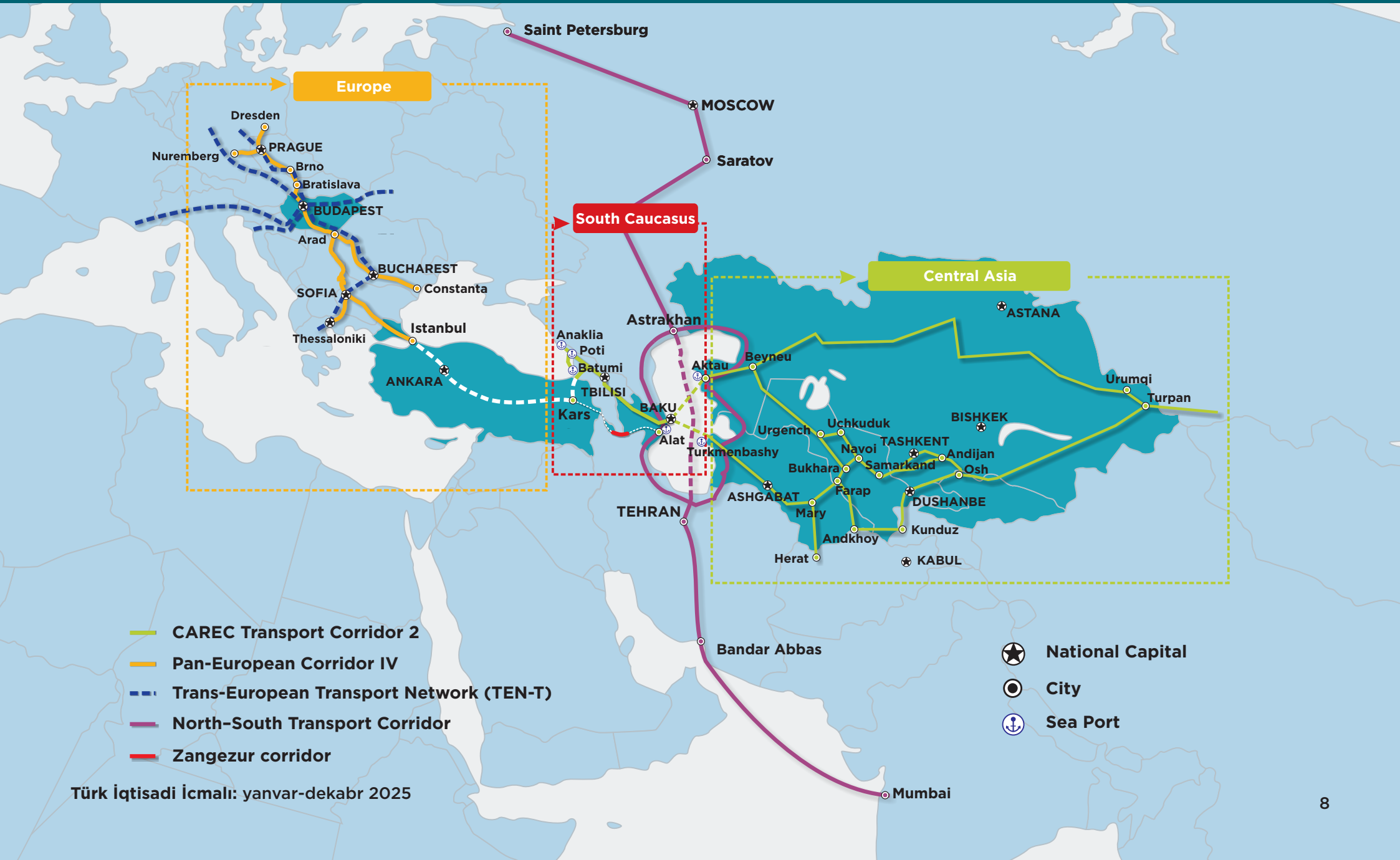
İqtisadi İslahatların Təhlili və
Kommunikasiya Mərkəzi



TÜRK DÖVLƏTLƏRİNİN ŞƏRTİ SXEMATİK NƏQLİYYAT DƏHLİZLƏRİ



İqtisadi İslahatların Təhlili və
Kommunikasiya Mərkəzi



Türk İqtisadi İcmalı: yanvar-dekabr 2025

AZƏRBAYCAN: ƏSAS MAKROİQTİSADI GÖSTƏRİCİLƏR (yanvar-dekabr 2025)



İqtisadi İslahatların Təhlili və
Kommunikasiya Mərkəzi

Valyuta məzənnəsi: 1 ABŞ dolları = 1.70000 AZN



İQTİSADI ARTIM



ÜDM*
(75 937.6 mlyn. ABŞ \$)
↑ 1.4%



SƏNAYE MƏHSULU*
(37 131.4 mlyn. ABŞ \$)
↓ 1%



KƏND TƏSƏRRÜFATI MƏHSULU*
(8 346.7 mlyn. ABŞ \$)
↑ 0.9%

XARİCİ TİCARƏT



İXRAC
(24 526.1 mlyn. ABŞ \$)
↓ 6.9%



İDXAL
(24 379.7 mlyn. ABŞ \$)
↑ 15.8%

TİCARƏT BALANSI
+146.4 mlyn. ABŞ \$

MALİYYƏ



ƏSAS KAPİTALA
YÖNƏLDİLMİŞ VƏSAİTLƏR*
(12 485.9 mlyn. ABŞ \$)
↓ 5.6%



BANK
AKTİVLƏRİ*
(33 580.4 mlyn. ABŞ \$)
↑ 7.7%

DÖVLƏT BÜDCƏSİ



DÖVLƏT BÜDCƏSİNİN
GƏLİRLƏRİ*
(23 018.3 mlyn. ABŞ \$)
↑ 5.3%



DÖVLƏT BÜDCƏSİNİN
XƏRCLƏRİ*
(22 708.0 mlyn. ABŞ \$)
↑ 24%

Faizlə ifadə olunan rəqəmlər keçən ilin eyni dövrü ilə müqayisədə 2025-cü ilin Yanvar-Dekabr aylarındakı dəyişikliyi göstərir.

Dollarla ifadə edilən rəqəmlər 2025-cü ilin Yanvar-Dekabr ayları üzrə faktiki göstəriciləri ifadə edir.

* Müvafiq illərin 4-cü rübünün son günündəki valyuta məzənnəsi üzrə milli valyutanın ABŞ dollarına çevrilməsi ilə hesablanmışdır.

QAZAXISTAN: ƏSAS MAKROİQTİSADI GÖSTƏRİCİLƏR (yanvar-dekabr 2025)



İqtisadi İslahatların Təhlili və
Kommunikasiya Mərkəzi

Valyuta məzənnəsi: 1 ABŞ dolları =483.36 KZT

İQTİSADI ARTIM



ÜDM
(305 913.4 mlyn. ABŞ \$)
↑ 6.5%



SƏNAYE MƏHSULU
(88 313.6 mlyn. ABŞ \$)
↑ 7.4%



KƏND TƏSƏRRÜFATI MƏHSULU
(18 846 mlyn. ABŞ \$)
↑ 5.9%

XARİCİ TİCARƏT

İXRAC
(79 041.2 mlyn. ABŞ \$)
↓ 3.2%

İDXAL
(64 847 mlyn. ABŞ \$)
↑ 7.4%

TİCARƏT BALANSI
+14 194.2 mlyn. ABŞ \$

MALİYYƏ

ƏSAS KAPİTALA
YÖNƏLDİLMİŞ VƏSAİTLƏR
(46 765.2 mlyn. ABŞ \$)
↑ 13%



BANK
AKTİVLƏRİ
(142 947 mlyn. ABŞ \$)
↑ 11%

DÖVLƏT BÜDCƏSİ

DÖVLƏT BÜDCƏSİNİN
GƏLİRLƏRİ
(62 369 mlyn. ABŞ \$)
↓ 18.7%



DÖVLƏT BÜDCƏSİNİN
XƏRCLƏRİ
(69 904 mlyn. ABŞ \$)
↓ 21%

Faizlə ifadə olunan rəqəmlər keçən ilin eyni dövrü ilə müqayisədə 2025-cü ilin Yanvar-Dekabr aylarındakı dəyişikliyi göstərir.
Dollarla ifadə edilən rəqəmlər 2025-cü ilin Yanvar-Dekabr ayları üzrə faktiki göstəriciləri ifadə edir.

QIRĞIZISTAN: ƏSAS MAKROİQTİSADI GÖSTƏRİCİLƏR (yanvar-dekabr 2025)



İqtisadi İslahatların Təhlili və
Kommunikasiya Mərkəzi

Valyuta məzənnəsi: 1 ABŞ dolları = 87.4588 KGS



İQTİSADI ARTIM



ÜDM*
(22 600.1 mlyn. ABŞ \$)
↑ 11.1%



SƏNAYE MƏHSULU*
(9 145.1 mlyn. ABŞ \$)
↑ 10.6%



KƏND TƏSƏRRÜFATI MƏHSULU*
(5 237.6 mlyn. ABŞ \$)
↑ 2.2%

XARİCİ TİCARƏT



İXRAC
(2 591.6 mlyn. ABŞ \$)
↓ 56.5%



İDXAL
(11 427.8 mlyn. ABŞ \$)
↑ 0.5%

TİCARƏT BALANSI
-8 836.2 mlyn. ABŞ \$

MALİYYƏ



ƏSAS KAPİTALA
YÖNƏLDİLMİŞ VƏSAİTLƏR*
(4 283.2 mlyn. ABŞ \$)
↑ 18.4%



BANK
AKTİVLƏRİ*
(13 514 mlyn. ABŞ \$)
↑ 44.9%

DÖVLƏT BÜDCƏSİ



DÖVLƏT BÜDCƏSİNİN
GƏLİRLƏRİ*
(7 655 mlyn. ABŞ \$)
↑ 44%



DÖVLƏT BÜDCƏSİNİN
XƏRCLƏRİ*
(7 123.9 mlyn. ABŞ \$)
↑ 41%

Faizlə ifadə olunan rəqəmlər keçən ilin eyni dövrü ilə müqayisədə 2025-cü ilin Yanvar-Dekabr aylarındakı dəyişikliyi göstərir.

Dollarla ifadə edilən rəqəmlər 2025-cü ilin Yanvar-Dekabr ayları üzrə faktiki göstəriciləri ifadə edir.

* Müvafiq illərin 4-cü rübünün son günündəki valyuta məzənnəsi üzrə milli valyutanın ABŞ dollarına çevrilməsi ilə hesablanmışdır.

TÜRKİYƏ: ƏSAS MAKROİQTİSADI GÖSTƏRİCİLƏR (yanvar-dekabr 2025)



İqtisadi İslahatların Təhlili və
Kommunikasiya Mərkəzi

Valyuta məzənnəsi: 1 ABŞ dolları = 44.4323 TRY

İQTİSADI ARTIM



ÜDM*
(1 413 137 mlyn. ABŞ \$)
↑ 3.6%



SƏNAYE MƏHSULU*
(273 400 mlyn. ABŞ \$)
↑ 4.5%



KƏND TƏSƏRRÜFATI MƏHSULU*
(67 757 mlyn. ABŞ \$)
↓ 8.8%

XARİCİ TİCARƏT

İXRAC
(273 361 mlyn. ABŞ \$)
↑ 4.4%

İDXAL
(365 370 mlyn. ABŞ \$)
↑ 6.2%

TİCARƏT BALANSI
-92 009 mlyn. ABŞ \$

MALİYYƏ

ƏSAS KAPİTALA
YÖNƏLDİLMİŞ VƏSAİTLƏR*
(410 189 mlyn. ABŞ \$)
↑ 15.1%

Ümumi əsas
kapital



BANK AKTİVLƏRİ*
(960 811 mlyn. ABŞ \$)
↑ 41%

DÖVLƏT BÜDCƏSİ

DÖVLƏT BÜDCƏSİNİN
GƏLİRLƏRİ*
(287 512 mlyn. ABŞ \$)
↑ 19%



DÖVLƏT BÜDCƏSİNİN
XƏRCLƏRİ*
(338 711 mlyn. ABŞ \$)
↑ 35.7%

ÖZBƏKİSTAN: ƏSAS MAKROİQTİSADI GÖSTƏRİCİLƏR (yanvar-dekabr 2025)



İqtisadi İslahatların Təhlili və
Kommunikasiya Mərkəzi

Valyuta məzənnəsi: 1 ABŞ dolları = 12 199,69 UZS



İQTİSADI ARTIM



ÜDM*
(152 345 mlyn. ABŞ \$)
↑ 7.7%



SƏNAYE MƏHSULU*
(87 500 mlyn. ABŞ \$)
↑ 6.8%



KƏND TƏSƏRRÜFATI MƏHSULU*
(44 201 mlyn. ABŞ \$)
↑ 4.4%

XARİCİ TİCARƏT

İXRAC
(33 810 mlyn. ABŞ \$)
↑ 24%

İDXAL
(47 350 mlyn. ABŞ \$)
↑ 18.5%

TİCARƏT BALANSI
-13 540 mlyn. ABŞ \$

MALİYYƏ

ƏSAS KAPİTALA
YÖNƏLDİLMİŞ VƏSAİTLƏR*
(48 548 mlyn. ABŞ \$)
↑ 10.5%



BANK
AKTİVLƏRİ*
(74 279 mlyn. ABŞ \$)
↑ 25.5%

DÖVLƏT BÜDCƏSİ

DÖVLƏT BÜDCƏSİNİN
GƏLİRLƏRİ*
(41 247 mlyn. ABŞ \$)
↑ 31.1%



DÖVLƏT BÜDCƏSİNİN
XƏRCLƏRİ*
(44 456 mlyn. ABŞ \$)
↑ 23.5%

MACARISTAN: ƏSAS MAKROİQTİSADI GÖSTƏRİCİLƏR (yanvar-dekabr 2025)



İqtisadi İslahatların Təhlili və
Kommunikasiya Mərkəzi

Valyuta məzənnəsi: 1 ABŞ dolları = 337,27 HUF



İQTİSADI ARTIM



ÜDM*
(247 759 mlyn. ABŞ \$)
↑ 0.4%



SƏNAYE MƏHSULU*
(36 869 mlyn. ABŞ \$)
↓ 3.2%



KƏND TƏSƏRRÜFATI MƏHSULU*
(13 674 mlyn. ABŞ \$)
↑ 4.4%

XARİCİ TİCARƏT



İXRAC
(163 712 mlyn. ABŞ \$)
↑ 1%



İDXAL
(153 223 mlyn. ABŞ \$)
↑ 2%

TİCARƏT BALANSI
+10 489 mlyn. ABŞ \$

MALİYYƏ



ƏSAS KAPİTALA
YÖNƏLDİLMİŞ VƏSAİTLƏR*
(52 563 mlyn. ABŞ \$)
↓ 5%

Ümumi kapitalın
formalaşması



BANK
AKTİVLƏRİ*
(266 337 mlyn. ABŞ \$)
↑ 11%

DÖVLƏT BÜDCƏSİ



DÖVLƏT BÜDCƏSİNİN
GƏLİRLƏRİ*
(93 585 mlyn. ABŞ \$)
↑ 3.08%



DÖVLƏT BÜDCƏSİNİN
XƏRCLƏRİ*
(104 548 mlyn. ABŞ \$)
↓ 0.6%

ŞİMALİ KİPR TÜRK RESPUBLİKASI: ƏSAS MAKROİQTİSADI GÖSTƏRİCİLƏR (yanvar-dekabr 2025)



İqtisadi İslahatların Təhlili və
Kommunikasiya Mərkəzi

Valyuta məzənnəsi: 1 ABŞ dolları = 44.43 TRY



İQTİSADI ARTIM



ÜDM*
(7 462.7 mlyn. ABŞ \$)
↑ 4.5%



SƏNAYE MƏHSULU*
(578.2 mlyn. ABŞ \$)
↑ 3.5%



KƏND TƏSƏRRÜFATI MƏHSULU*
(498.6 mlyn. ABŞ \$)
↑ 4.4%

XARİCİ TİCARƏT



İXRAC*
(116.3 mlyn. ABŞ \$)
↑ 5.7%



İDXAL*
(2 631.6 mlyn. ABŞ \$)
↑ 3.1%

TİCARƏT BALANSI*
-1 468.6 mlyn. ABŞ \$

MALİYYƏ



ƏSAS KAPİTALA
YÖNƏLDİLMİŞ VƏSAİTLƏR
(64 501 mlyn. ABŞ \$)
↑ 5%



BANK
AKTİVLƏRİ
(11 169 mlyn. ABŞ \$)
↑ 11.06%

DÖVLƏT BÜDCƏSİ



DÖVLƏT BÜDCƏSİNİN
GƏLİRLƏRİ
(2 575.3 mlyn. ABŞ \$)
↑ 51.8%



DÖVLƏT BÜDCƏSİNİN
XƏRCLƏRİ
(2 912.6 mlyn. ABŞ \$)
↑ 52.4%

* Orta muddətli Proqramın proqnozu

TÜRKMƏNİSTAN: ƏSAS MAKROİQTİSADI GÖSTƏRİCİLƏR (yanvar-dekabr 2025)



İqtisadi İslahatların Təhlili və
Kommunikasiya Mərkəzi

Valyuta məzənnəsi: 1 ABŞ dolları = 3.50 TMT



İQTİSADI ARTIM



ÜDM
(72 119 mlyn. ABŞ \$)
↑ 6.3%



SƏNAYE MƏHSULU
(28 200 mlyn. ABŞ \$)
↑ 6.8%



KƏND TƏSƏRRÜFATI MƏHSULU
(7 510 mlyn. ABŞ \$)
↑ 7%

XARİCİ TİCARƏT



İXRAC
(13 500 mlyn. ABŞ \$)
↑ 9%



İDXAL
(4 500 mlyn. ABŞ \$)
↑ 5%

TİCARƏT BALANSI
+9 000 mlyn. ABŞ \$

MALİYYƏ



ƏSAS KAPİTALA
YÖNƏLDİLMİŞ VƏSAİTLƏR
(28 500 mlyn. ABŞ \$)
↑ 6%



BANK
AKTİVLƏRİ
(44 290 mlyn. ABŞ \$)
N/A

DÖVLƏT BÜDCƏSİ



DÖVLƏT BÜDCƏSİNİN
GƏLİRLƏRİ
(35 400 mlyn. ABŞ \$)
↓ 4.9%



DÖVLƏT BÜDCƏSİNİN
XƏRCLƏRİ
(35 400 mlyn. ABŞ \$)
↓ 3.4%

*Dollarla ifadə edilən rəqəmlər 2024-cü il üzrə faktiki göstəriciləri ifadə edir.

Buraxılışa məsul: İLYAS HÜSEYNOV

Dizayn: ELVİRA ZEYNALOVA

ƏKBƏR BƏDƏLOV

Bakı, Yasamal rayonu,
Q. Xəlilov küçəsi 47, AZ 1073
Tel.: (+ 994) 12 521 25 35
info@ereforms.gov.az

www.ereforms.gov.az

