



TÜRK İQTİSADİ İCMALİ

№1

Yanvar-Mart 2026



İqtisadi İslahatların Təhlili və
Kommunikasiya Mərkəzi



Türk Dövlətləri Təşkilatı



İqtisadi İslahatların Təhlili və
Kommunikasiya Mərkəzi



BÖLMƏ A: XÜLASƏ

TÜRK DÖVLƏTLƏRİ TƏŞKİLATININ ÜZV VƏ MÜŞAHİDƏÇİLƏRİNƏ ÜMUMİ BAXIŞ



İqtisadi İslahatların Təhlili və
Kommunikasiya Mərkəzi

Türk İqtisadi İcmalı: yanvar-mart 2026



ƏRAZİ

(min km²)

4 823.5



ÜDM

(milyon ABŞ dolları)

673 557.5



ƏHALİ

(milyon nəfər)

178.8



TİCARƏT DÖVRİYYƏSİ

(milyon ABŞ dolları)

326 011.55

"*İİTKM`in hesablaması"

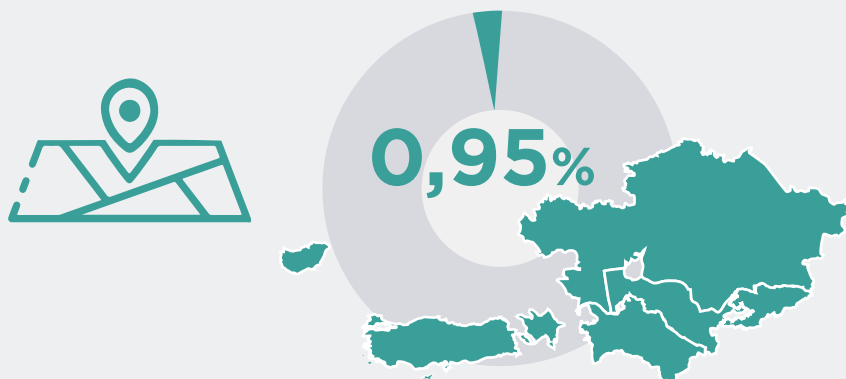
TÜRK DÖVLƏTLƏRİ TƏŞKİLATININ ÜZV VƏ MÜŞAHİDƏÇİLƏRİNİN DÜNYADA PAYI



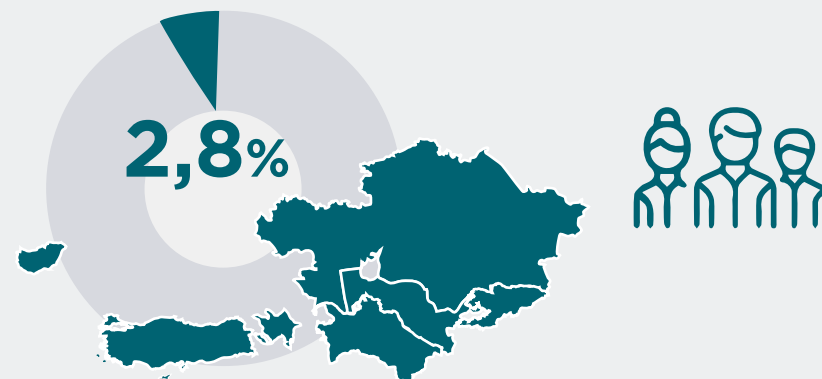
İqtisadi İslahatların Təhlili və
Kommunikasiya Mərkəzi

Türk İqtisadi İcmalı: yanvar-mart 2026

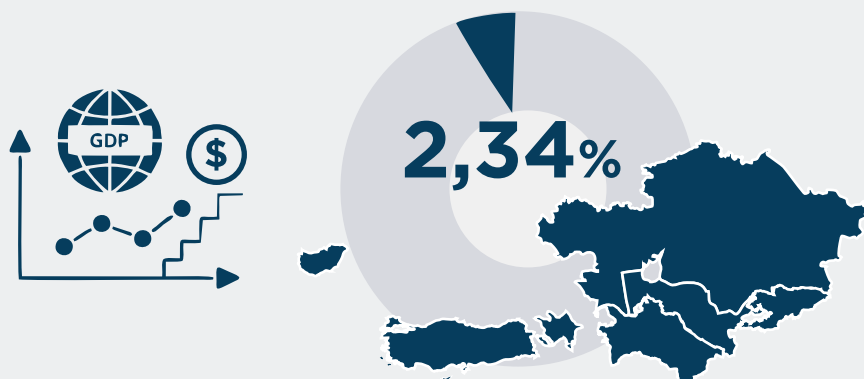
ƏRAZİ



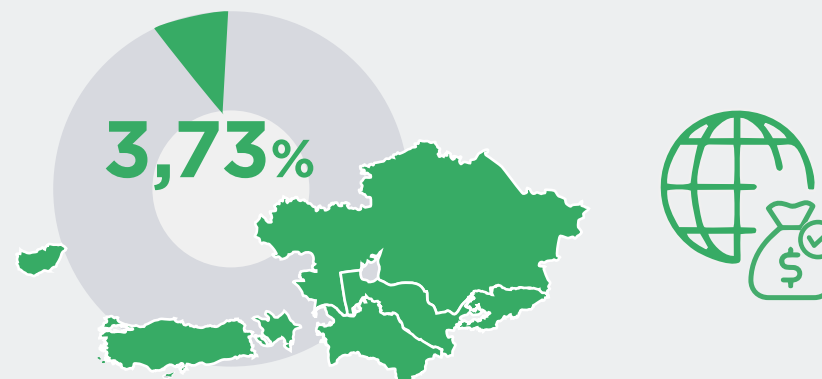
ƏHALİ



ÜDM



TİCARƏT DÖVRİYYƏSİ

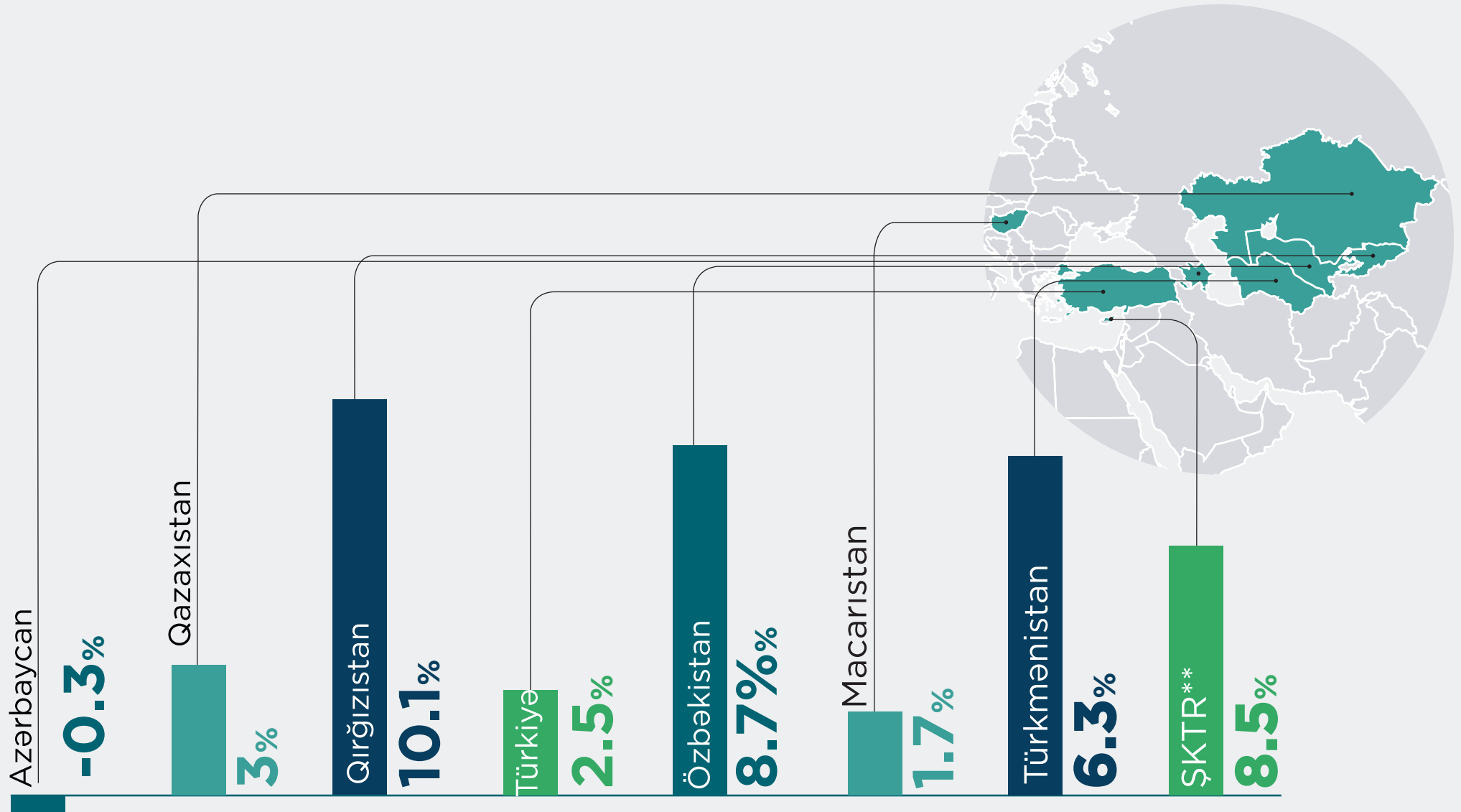


"*İİTKM`in hesablaması"

TÜRK DÖVLƏTLƏRİ TƏŞKİLATININ ÜZV VƏ MÜŞAHİDƏÇİ DÖVLƏTLƏRİ ÜZRƏ ÜDM ARTIMININ MÜQAYİSƏSİ (yanvar-mart 2026)



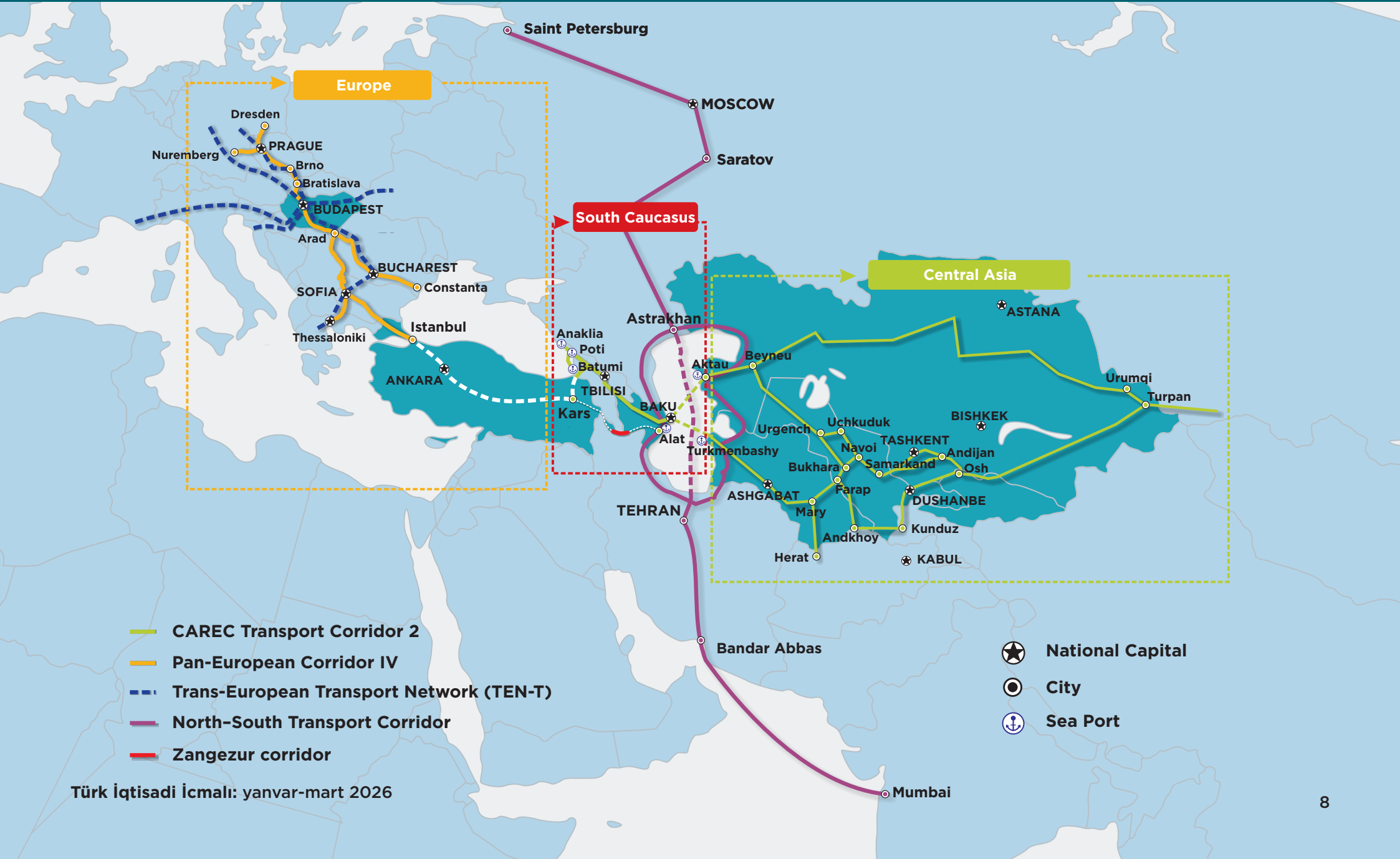
İqtisadi İslahatların Təhlili və
Kommunikasiya Mərkəzi



TÜRK DÖVLƏTLƏRİNİN ŞƏRTİ SXEMATİK NƏQLİYYAT DƏHLİZLƏRİ



İqtisadi İslahatların Təhlili və
Kommunikasiya Mərkəzi



Türk İqtisadi İcmalı: yanvar-mart 2026

AZƏRBAYCAN: ƏSAS MAKROİQTİSADI GÖSTƏRİCİLƏR (yanvar-mart 2026)



İqtisadi İslahatların Təhlili və
Kommunikasiya Mərkəzi

Valyuta məzənnəsi: 1 ABŞ dolları = 1.70000 AZN



İQTİSADI ARTIM



ÜDM*
(17 472.5 mlyn. ABŞ \$)

↓ 0.3%



SƏNAYE MƏHSULU*
(8 747.4 mlyn. ABŞ \$)

↑ 0.2%



KƏND TƏSƏRRÜFATI MƏHSULU*
(1 010.4 mlyn. ABŞ \$)

↑ 1.1%

XARİCİ TİCARƏT



İXRAC
(6 142.8 mlyn. ABŞ \$)

↓ 2.2%



İDXAL
(4 004.7 mlyn. ABŞ \$)

↓ 29.3%

TİCARƏT BALANSI
+2 138.1 mlyn. ABŞ \$

MALİYYƏ



ƏSAS KAPİTALA
YÖNƏLDİLMİŞ VƏSAİTLƏR*
(2 382.2 mlyn. ABŞ \$)

↑ 14.9%



BANK
AKTİVLƏRİ*
(34 095 mlyn. ABŞ \$)

↑ 5.7%

DÖVLƏT BÜDCƏSİ



DÖVLƏT BÜDCƏSİNİN
GƏLİRLƏRİ*
(5 646.5 mlyn. ABŞ \$)

↓ 1.4%



DÖVLƏT BÜDCƏSİNİN
XƏRCLƏRİ*
(4 598.3 mlyn. ABŞ \$)

↓ 3.7%

Faizlə ifadə olunan rəqəmlər keçən ilin eyni dövrü ilə müqayisədə 2026-cü ilin Yanvar-Mart aylarındakı dəyişikliyi göstərir.

Dollarla ifadə edilən rəqəmlər 2026-cü ilin Yanvar-Mart ayları üzrə faktiki göstəriciləri ifadə edir.

* Müvafiq illərin 4-cü rübünün son günündəki valyuta məzənnəsi üzrə milli valyutanın ABŞ dollarına çevrilməsi ilə hesablanmışdır.

QAZAXISTAN: ƏSAS MAKROİQTİSADI GÖSTƏRİCİLƏR (yanvar-mart 2026)



İqtisadi İslahatların Təhlili və
Kommunikasiya Mərkəzi

Valyuta məzənnəsi: 1 ABŞ dolları =483.36 KZT



İQTİSADI ARTIM



ÜDM
(69 439.3 mlyn. ABŞ \$)

↑ 3%



SƏNAYE MƏHSULU
(19 085.1 mlyn. ABŞ \$)

↓ 0.1%



KƏND TƏSƏRRÜFATI MƏHSULU
(1 387.2 mlyn. ABŞ \$)

↑ 3.4%

XARİCİ TİCARƏT



İXRAC
(17 992.2 mlyn. ABŞ \$)

↑ 9.4%



İDXAL
(14 910.6 mlyn. ABŞ \$)

↑ 11.8%

TİCARƏT BALANSI

+3 081.6 mlyn. ABŞ \$

MALİYYƏ



ƏSAS KAPİTALA
YÖNƏLDİLMİŞ VƏSAİTLƏR
(6 957.5 mlyn. ABŞ \$)

↑ 6.4%



BANK
AKTİVLƏRİ
(141 606.6 mlyn. ABŞ \$)

↑ 11%

DÖVLƏT BÜDCƏSİ



DÖVLƏT BÜDCƏSİNİN
GƏLİRLƏRİ
(12 947.5 mlyn. ABŞ \$)

↑ 16.9%



DÖVLƏT BÜDCƏSİNİN
XƏRCLƏRİ
(12 740.3 mlyn. ABŞ \$)

↑ 12.5%

Faizlə ifadə olunan rəqəmlər keçən ilin eyni dövrü ilə müqayisədə 2025-cü ilin Yanvar-Dekabr aylarındakı dəyişikliyi göstərir.

Dollarla ifadə edilən rəqəmlər 2025-cü ilin Yanvar-Dekabr ayları üzrə faktiki göstəriciləri ifadə edir.

QIRĞIZISTAN: ƏSAS MAKROİQTİSADI GÖSTƏRİCİLƏR (yanvar-mart 2026)



İqtisadi İslahatların Təhlili və
Kommunikasiya Mərkəzi

Valyuta məzənnəsi: 1 ABŞ dolları = 87.4588 KGS



İQTİSADI ARTIM



ÜDM*
(4 900.9 mlyn. ABŞ \$)
↑ 10.1%



SƏNAYE MƏHSULU*
(2 598.6 mlyn. ABŞ \$)
↑ 14%



KƏND TƏSƏRRÜFATI MƏHSULU*
(548 mlyn. ABŞ \$)
↑ 2.8%

XARİCİ TİCARƏT



İXRAC
(306 mlyn. ABŞ \$)
↓ 12.5%



İDXAL
(1 794.6 mlyn. ABŞ \$)
↓ 1.1%

TİCARƏT BALANSI
-1 488.6 mlyn. ABŞ \$

MALİYYƏ



ƏSAS KAPİTALA
YÖNƏLDİLMİŞ VƏSAİTLƏR*
(884.2 mlyn. ABŞ \$)
↑ 25.5%



BANK
AKTİVLƏRİ*
(17 031.6 mlyn. ABŞ \$)
↑ 23%

DÖVLƏT BÜDCƏSİ



DÖVLƏT BÜDCƏSİNİN
GƏLİRLƏRİ*
(2 733.7 mlyn. ABŞ \$)
↑ 48.8%



DÖVLƏT BÜDCƏSİNİN
XƏRCLƏRİ*
(1 751.8 mlyn. ABŞ \$)
↑ 42.3%

Faizlə ifadə olunan rəqəmlər keçən ilin eyni dövrü ilə müqayisədə 2025-cü ilin Yanvar-Dekabr aylarındakı dəyişikliyi göstərir.

Dollarla ifadə edilən rəqəmlər 2025-cü ilin Yanvar-Dekabr ayları üzrə faktiki göstəriciləri ifadə edir.

* Müvafiq illərin 4-cü rübünün son günündəki valyuta məzənnəsi üzrə milli valyutanın ABŞ dollarına çevrilməsi ilə hesablanmışdır.

TÜRKİYƏ: ƏSAS MAKROİQTİSADI GÖSTƏRİCİLƏR (yanvar-mart 2026)



İqtisadi İslahatların Təhlili və
Kommunikasiya Mərkəzi

Valyuta məzənnəsi: 1 ABŞ dolları = 44.4323 TRY

İQTİSADI ARTIM



ÜDM*
(389 598 mlyn. ABŞ \$)
↑ 2.5%



SƏNAYE MƏHSULU*
(69 002 mlyn. ABŞ \$)
↓ 1.1%



KƏND TƏSƏRRÜFATI MƏHSULU*
(10 130 mlyn. ABŞ \$)
↑ 2.7%

XARİCİ TİCARƏT

İXRAC
(63 227 mlyn. ABŞ \$)
↓ 3.2%

İDXAL
(91 895 mlyn. ABŞ \$)
↑ 4.7%

TİCARƏT BALANSI
-26 668 mlyn. ABŞ \$

MALİYYƏ

ƏSAS KAPİTALA
YÖNƏLDİLMİŞ VƏSAİTLƏR*
(113 139 mlyn. ABŞ \$)
↑ 2.1%


Ümumi əsas
kapital



BANK AKTİVLƏRİ*
(1 139 706 mlyn. ABŞ \$)
↑ 7.4%

DÖVLƏT BÜDCƏSİ

DÖVLƏT BÜDCƏSİNİN
GƏLİRLƏRİ*
(89 418 mlyn. ABŞ \$)
↑ 44.4%



DÖVLƏT BÜDCƏSİNİN
XƏRCLƏRİ*
(101 581 mlyn. ABŞ \$)
↑ 45.5%

ÖZBƏKİSTAN: ƏSAS MAKROİQTİSADI GÖSTƏRİCİLƏR (yanvar-mart 2026)



İqtisadi İslahatların Təhlili və
Kommunikasiya Mərkəzi

Valyuta məzənnəsi: 1 ABŞ dolları = 12 194,2 UZS



İQTİSADI ARTIM



ÜDM*
(36 733 mlyn. ABŞ \$)
↑ 8.7%



SƏNAYE MƏHSULU*
(23 720 mlyn. ABŞ \$)
↑ 8%



KƏND TƏSƏRRÜFATI MƏHSULU*
(5 197 mlyn. ABŞ \$)
↑ 5.1%

XARİCİ TİCARƏT

İXRAC
(5 809.2 mlyn. ABŞ \$)
↓ 29.3%

İDXAL
(12 213.8 mlyn. ABŞ \$)
↑ 30.8%

TİCARƏT BALANSI
-6 404.6 mlyn. ABŞ \$

MALİYYƏ

ƏSAS KAPİTALA
YÖNƏLDİLMİŞ VƏSAİTLƏR*
(12 820 mlyn. ABŞ \$)
↑ 29.6%



BANK
AKTİVLƏRİ*
(78 680 mlyn. ABŞ \$)
↑ 19.6%

DÖVLƏT BÜDCƏSİ

DÖVLƏT BÜDCƏSİNİN
GƏLİRLƏRİ*
(8 446 mlyn. ABŞ \$)
↑ 35%



DÖVLƏT BÜDCƏSİNİN
XƏRCLƏRİ*
(9 848 mlyn. ABŞ \$)
↑ 24.1%

MACARISTAN: ƏSAS MAKROİQTİSADI GÖSTƏRİCİLƏR (yanvar-mart 2026)



İqtisadi İslahatların Təhlili və
Kommunikasiya Mərkəzi

Valyuta məzənnəsi: 1 ABŞ dolları = 333,46 HUF

İQTİSADI ARTIM



ÜDM*
(59 201 mlyn. ABŞ \$)

↑ 1.7%



SƏNAYE MƏHSULU*
(8 817 mlyn. ABŞ \$)

↑ 0.8%



KƏND TƏSƏRRÜFATI MƏHSULU*
(746 mlyn. ABŞ \$)

↑ 1.9%

XARİCİ TİCARƏT



İXRAC
(45 204 mlyn. ABŞ \$)

↓ 1.8%



İDXAL
(42 241 mlyn. ABŞ \$)

↑ 4.1%

TİCARƏT BALANSI
+2 963 mlyn. ABŞ \$

MALİYYƏ



ƏSAS KAPİTALA
YÖNƏLDİLMİŞ VƏSAİTLƏR*
(7 584 mlyn. ABŞ \$)

↑ 12.2%

Ümumi kapitalın
formalaşması



BANK
AKTİVLƏRİ*
(264 708 mlyn. ABŞ \$)

↑ 6.8%

DÖVLƏT BÜDCƏSİ



DÖVLƏT BÜDCƏSİNİN
GƏLİRLƏRİ*
(31 618 mlyn. ABŞ \$)

↑ 14.6%



DÖVLƏT BÜDCƏSİNİN
XƏRCLƏRİ*
(41 502 mlyn. ABŞ \$)

↑ 18.8%

ŞİMALİ KİPR TÜRK RESPUBLİKASI: ƏSAS MAKROİQTİSADİ GÖSTƏRİCİLƏR (yanvar-mart 2026)



İqtisadi İslahatların Təhlili və
Kommunikasiya Mərkəzi

Valyuta məzənnəsi: 1 ABŞ dolları = 43.63 TRY



İQTİSADİ ARTIM



ÜDM*
(7 162.8 mlyn. ABŞ \$)
↑ 8.5%



SƏNAYE MƏHSULU*
(558.7 mlyn. ABŞ \$)
↑ 9.2%



KƏND TƏSƏRRÜFATI MƏHSULU*
(494.2 mlyn. ABŞ \$)
↑ 7.9%

XARİCİ TİCARƏT



İXRAC*
(196.2 mlyn. ABŞ \$)
↑ 5.9%



İDXAL*
(3 223.2 mlyn. ABŞ \$)
↑ 6.4%

TİCARƏT BALANSI*
-3 027 mlyn. ABŞ \$

MALİYYƏ



ƏSAS KAPİTALA
YÖNƏLDİLMİŞ VƏSAİTLƏR
(5.1 mlyn. ABŞ \$)
↓ 11%



BANK
AKTİVLƏRİ
(11 987 mlyn. ABŞ \$)
↑ 5.04%

DÖVLƏT BÜDCƏSİ



DÖVLƏT BÜDCƏSİNİN
GƏLİRLƏRİ
(769.7 mlyn. ABŞ \$)
↑ 31.7%



DÖVLƏT BÜDCƏSİNİN
XƏRCLƏRİ
(718.1 mlyn. ABŞ \$)
↑ 35.1%

* Orta müddətli Proqramın proqnozu

TÜRKMƏNİSTAN: ƏSAS MAKROİQTİSADI GÖSTƏRİCİLƏR (yanvar-mart 2026)



İqtisadi İslahatların Təhlili və
Kommunikasiya Mərkəzi

Valyuta məzənnəsi: 1 ABŞ dolları = 3.50 TMT



İQTİSADI ARTIM



ÜDM
(N/A)
↑ 6.3%



SƏNAYE MƏHSULU
(N/A)
↑ 2.4%



KƏND TƏSƏRRÜFATI MƏHSULU
(N/A)
↑ 2.4%

XARİCİ TİCARƏT



İXRAC
(N/A)
N/A



İDXAL
(N/A)
N/A

TİCARƏT BALANSI
N/A

MALİYYƏ



ƏSAS KAPİTALA
YÖNƏLDİLMİŞ VƏSAİTLƏR
(N/A)
N/A



BANK
AKTİVLƏRİ
(N/A)
N/A

DÖVLƏT BÜDCƏSİ



DÖVLƏT BÜDCƏSİNİN
GƏLİRLƏRİ
(N/A)
N/A



DÖVLƏT BÜDCƏSİNİN
XƏRCLƏRİ
(N/A)
N/A

*Dollarla ifadə edilən rəqəmlər 2024-cü il üzrə faktiki göstəriciləri ifadə edir.

Buraxılışa məsul: İLYAS HÜSEYNOV

Dizayn: ELVİRA ZEYNALOVA

ƏKBƏR BƏDƏLOV

Bakı, Yasamal rayonu,
Q. Xəlilov küçəsi 47, AZ 1073
Tel.: (+ 994) 12 521 25 35
info@ereforms.gov.az

www.ereforms.gov.az

