



TÜRK İQTİSADİ İCMALİ



№2

Yanvar-İyun 2024



Türk Dövlətləri Təşkilatı



Azərbaycan Respublikası İqtisadi İslahatların
Təhlili və Kommunikasiya Mərkəzi



Türk Dövlətləri Təşkilatı



Azərbaycan Respublikası İqtisadi İslahatların
Təhlili və Kommunikasiya Mərkəzi



Türk İqtisadi İcmalı: yanvar-iyun 2024



Türk Dövlətləri Təşkilatı



Azərbaycan Respublikası İqtisadi İslahatların
Təhlili və Kommunikasiya Mərkəzi

"Türk İqtisadi İcmalı" statistik bülleteni 2024-cü ilin yanvar-iyun ayları üzrə əsas iqtisadi göstəriciləri ehtiva edir.

**Ölkələr əlifba sırası ilə verilmişdir.
Statistik bülleten Türk Dövlətləri Təşkilatına üzv və müşahidəçi dövlətləri əhatə edir.**

**Bu statistik bülleten, Azərbaycan Respublikası İqtisadi İslahatların Təhlili və Kommunikasiya Mərkəzinin (İTKM) və Türk Dövlətləri Təşkilatı'nın (TDT) birgə nəşridir. Sorğu, təklif və iradlarınızı aşağıdakı elektron poçt ünvanına göndərə bilərsiniz:
info@ereforms.gov.az**



BÖLMƏ A

TÜRK DÖVLƏTLƏRİ TƏŞKİLATININ ÜZV VƏ MÜŞAHİDƏÇİLƏRİ : XÜLASƏ

| | |
|----------------------------------------------------------------------------------|---|
| Türk Dövlətləri Təşkilatının üzv və müşahidəçilərinə ümumi baxış | 5 |
| Türk Dövlətləri Təşkilatının üzv və müşahidəçilərinin dünyada payı | 6 |
| Türk Dövlətləri Təşkilatının üzv və müşahidəçiləri üzrə ÜDM artımının müqayisəsi | 7 |
| Türk Dövlətlərinin Şerti Sxematik Nəqliyyat Dəhlizləri | 8 |

BÖLMƏ B

TÜRK DÖVLƏTLƏRİ TƏŞKİLATININ ÜZV VƏ MÜŞAHİDƏÇİLƏRİ: ƏSAS MAKROİQTİSADI GÖSTƏRİCİLƏR

| | |
|-------------------------------|----|
| Azərbaycan | 10 |
| Qazaxıstan | 11 |
| Qırğızıstan | 12 |
| Türkiyə | 13 |
| Özbəkistan | 14 |
| Macarıstan | 15 |
| Şimali Kipr Türk Respublikası | 16 |



Türk Dövlətləri Təşkilatı



Azərbaycan Respublikası İqtisadi İslahatların
Təhlili və Kommunikasiya Mərkəzi



BÖLMƏ A: XÜLASƏ

TÜRK DÖVLƏTLƏRİ TƏŞKİLATININ ÜZV VƏ MÜŞAHİDƏÇİLƏRİNƏ ÜMUMİ BAXIŞ



Azərbaycan Respublikası İqtisadi İslahatların Təhlili və Kommunikasiya Mərkəzi

Türk İqtisadi İcmalı: yanvar-iyun 2024



ƏRAZİ

(min km²)

4 823.5



ÜDM

(milyard ABŞ dolları)

900.4



ƏHALİ

(milyon nəfər)

174.5



TİCARƏT DÖVRİYYƏSİ

(milyard ABŞ dolları)

508.8

"*CAERC işçilərinin təxmini"

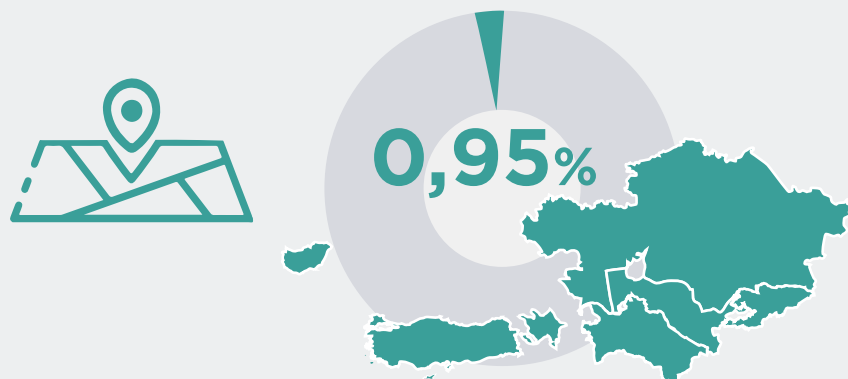
TÜRK DÖVLƏTLƏRİ TƏŞKİLATININ ÜZV VƏ MÜŞAHİDƏÇİLƏRİNİN DÜNYADA PAYI



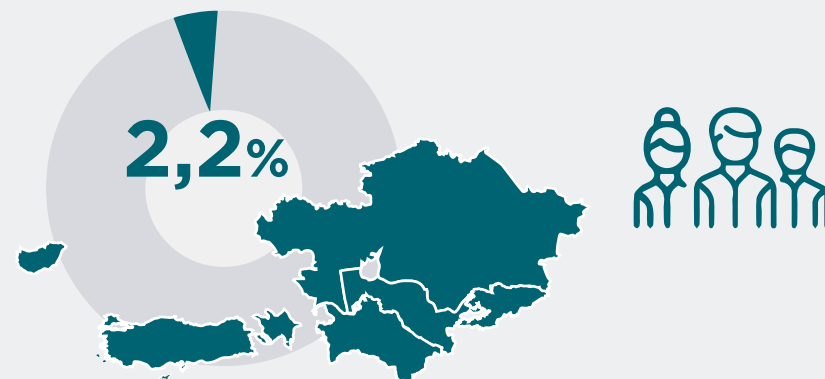
Azərbaycan Respublikası İqtisadi İslahatların Təhlili və Kommunikasiya Mərkəzi

Türk İqtisadi İcmalı: yanvar-iyun 2024


ƏRAZİ



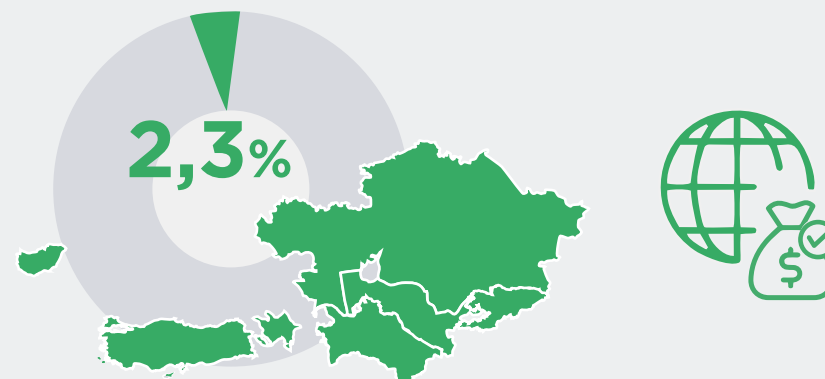
ƏHALİ



ÜDM



TİCARƏT DÖVRİYYƏSİ

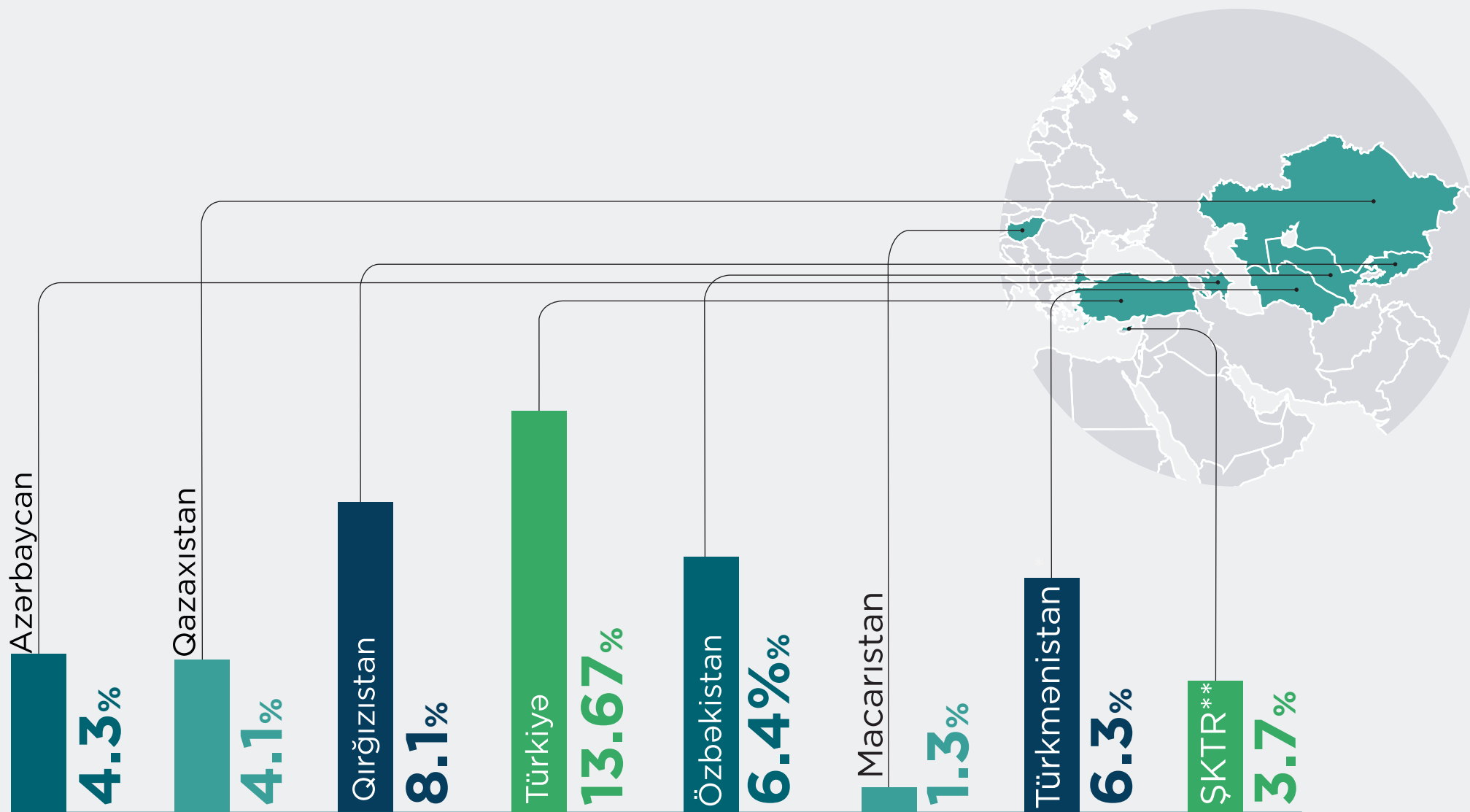


"*CAERC işçilərinin təxmini"

TÜRK DÖVLƏTLƏRİ TƏŞKİLATININ ÜZV VƏ MÜŞAHİDƏÇİ DÖVLƏTLƏRİ ÜZRƏ ÜDM ARTIMININ MÜQAYİSƏSİ (yanvar-iyun 2024)



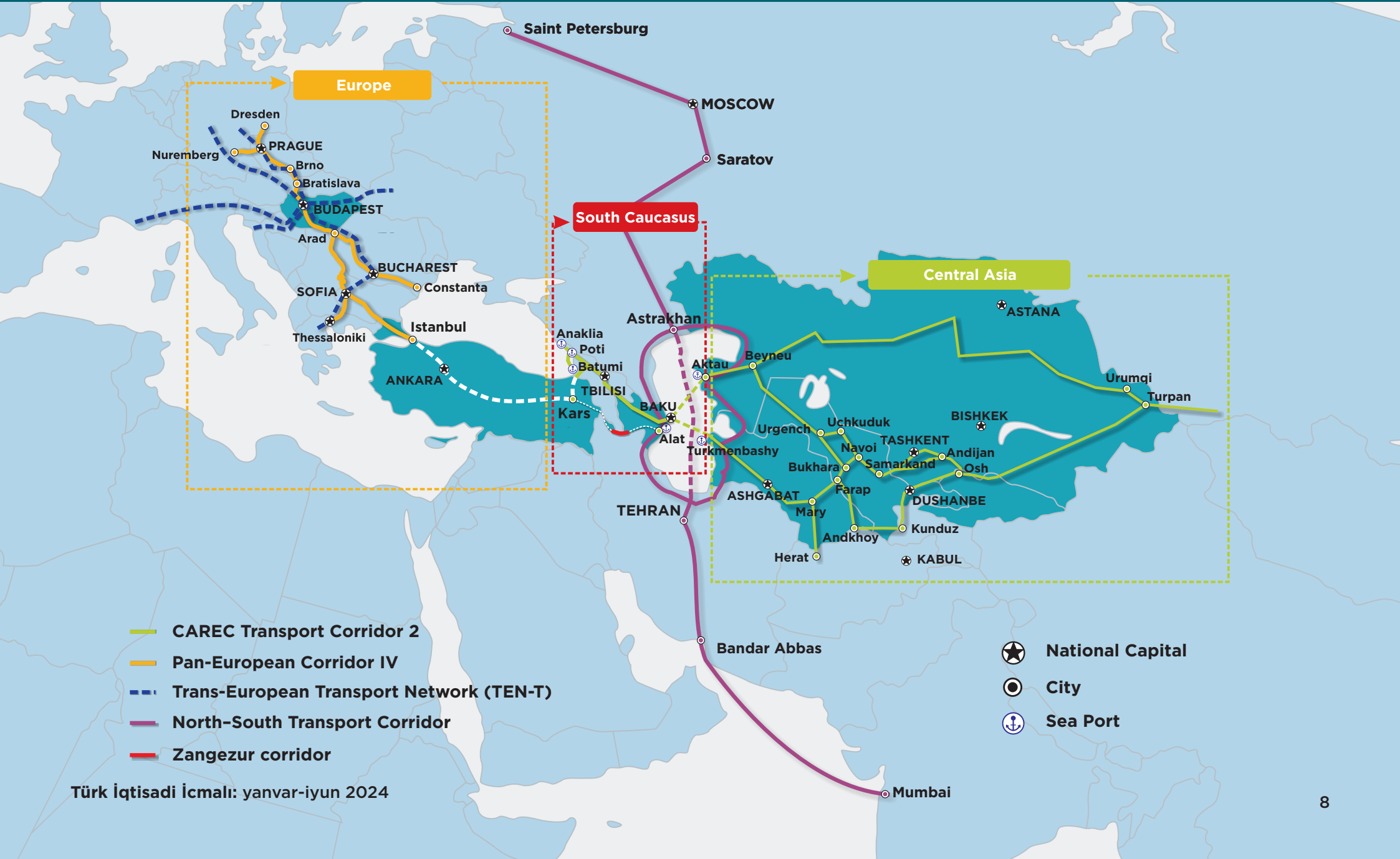
Azərbaycan Respublikası İqtisadi İslahatların
Təhlili və Kommunikasiya Mərkəzi



TÜRK DÖVLƏTLƏRİNİN ŞƏRTİ SXEMATİK NƏQLİYYAT DƏHLİZLƏRİ



Azərbaycan Respublikası İqtisadi İslahatların
Təhlili və Kommunikasiya Mərkəzi



Türk İqtisadi İcmalı: yanvar-iyun 2024



Türk Dövlətləri Təşkilatı



Azərbaycan Respublikası İqtisadi İslahatların
Təhlili və Kommunikasiya Mərkəzi



BÖLMƏ B: ƏSAS MAKROİQTİSADI GÖSTƏRİCİLƏR

2024-cü ilin Yanvar-İyun ayları üzrə

AZƏRBAYCAN: ƏSAS MAKROİQTİSADI GÖSTƏRİCİLƏR (yanvar-iyun 2024)



Azərbaycan Respublikası İqtisadi İslahatların
Təhlili və Kommunikasiya Mərkəzi

Valyuta məzənnəsi: 1 ABŞ dolları = 1.70000 AZN



İQTİSADI ARTIM



ÜDM*
(35 012.0 mlyn. ABŞ \$)
↑ 4.3%



SƏNAYE MƏHSULU*
(18 520.8 mlyn. ABŞ \$)
↑ 0.9%



KƏND TƏSƏRRÜFATI MƏHSULU*
(3541 mlyn. ABŞ \$)
↑ 0.3%

XARİCİ TİCARƏT

İXRAC
(10 924.7 mlyn. ABŞ \$)
↓ 18.4%

İDXAL
(7 300.7 mlyn. ABŞ \$)
↑ 6.8%

TİCARƏT BALANSI
+3 624.0 mlyn. ABŞ \$

MALİYYƏ

ƏSAS KAPİTALA
YÖNƏLDİLMİŞ VƏSAİTLƏR*
(4 696.94 mlyn. ABŞ \$)
↑ 9.4%



BANK
AKTİVLƏRİ*
(29 604.8 mlyn. ABŞ \$)
↑ 2.3%

DÖVLƏT BÜDCƏSİ

DÖVLƏT BÜDCƏSİNİN
GƏLİRLƏRİ*
(11 084.0 mlyn. ABŞ \$)
↑ 21.7%



DÖVLƏT BÜDCƏSİNİN
XƏRCLƏRİ*
(9 442.4 mlyn. ABŞ \$)
↑ 14.1%

Faizlə ifadə olunan rəqəmlər keçən ilin eyni dövrü ilə müqayisədə 2024-cü ilin Yanvar-İyun aylarındakı dəyişikliyi göstərir.

Dollarla ifadə edilən rəqəmlər 2024-cü ilin Yanvar-İyun ayları üzrə faktiki göstəriciləri ifadə edir.

* Müvafiq illərin 4-cü rübünün son günündəki valyuta məzənnəsi üzrə milli valyutanın ABŞ dollarına çevrilməsi ilə hesablanmışdır.

Türk İqtisadi İcmalı: yanvar-iyun 2024

QAZAXISTAN: ƏSAS MAKROİQTİSADI GÖSTƏRİCİLƏR (yanvar-iyun 2024)



Azərbaycan Respublikası İqtisadi İslahatların
Təhlili və Kommunikasiya Mərkəzi

Valyuta məzənnəsi: 1 ABŞ dolları = 453.343 KZT

İQTİSADI ARTIM



ÜDM*
(109 993.7 mlyn. ABŞ \$)
↑ 4.1%



SƏNAYE MƏHSULU*
(58 748.41 mlyn. ABŞ \$)
↑ 2.9%



KƏND TƏSƏRRÜFATI MƏHSULU*
(3377.01 mlyn. ABŞ \$)
↑ 3.7%

XARİCİ TİCARƏT

İXRAC
(39 271.1 mlyn. ABŞ \$)
↑ 2.1%

İDXAL
(27 618.1 mlyn. ABŞ \$)
↓ 7.6%

TİCARƏT BALANSI
+11 653 mlyn. ABŞ \$

MALİYYƏ

ƏSAS KAPİTALA
YÖNƏLDİLMİŞ VƏSAİTLƏR*
(17 575.08 mlyn. ABŞ \$)
↑ 0.4%



BANK
AKTİVLƏRİ*
(117 358.88 mlyn. ABŞ \$)
↑ 8%

DÖVLƏT BÜDCƏSİ

DÖVLƏT BÜDCƏSİNİN
GƏLİRLƏRİ*
(27 494.7 mlyn. ABŞ \$)
↑ 4%



DÖVLƏT BÜDCƏSİNİN
XƏRCLƏRİ*
(29 832.41 mlyn. ABŞ \$)
↑ 4%

Faizlə ifadə olunan rəqəmlər keçən ilin eyni dövrü ilə müqayisədə 2024-cü ilin Yanvar-İyun aylarındakı dəyişikliyi göstərir.

Dollarla ifadə edilən rəqəmlər 2024-cü ilin Yanvar-İyun ayları üzrə faktiki göstəriciləri ifadə edir.

* Müvafiq illərin 4-cü rübünün son günündəki valyuta məzənnəsi üzrə milli valyutanın ABŞ dollarına çevrilməsi ilə hesablanmışdır.

QIRĞIZISTAN: ƏSAS MAKROİQTİSADI GÖSTƏRİCİLƏR (yanvar-iyun 2024)



Azərbaycan Respublikası İqtisadi İslahatların
Təhlili və Kommunikasiya Mərkəzi

Valyuta məzənnəsi: 1 ABŞ dolları = 89.0853 KGS



İQTİSADI ARTIM



ÜDM*
(6 305 mlyn. ABŞ \$)
↑ 8.1%



SƏNAYE MƏHSULU*
(2 674.7 mlyn. ABŞ \$)
↑ 1%



KƏND TƏSƏRRÜFATI MƏHSULU*
(1 214.6 mlyn. ABŞ \$)
↑ 3.3%

XARİCİ TİCARƏT

İXRAC
(1046.2 mlyn. ABŞ \$)
↑ 4.8%

İDXAL
(5442.6 mlyn. ABŞ \$)
↑ 21.7%

TİCARƏT BALANSI
-4 396.4 mlyn. ABŞ \$

MALİYYƏ

ƏSAS KAPİTALA
YÖNƏLDİLMİŞ VƏSAİTLƏR*
(864.5 mlyn. ABŞ \$)
↑ 60.5%



BANK
AKTİVLƏRİ*
(8 192.1 mlyn. ABŞ \$)
↑ 31.7%

DÖVLƏT BÜDCƏSİ

DÖVLƏT BÜDCƏSİNİN
GƏLİRLƏRİ*
(2 486.3 mlyn. ABŞ \$)
↑ 24.7%



DÖVLƏT BÜDCƏSİNİN
XƏRCLƏRİ*
(2 050.0 mlyn. ABŞ \$)
↑ 6%

Faizlə ifadə olunan rəqəmlər keçən ilin eyni dövrü ilə müqayisədə 2024-cü ilin Yanvar-İyun aylarındakı dəyişikliyi göstərir.

Dollarla ifadə edilən rəqəmlər 2024-cü ilin Yanvar-İyun ayları üzrə faktiki göstəriciləri ifadə edir.

* Müvafiq illərin 4-cü rübünün son günündəki valyuta məzənnəsi üzrə milli valyutanın ABŞ dollarına çevrilməsi ilə hesablanmışdır.

TÜRKİYƏ: ƏSAS MAKROİQTİSADI GÖSTƏRİCİLƏR (yanvar-iyun 2024)



Azərbaycan Respublikası İqtisadi İslahatların
Təhlili və Kommunikasiya Mərkəzi

Valyuta məzənnəsi: 1 ABŞ dolları = 29.4899 TRY

İQTİSADI ARTIM



ÜDM*
(594 885.4 mlyn. ABŞ \$)
↑ 13.67%



SƏNAYE MƏHSULU*
(123 504.6 mlyn. ABŞ \$)
↓ 1.55%



KƏND TƏSƏRRÜFATI MƏHSULU*
(18 858.3 mlyn. ABŞ \$)
↑ 1.89%

XARİCİ TİCARƏT

İXRAC
(126 384.0 mlyn. ABŞ \$)
↑ 1.57%

İDXAL
(168 870.7 mlyn. ABŞ \$)
↓ 8.44%

TİCARƏT BALANSI
-42 486.7 mlyn. ABŞ \$

MALİYYƏ

ƏSAS KAPİTALA
YÖNƏLDİLMİŞ VƏSAİTLƏR*
(186 866.4 mlyn. ABŞ \$)
↑ 12.37%
Ümumi əsas kapital



BANK AKTİVLƏRİ*
(862 110.0 mlyn. ABŞ \$)
↑ 16.57%

DÖVLƏT BÜDCƏSİ

DÖVLƏT BÜDCƏSİNİN
GƏLİRLƏRİ*
(121 184.4 mlyn. ABŞ \$)
↑ 26.34%



DÖVLƏT BÜDCƏSİNİN
XƏRCLƏRİ*
(144 817.6 mlyn. ABŞ \$)
↑ 20.11%

Faizlə ifadə olunan rəqəmlər keçən ilin eyni dövrü ilə müqayisədə 2024-cü ilin Yanvar-İyun aylarındakı dəyişikliyi göstərir.

Dollarla ifadə edilən rəqəmlər 2024-cü ilin Yanvar-İyun ayları üzrə faktiki göstəriciləri ifadə edir.

* Müvafiq illərin 4-cü rübünün son günündəki valyuta məzənnəsi üzrə milli valyutanın ABŞ dollarına çevrilməsi ilə hesablanmışdır.

ÖZBƏKİSTAN: ƏSAS MAKROİQTİSADI GÖSTƏRİCİLƏR (yanvar-iyun 2024)



Azərbaycan Respublikası İqtisadi İslahatların
Təhlili və Kommunikasiya Mərkəzi

Valyuta məzənnəsi: 1 ABŞ dolları = 12 345.6 UZS



İQTİSADI ARTIM



ÜDM*
(45 147.0 mlyn. ABŞ \$)
↑ 6.4%



SƏNAYE MƏHSULU*
(29 439 mlyn. ABŞ \$)
↑ 7.8%



KƏND TƏSƏRRÜFATI MƏHSULU*
(13 551 mlyn. ABŞ \$)
↑ 3.8%

XARİCİ TİCARƏT

İXRAC
(12 993 mlyn. ABŞ \$)
↑ 5.5%

İDXAL
(18 836 mlyn. ABŞ \$)
↑ 10.6%

TİCARƏT BALANSI
-5 843 mlyn. ABŞ \$

MALİYYƏ



ƏSAS KAPİTALA
YÖNƏLDİLMİŞ VƏSAİTLƏR*
(18 249 mlyn. ABŞ \$)
↑ 36.6%



BANK
AKTİVLƏRİ*
(54 939 mlyn. ABŞ \$)
↑ 20%

DÖVLƏT BÜDCƏSİ



DÖVLƏT BÜDCƏSİNİN
GƏLİRLƏRİ*
(9 628 mlyn. ABŞ \$)
↑ 18.3%



DÖVLƏT BÜDCƏSİNİN
XƏRCLƏRİ*
(11 918 mlyn. ABŞ \$)
↑ 16%

Faizlə ifadə olunan rəqəmlər keçən ilin eyni dövrü ilə müqayisədə 2024-cü ilin Yanvar-İyun aylarındakı dəyişikliyi göstərir.

Dollarla ifadə edilən rəqəmlər 2024-cü ilin Yanvar-İyun ayları üzrə faktiki göstəriciləri ifadə edir.

*Müvafiq illərin 4-cü rübünün son günündəki valyuta məzənnəsi üzrə milli valyutanın ABŞ dollarına çevrilməsi ilə hesablanmışdır.

*Dövlət büdcəsi 01.03.2024-cü il tarixində openbudget.uz saytından əldə edilmişdir.

MACARISTAN: ƏSAS MAKROİQTİSADI GÖSTƏRİCİLƏR (yanvar-iyun 2024)



Azərbaycan Respublikası İqtisadi İslahatların
Təhlili və Kommunikasiya Mərkəzi

Valyuta məzənnəsi: 1 ABŞ dolları = 347 HUF
Valyuta məzənnəsi: 1 ABŞ dolları = 0.9052 EUR



İQTİSADI ARTIM



ÜDM*
(104 561 mlyn. ABŞ \$)
↑ 1.3%



SƏNAYE MƏHSULU*
(18 115 mlyn. ABŞ \$)
↓ 3.2%



KƏND TƏSƏRRÜFATI MƏHSULU*
(2 848 mlyn. ABŞ \$)
↓ 2.9%

XARİCİ TİCARƏT



İXRAC
(79 308 mlyn. ABŞ \$)
↓ 3.3%



İDXAL
(70 885 mlyn. ABŞ \$)
↓ 8.8%

TİCARƏT BALANSI
8 422 mlyn. ABŞ \$

MALİYYƏ



ƏSAS KAPİTALA
YÖNƏLDİLMİŞ VƏSAİTLƏR*
(19 889 mlyn. ABŞ \$)
↓ 13.1%

Ümumi kapitalın
formalaşması



BANK
AKTİVLƏRİ*
(218 408 mlyn. ABŞ \$)
↑ 8.2%

DÖVLƏT BÜDCƏSİ



DÖVLƏT BÜDCƏSİNİN
GƏLİRLƏRİ*
(52 391 mlyn. ABŞ \$)
↑ 6.2%



DÖVLƏT BÜDCƏSİNİN
XƏRCLƏRİ*
(59 756 mlyn. ABŞ \$)
↑ 4.2%

Faizlə ifadə olunan rəqəmlər keçən ilin eyni dövrü ilə müqayisədə 2024-cü ilin Yanvar-İyun aylarındakı dəyişikliyi göstərir.

Dollarla ifadə edilən rəqəmlər 2024-cü ilin Yanvar-İyun ayları üzrə faktiki göstəriciləri ifadə edir.

* Müvafiq illərin 4-cü rübünün son günündəki valyuta məzənnəsi üzrə milli valyutanın ABŞ dollarına çevrilməsi ilə hesablanmışdır.

ŞİMALİ KİPR TÜRK RESPUBLİKASI: ƏSAS MAKROİQTİSADI GÖSTƏRİCİLƏR (yanvar-dekabr 2023)



Azərbaycan Respublikası İqtisadi İslahatların
Təhlili və Kommunikasiya Mərkəzi

Valyuta məzənnəsi: 1 ABŞ dolları = 18.6887 TRY



İQTİSADI ARTIM



ÜDM*
(4 453.8 mlyn. ABŞ \$)
↑ 31.5%



SƏNAYE MƏHSULU*
(239.0 mlyn. ABŞ \$)
↓ 6.5%



KƏND TƏSƏRRÜFATI MƏHSULU*
(294.9 mlyn. ABŞ \$)
↑ 3.9%

XARİCİ TİCARƏT



İXRAC
(159.4 mlyn. ABŞ \$)
↑ 26.92%



İDXAL
(2 817.3 mlyn. ABŞ \$)
↑ 24.72%

TİCARƏT BALANSI
-2 657.8 mlyn. ABŞ \$

MALİYYƏ



ƏSAS KAPİTALA
YÖNƏLDİLMİŞ VƏSAİTLƏR**
(608.6 mlyn. ABŞ \$)
↓ 10.5%



BANK
AKTİVLƏRİ
(3 116.9 mlyn. ABŞ \$)
↑ 21.37%

DÖVLƏT BÜDCƏSİ



DÖVLƏT BÜDCƏSİNİN
GƏLİRLƏRİ
(1.603 mlyn. ABŞ \$)
↑ 29.57%



DÖVLƏT BÜDCƏSİNİN
XƏRCLƏRİ
(1.614 mlyn. ABŞ \$)
↑ 28.9%

*2022-cü ilin Yanvar-Dekabr

** 2021-cü ilin Yanvar-Dekabr

- ADB, CAREC Secretariat. CAREC Corridor 2. https://www.carecprogram.org/?page_id=20
- Agency for Strategic planning and Reforms of the Republic of Kazakhstan Bureau of National Statistics. (2024). <https://stat.gov.kz/>
- Banking Regulation and Supervision Agency, Monthly Banking Sector Data (Basic Analysis). Retrieved from, <https://www.bddk.org.tr/BultenAylik/en>
- Central Bank of the Republic of Azerbaijan, (2024). Retrieved from, <https://www.cbar.az/page-188/credit-institutions%20Currency%20Charts>
- Currency Charts. <https://www.xe.com/currencycharts/?from=USD&to=UZS>
- <https://www.aa.com.tr/en/info/infographic/30257>
- KKTC Central Bank. (2024). 2021 Operational Report. Retrieved from, <https://www.ktto.net/wp-content/uploads/2022/08/Bankacilik-Yillik-Rapor-2021.pdf>
- Ministry of Finance of the Republic of Kazakhstan. (2024). <https://www.gov.kz/memleket/entities/minfin/documents/1?lang=en>
- National Bank of Kazakhstan. (2024). NBK Statistical Bulletin. Retrieved from <https://www.nationalbank.kz/en/news/statisticheskiy-byulleten/rubrics/1987>
- National Bank of the Kyrgyz Republic. (2024). Major indices of the banking sector. Retrieved from <https://www.nbkr.kg/index1.jsp?item=1484&lang=ENG>
- National Statistical Committee of the Kyrgyz Republic. (2024). Finance. Retrieved from <http://www.stat.kg/en/statistics/finansy/>



- National Statistical Committee of the Kyrgyz Republic. (2024). Social economic situation of the Kyrgyz Republic. Retrieved from, <http://www.stat.kg/ru/publications/doklad-socialno-ekonomicheskoe-polozhenie-kyrgyzskoj-respubliki/>
- Open Budget of Uzbekistan. March 1, 2024. <https://openbudget.uz/en>
- Port News. (n.d.). Trans-European transport network. <https://www.portnews.it/en/european-observatory/radar/trans-european-transport-network/>
- Republic of Turkey Ministry of Treasury and Finance, Public Finance. <https://en.hmb.gov.tr/public-finance>
- Statistics Agency under the President of the Republic of Uzbekistan. (2024). National Accounts (January-December 2023). Retrieved from, <https://stat.uz/en/official-statistics/national-accounts>
- Statistics Agency under the President of the Republic of Uzbekistan. (2024). Merchandise Trade (January-December 2023). Retrieved from, <https://stat.uz/en/official-statistics/merchandise-trade>
- Statistics Agency under the President of the Republic of Uzbekistan. (2024). Investment (January-December 2023). Retrieved from, <https://stat.uz/en/official-statistics/investments>
- The Central Bank of the Republic of Uzbekistan. (2024). Information on major indicators of commercial banks as of 30 September 2023. Retrieved from, <https://cbu.uz/en/statistics/bankstats/846224/>
- The State Statistical Committee of the Republic of Azerbaijan, Macro-economic indicators and social development of the country (January-December 2023). <https://stat.gov.az/news/macroeconomy.php?lang=en&page=2>
- Turkish Cypriot Chamber of Commerce. (2024). 2021 BUDGET GENERAL INCOME - EXPENSE REPORT. Retrieved from, <https://ktto.net/wp-content/uploads/2021/11/Ocak-Ekim-2021-Mali-Gelir-Gider-Raporu.pdf>



Turkish Cypriot Chamber of Commerce. (2024). 2022 BUDGET GENERAL INCOME - EXPENSE REPORT. Retrieved from, <https://www.ktto.net/wp-content/uploads/2022/08/Ocak-Temmuz-2022-Mali-Gelir-Gider-Raporu.pdf>

Turkish Cypriot Chamber of Commerce. (2024). Economic and Social Statistics. Retrieved from, <https://www.ktto.net/ekonomik-gostergeler-ve-veriler/>

Turkish Statistical Institute, Foreign Trade Statistics. <https://www.tuik.gov.tr/>

Turkish Statistical Institute, Periodic Gross Domestic Product, IV. Quarter: January-December 2023. Retrieved from, <https://www.tuik.gov.tr/>

Buraxılışa məsul: VÜSALƏ CƏFƏROVA

Dizayn: ELVİRA ZEYNALOVA

ƏKBƏR BƏDƏLOV

Bakı, Yasamal rayonu,
Q. Xəlilov küçəsi 47, AZ 1073
Tel.: (+ 994) 12 521 25 35
info@ereforms.gov.az

www.ereforms.gov.az

