



TÜRK İQTİSADİ İCMALİ



№4

Yanvar-Dekabr 2024



Türk Dövlətləri Təşkilatı



Azərbaycan Respublikası İqtisadi İslahatların
Təhlili və Kommunikasiya Mərkəzi



Türk Dövlətləri Təşkilatı



Azərbaycan Respublikası İqtisadi İslahatların
Təhlili və Kommunikasiya Mərkəzi

ТҮРК МАМЛЕКЕТТЕР УЮМУНУН
МАМЛЕКЕТ БАШЧЫЛАРЫНЫН
КЕҢЕШИНІН 11-САММИТИ

2024-жылдын 6-ноябры,
Бишкек



11TH SUMMIT OF THE COUNCIL
OF HEADS OF STATE OF THE
ORGANIZATION OF TURKIC STATES

November 6, 2024
Bishkek



Türk İqtisadi İcmalı: yanvar-dekabr 2024



Türk Dövlətləri Təşkilatı



Azərbaycan Respublikası İqtisadi İslahatların
Təhlili və Kommunikasiya Mərkəzi

"Türk İqtisadi İcmalı" statistik bülleteni 2024-cü ilin yanvar-dekabr ayları üzrə əsas iqtisadi göstəriciləri ehtiva edir.

**Ölkələr əlifba sırası ilə verilmişdir.
Statistik bülleten Türk Dövlətləri Təşkilatına üzv və müşahidəçi dövlətləri əhatə edir.**

**Bu statistik bülleten, Azərbaycan Respublikası İqtisadi İslahatların Təhlili və Kommunikasiya Mərkəzinin (İTKM) və Türk Dövlətləri Təşkilatı'nın (TDT) birgə nəşridir. Sorğu, təklif və iradlarınızı aşağıdakı elektron poçt ünvanına göndərə bilərsiniz:
info@ereforms.gov.az**



BÖLMƏ A

TÜRK DÖVLƏTLƏRİ TƏŞKİLATININ ÜZV VƏ MÜŞAHİDƏÇİLƏRİ : XÜLASƏ

Türk Dövlətləri Təşkilatının üzv və müşahidəçilərinə ümumi baxış	5
Türk Dövlətləri Təşkilatının üzv və müşahidəçilərinin dünyada payı	6
Türk Dövlətləri Təşkilatının üzv və müşahidəçiləri üzrə ÜDM artımının müqayisəsi	7
Türk Dövlətlərinin Şerti Sxematik Nəqliyyat Dəhlizləri	8

BÖLMƏ B

TÜRK DÖVLƏTLƏRİ TƏŞKİLATININ ÜZV VƏ MÜŞAHİDƏÇİLƏRİ: ƏSAS MAKROİQTİSADI GÖSTƏRİCİLƏR

Azərbaycan	10
Qazaxıstan	11
Qırğızıstan	12
Türkiyə	13
Özbəkistan	14
Macarıstan	15
Şimali Kipr Türk Respublikası	16



Türk Dövlətləri Təşkilatı



Azərbaycan Respublikası İqtisadi İslahatların
Təhlili və Kommunikasiya Mərkəzi



BÖLMƏ A: XÜLASƏ

TÜRK DÖVLƏTLƏRİ TƏŞKİLATININ ÜZV VƏ MÜŞAHİDƏÇİLƏRİNƏ ÜMUMİ BAXIŞ



Azərbaycan Respublikası İqtisadi İslahatların Təhlili və Kommunikasiya Mərkəzi

Türk İqtisadi İcmalı: yanvar-dekabr 2024



ƏRAZİ

(min km²)

4 823.5



ÜDM

(milyard ABŞ dolları)

2 111.8



ƏHALİ

(milyon nəfər)

178.8



TİCARƏT DÖVRİYYƏSİ

(milyard ABŞ dolları)

1 173.5

"*İİTKM`in hesablaması"

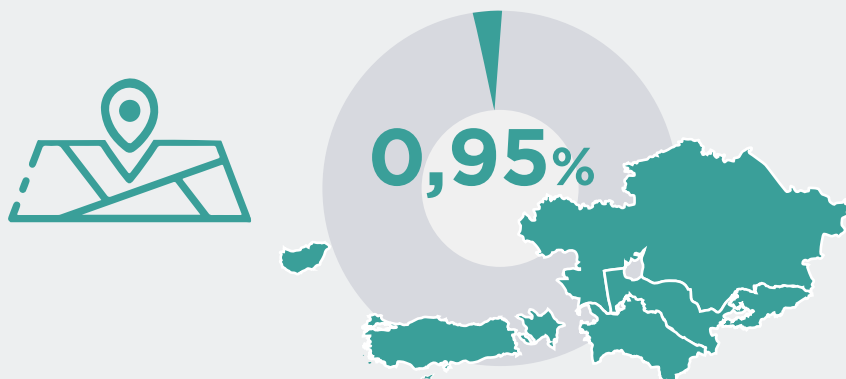
TÜRK DÖVLƏTLƏRİ TƏŞKİLATININ ÜZV VƏ MÜŞAHİDƏÇİLƏRİNİN DÜNYADA PAYI



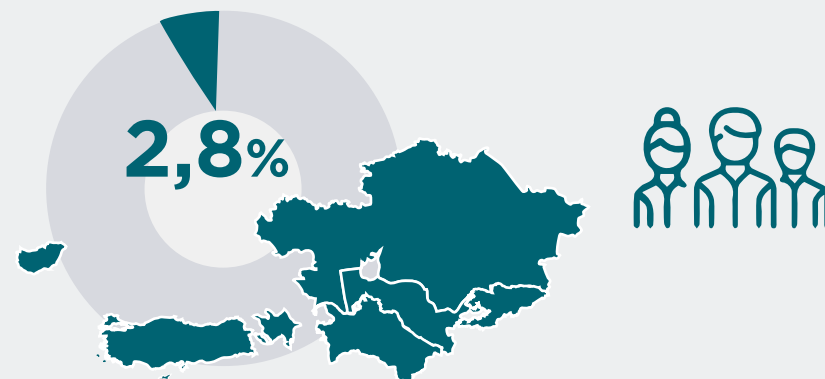
Azərbaycan Respublikası İqtisadi İslahatların Təhlili və Kommunikasiya Mərkəzi

Türk İqtisadi İcmalı: yanvar-dekabr 2024


ƏRAZİ



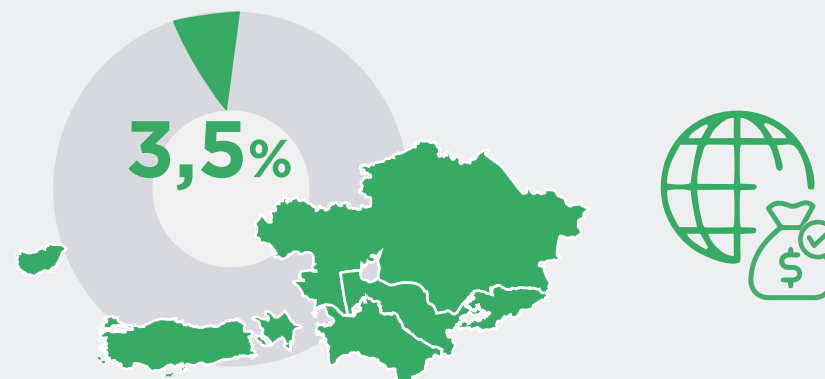
ƏHALİ



ÜDM



TİCARƏT DÖVRİYYƏSİ

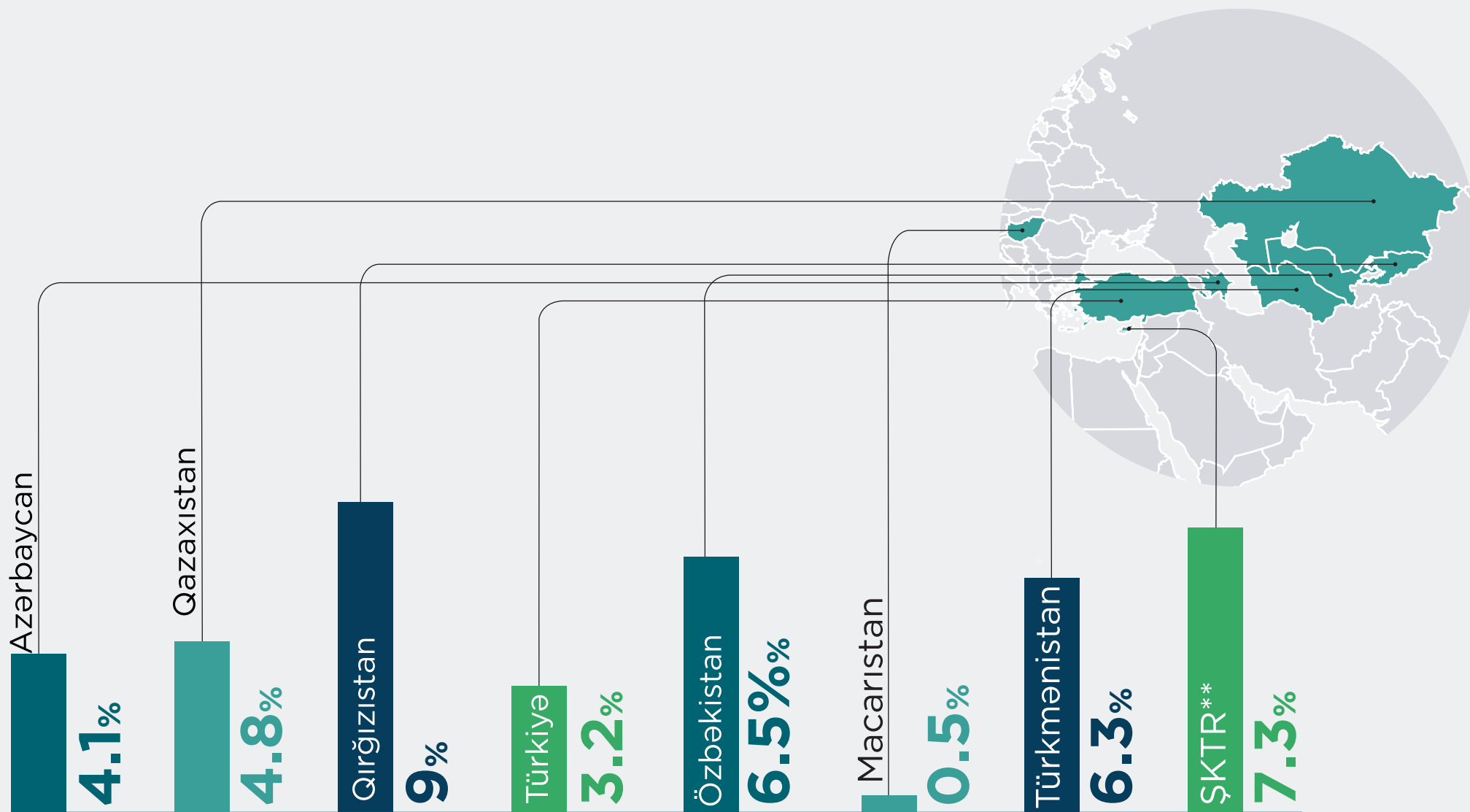


"*İİTKM`in hesablaması"

TÜRK DÖVLƏTLƏRİ TƏŞKİLATININ ÜZV VƏ MÜŞAHİDƏÇİ DÖVLƏTLƏRİ ÜZRƏ ÜDM ARTIMININ MÜQAYİSƏSİ (yanvar-dekabr 2024)



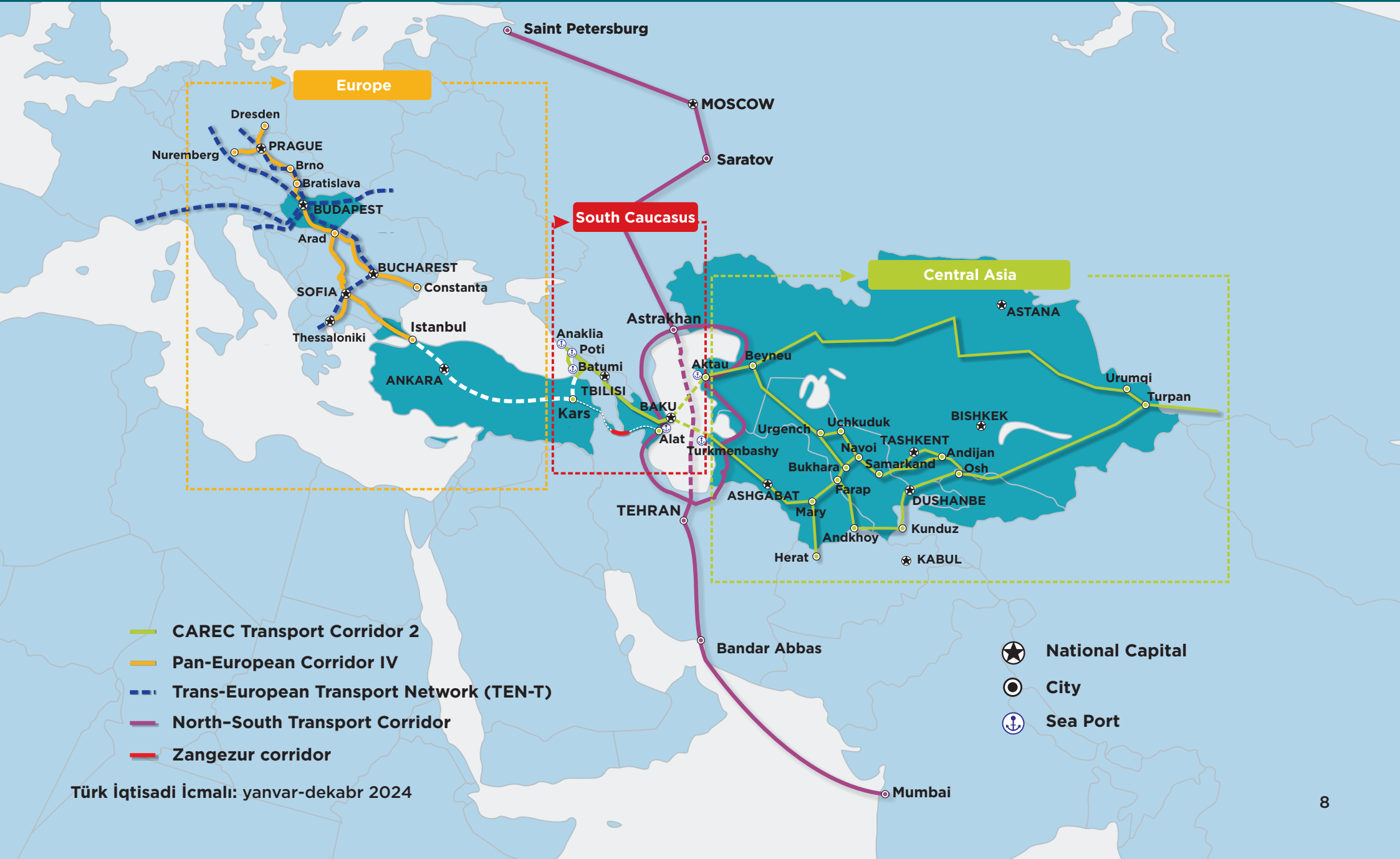
Azərbaycan Respublikası İqtisadi İslahatların
Təhlili və Kommunikasiya Mərkəzi



TÜRK DÖVLƏTLƏRİNİN ŞƏRTİ SXEMATİK NƏQLİYYAT DƏHLİZLƏRİ



Azərbaycan Respublikası İqtisadi İslahatların
Təhlili və Kommunikasiya Mərkəzi



Türk İqtisadi İcmalı: yanvar-dekabr 2024



Türk Dövlətləri Təşkilatı



Azərbaycan Respublikası İqtisadi İslahatların
Təhlili və Kommunikasiya Mərkəzi



BÖLMƏ B: ƏSAS MAKROİQTİSADI GÖSTƏRİCİLƏR

2024-cü ilin Yanvar-Dekabr ayları üzrə

AZƏRBAYCAN: ƏSAS MAKROİQTİSADI GÖSTƏRİCİLƏR (yanvar-dekabr 2024)



Azərbaycan Respublikası İqtisadi İslahatların
Təhlili və Kommunikasiya Mərkəzi

Valyuta məzənnəsi: 1 ABŞ dolları = 1.70000 AZN



İQTİSADI ARTIM



ÜDM*
(74,318.1 mlyn. ABŞ \$)
↑ 4.1%



SƏNAYE MƏHSULU*
(37 683.3 mlyn. ABŞ \$)
↑ 1.1%



KƏND TƏSƏRRÜFATI MƏHSULU*
(7 644.5 mlyn. ABŞ \$)
↑ 1.5%

XARİCİ TİCARƏT

İXRAC
(24 042.0 mlyn. ABŞ \$)
↓ 9.4%

İDXAL
(18 771.7 mlyn. ABŞ \$)
↑ 18.7%

TİCARƏT BALANSI
+5 270.3 mlyn. ABŞ \$

MALİYYƏ



ƏSAS KAPİTALA
YÖNƏLDİLMİŞ VƏSAİTLƏR*
(12 609.25 mlyn. ABŞ \$)
↓ 0.7%



BANK
AKTİVLƏRİ*
(53 001.4 mlyn. ABŞ \$)
↑ 7.8%

DÖVLƏT BÜDCƏSİ



DÖVLƏT BÜDCƏSİNİN
GƏLİRLƏRİ*
(21 861.9 mlyn. ABŞ \$)
↑ 5.5%



DÖVLƏT BÜDCƏSİNİN
XƏRCLƏRİ*
(22 188.7 mlyn. ABŞ \$)
↑ 3.5%

Faizlə ifadə olunan rəqəmlər keçən ilin eyni dövrü ilə müqayisədə 2024-cü ilin Yanvar-Dekabr aylarındakı dəyişikliyi göstərir.

Dollarla ifadə edilən rəqəmlər 2024-cü ilin Yanvar-Dekabr ayları üzrə faktiki göstəriciləri ifadə edir.

* Müvafiq illərin 4-cü rübünün son günündəki valyuta məzənnəsi üzrə milli valyutanın ABŞ dollarına çevrilməsi ilə hesablanmışdır.

QAZAXISTAN: ƏSAS MAKROİQTİSADI GÖSTƏRİCİLƏR (yanvar-dekabr 2024)



Azərbaycan Respublikası İqtisadi İslahatların
Təhlili və Kommunikasiya Mərkəzi

Valyuta məzənnəsi: 1 ABŞ dolları = 453.343 KZT

İQTİSADI ARTIM



ÜDM
(281,071.62 mlyn. ABŞ \$)
↑ 4.8%



SƏNAYE MƏHSULU
(106,775.00 mlyn. ABŞ \$)
↑ 2.8%



KƏND TƏSƏRRÜFATI MƏHSULU
(18 043.20 mlyn. ABŞ \$)
↑ 13.7%

XARİCİ TİCARƏT

İXRAC
(81 618 mlyn. ABŞ \$)
↑ 3.1%

İDXAL
(59 787 mlyn. ABŞ \$)
↓ 1%

TİCARƏT BALANSI
+21 831 mlyn. ABŞ \$

MALİYYƏ



ƏSAS KAPİTALA
YÖNƏLDİLMİŞ VƏSAİTLƏR
(41 272.5 mlyn. ABŞ \$)
↑ 7.5%



BANK
AKTİVLƏRİ
(123 025.77 mlyn. ABŞ \$)
↑ 20%

DÖVLƏT BÜDCƏSİ



DÖVLƏT BÜDCƏSİNİN
GƏLİRLƏRİ
(57 796.00 mlyn. ABŞ \$)
↑ 8.9%



DÖVLƏT BÜDCƏSİNİN
XƏRCLƏRİ
(66 123.00 mlyn. ABŞ \$)
↑ 11%

Faizlə ifadə olunan rəqəmlər keçən ilin eyni dövrü ilə müqayisədə 2024-cü ilin Yanvar-Dekabr aylarındakı dəyişikliyi göstərir.
Dollarla ifadə edilən rəqəmlər 2024-cü ilin Yanvar-Dekabr ayları üzrə faktiki göstəriciləri ifadə edir.

QIRĞIZISTAN: ƏSAS MAKROİQTİSADI GÖSTƏRİCİLƏR (yanvar-dekabr 2024)



Azərbaycan Respublikası İqtisadi İslahatların
Təhlili və Kommunikasiya Mərkəzi

Valyuta məzənnəsi: 1 ABŞ dolları = 89.0853 KGS



İQTİSADI ARTIM



ÜDM*
(17 500 mlyn. ABŞ \$)
↑ 9%



SƏNAYE MƏHSULU*
(6 691.4 mlyn. ABŞ \$)
↑ 5.5%



KƏND TƏSƏRRÜFATI MƏHSULU*
(4 522.7 mlyn. ABŞ \$)
↑ 6.3%

XARİCİ TİCARƏT

İXRAC
(3 827.7 mlyn. ABŞ \$)
↑ 13.1%

İDXAL
(12 214.0 mlyn. ABŞ \$)
↓ 2.4%

TİCARƏT BALANSI
-8386.3 mlyn. ABŞ \$

MALİYYƏ

ƏSAS KAPİTALA
YÖNƏLDİLMİŞ VƏSAİTLƏR*
(2 865.0 mlyn. ABŞ \$)
↑ 24.8%



BANK
AKTİVLƏRİ*
(9 325.5 mlyn. ABŞ \$)
↑ 32.8%

DÖVLƏT BÜDCƏSİ

DÖVLƏT BÜDCƏSİNİN
GƏLİRLƏRİ*
(5 304.7 mlyn. ABŞ \$)
↑ 18.3%



DÖVLƏT BÜDCƏSİNİN
XƏRCLƏRİ*
(4 882.8 mlyn. ABŞ \$)
↑ 12.5%

Faizlə ifadə olunan rəqəmlər keçən ilin eyni dövrü ilə müqayisədə 2024-cü ilin Yanvar-Dekabr aylarındakı dəyişikliyi göstərir.

Dollarla ifadə edilən rəqəmlər 2024-cü ilin Yanvar-Dekabr ayları üzrə faktiki göstəriciləri ifadə edir.

* Müvafiq illərin 4-cü rübünün son günündəki valyuta məzənnəsi üzrə milli valyutanın ABŞ dollarına çevrilməsi ilə hesablanmışdır.

TÜRKİYƏ: ƏSAS MAKROİQTİSADI GÖSTƏRİCİLƏR (yanvar-dekabr 2024)



Azərbaycan Respublikası İqtisadi İslahatların
Təhlili və Kommunikasiya Mərkəzi

Valyuta məzənnəsi: 1 ABŞ dolları = 29.4899 TRY

İQTİSADI ARTIM



ÜDM*
(1322 408.0 mlyn. ABŞ \$)
↑ 3.2%



SƏNAYE MƏHSULU*
(262 793.5 mlyn. ABŞ \$)
↑ 3.7%



KƏND TƏSƏRRÜFATI MƏHSULU*
(74 295 mlyn. ABŞ \$)
↑ 3%

XARİCİ TİCARƏT

İXRAC
(261 855.0 mlyn. ABŞ \$)
↑ 2.5%

İDXAL
(344 020.0 mlyn. ABŞ \$)
↑ 4.9%

TİCARƏT BALANSI
-82 165 mlyn. ABŞ \$

MALİYYƏ

ƏSAS KAPİTALA
YÖNƏLDİLMİŞ VƏSAİTLƏR*
(290 443.0 mlyn. ABŞ \$)
↑ 6.1%

Ümumi əsas
kapital



BANK AKTİVLƏRİ*
(929 590 mlyn. ABŞ \$)
↑ 16%

DÖVLƏT BÜDCƏSİ

DÖVLƏT BÜDCƏSİNİN
GƏLİRLƏRİ*
(274 255.72 mlyn. ABŞ \$)
↑ 66.5%



DÖVLƏT BÜDCƏSİNİN
XƏRCLƏRİ*
(326 578.43 mlyn. ABŞ \$)
↑ 63.6%

Faizlə ifadə olunan rəqəmlər keçən ilin eyni dövrü ilə müqayisədə 2024-cü ilin Yanvar-Dekabr aylarındakı dəyişikliyi göstərir.

Dollarla ifadə edilən rəqəmlər 2024-cü ilin Yanvar-Dekabr ayları üzrə faktiki göstəriciləri ifadə edir.

* Müvafiq illərin 4-cü rübünün son günündəki valyuta məzənnəsi üzrə milli valyutanın ABŞ dollarına çevrilməsi ilə hesablanmışdır.

ÖZBƏKİSTAN: ƏSAS MAKROİQTİSADI GÖSTƏRİCİLƏR (yanvar-dekabr 2024)



Azərbaycan Respublikası İqtisadi İslahatların
Təhlili və Kommunikasiya Mərkəzi

Valyuta məzənnəsi: 1 ABŞ dolları = 12 567.0 UZS



İQTİSADI ARTIM



ÜDM*
(114 962 mlyn. ABŞ \$)
↑ 6.5%



SƏNAYE MƏHSULU*
(70 010 mlyn. ABŞ \$)
↑ 6.8%



KƏND TƏSƏRRÜFATI MƏHSULU*
(36 912 mlyn. ABŞ \$)
↑ 3.1%

XARİCİ TİCARƏT

İXRAC
(26 948 mlyn. ABŞ \$)
↑ 8.4%

İDXAL
(38 986 mlyn. ABŞ \$)
↑ 0.8%

TİCARƏT BALANSI
-12 038 mlyn. ABŞ \$

MALİYYƏ

ƏSAS KAPİTALA
YÖNƏLDİLMİŞ VƏSAİTLƏR*
(39 016 mlyn. ABŞ \$)
↑ 27.6%



BANK
AKTİVLƏRİ*
(59 543 mlyn. ABŞ \$)
↑ 18%

DÖVLƏT BÜDCƏSİ

DÖVLƏT BÜDCƏSİNİN
GƏLİRLƏRİ*
(21 689 mlyn. ABŞ \$)
↑ 18.4%



DÖVLƏT BÜDCƏSİNİN
XƏRCLƏRİ*
(24 574 mlyn. ABŞ \$)
↑ 10.6%

Faizlə ifadə olunan rəqəmlər keçən ilin eyni dövrü ilə müqayisədə 2024-cü ilin Yanvar-Dekabr aylarındakı dəyişikliyi göstərir.

Dollarla ifadə edilən rəqəmlər 2024-cü ilin Yanvar-Dekabr ayları üzrə faktiki göstəriciləri ifadə edir.

*Müvafiq illərin 4-cü rübünün son günündəki valyuta məzənnəsi üzrə milli valyutanın ABŞ dollarına çevrilməsi ilə hesablanmışdır.

*Dövlət büdcəsi 01.03.2024-cü il tarixində openbudget.uz saytından əldə edilmişdir.

MACARISTAN: ƏSAS MAKROİQTİSADI GÖSTƏRİCİLƏR (yanvar-dekabr 2024)



Azərbaycan Respublikası İqtisadi İslahatların
Təhlili və Kommunikasiya Mərkəzi

Valyuta məzənnəsi: 1 ABŞ dolları = 361 HUF
Valyuta məzənnəsi: 1 ABŞ dolları = 0.9253 EUR



İQTİSADI ARTIM



ÜDM*
(203 890 mlyn. ABŞ \$)
↑ 0.5%



SƏNAYE MƏHSULU*
(38 088 mlyn. ABŞ \$)
↓ 3%



KƏND TƏSƏRRÜFATI MƏHSULU*
(4 632 mlyn. ABŞ \$)
↓ 10.4%

XARİCİ TİCARƏT



İXRAC
(143 035 mlyn. ABŞ \$)
↓ 3.6%



İDXAL
(131 210 mlyn. ABŞ \$)
↓ 5.7%

TİCARƏT BALANSI
+11 825 mlyn. ABŞ \$

MALİYYƏ



ƏSAS KAPİTALA
YÖNƏLDİLMİŞ VƏSAİTLƏR*
(48 045 mlyn. ABŞ \$)
↓ 11.3%

Ümumi kapitalın
formalaşması



BANK
AKTİVLƏRİ*
(201 057 mlyn. ABŞ \$)
↑ 6.3%

DÖVLƏT BÜDCƏSİ



DÖVLƏT BÜDCƏSİNİN
GƏLİRLƏRİ*
(80 681 mlyn. ABŞ \$)
↑ 14%



DÖVLƏT BÜDCƏSİNİN
XƏRCLƏRİ*
(93 332 mlyn. ABŞ \$)
↑ 12%

Faizlə ifadə olunan rəqəmlər keçən ilin eyni dövrü ilə müqayisədə 2024-cü ilin Yanvar-Dekabr aylarındakı dəyişikliyi göstərir.

Dollarla ifadə edilən rəqəmlər 2024-cü ilin Yanvar-Dekabr ayları üzrə faktiki göstəriciləri ifadə edir.

* Müvafiq illərin 4-cü rübünün son günündəki valyuta məzənnəsi üzrə milli valyutanın ABŞ dollarına çevrilməsi ilə hesablanmışdır.

ŞİMALİ KİPR TÜRK RESPUBLİKASI: ƏSAS MAKROİQTİSADİ GÖSTƏRİCİLƏR (yanvar-dekabr 2024)



Azərbaycan Respublikası İqtisadi İslahatların
Təhlili və Kommunikasiya Mərkəzi

Valyuta məzənnəsi: 1 ABŞ dolları = 18.6887 TRY



İQTİSADİ ARTIM



ÜDM
(6 733.9 mlyn. ABŞ \$)
↑ 7.3%



SƏNAYE MƏHSULU
(511.8 mlyn. ABŞ \$)
↑ 5.6%



KƏND TƏSƏRRÜFATI MƏHSULU
(457.9 mlyn. ABŞ \$)
↑ 5.3%

XARİCİ TİCARƏT



İXRAC
(185.1 mlyn. ABŞ \$)
↑ 5.6%



İDXAL
(3 030.3 mlyn. ABŞ \$)
↑ 7.5%

TİCARƏT BALANSI
-2 845.2 mlyn. ABŞ \$

MALİYYƏ



ƏSAS KAPİTALA
YÖNƏLDİLMİŞ VƏSAİTLƏR*
(62.2 mlyn. ABŞ \$)
↑ 93.2%



BANK
AKTİVLƏRİ
(9 985.1 mlyn. ABŞ \$)
↑ 75.3%

DÖVLƏT BÜDCƏSİ



DÖVLƏT BÜDCƏSİNİN
GƏLİRLƏRİ
(2 291.4 mlyn. ABŞ \$)
↑ 15.7%



DÖVLƏT BÜDCƏSİNİN
XƏRCLƏRİ
(2 582.3 mlyn. ABŞ \$)
↑ 19.4%

- ADB, CAREC Secretariat. CAREC Corridor 2. https://www.carecprogram.org/?page_id=20
- Agency for Strategic planning and Reforms of the Republic of Kazakhstan Bureau of National Statistics. (2024). <https://stat.gov.kz/>
- Banking Regulation and Supervision Agency, Monthly Banking Sector Data (Basic Analysis). Retrieved from, <https://www.bddk.org.tr/BultenAylik/en>
- Central Bank of the Republic of Azerbaijan, (2024). Retrieved from, <https://www.cbar.az/page-188/credit-institutions%20Currency%20Charts>
- Currency Charts. <https://www.xe.com/currencycharts/?from=USD&to=UZS>
- <https://www.aa.com.tr/en/info/infographic/30257>
- KKTC Central Bank. (2024). 2021 Operational Report. Retrieved from, <https://www.ktto.net/wp-content/uploads/2022/08/Bankacilik-Yillik-Rapor-2021.pdf>
- Ministry of Finance of the Republic of Kazakhstan. (2024). <https://www.gov.kz/memleket/entities/minfin/documents/1?lang=en>
- National Bank of Kazakhstan. (2024). NBK Statistical Bulletin. Retrieved from <https://www.nationalbank.kz/en/news/statisticheskij-byulleten/rubrics/1987>
- National Bank of the Kyrgyz Republic. (2024). Major indices of the banking sector. Retrieved from <https://www.nbkr.kg/index1.jsp?item=1484&lang=ENG>
- National Statistical Committee of the Kyrgyz Republic. (2024). Finance. Retrieved from <http://www.stat.kg/en/statistics/finansy/>

- National Statistical Committee of the Kyrgyz Republic. (2024). Social economic situation of the Kyrgyz Republic. Retrieved from, <http://www.stat.kg/ru/publications/doklad-socialno-ekonomicheskoe-polozhenie-kyrgyzskoj-respubliki/>
- Open Budget of Uzbekistan. March 1, 2024. <https://openbudget.uz/en>
- Port News. (n.d.). Trans-European transport network. <https://www.portnews.it/en/european-observatory/radar/trans-european-transport-network/>
- Republic of Turkey Ministry of Treasury and Finance, Public Finance. <https://en.hmb.gov.tr/public-finance>
- Statistics Agency under the President of the Republic of Uzbekistan. (2024). National Accounts (January-December 2023). Retrieved from, <https://stat.uz/en/official-statistics/national-accounts>
- Statistics Agency under the President of the Republic of Uzbekistan. (2024). Merchandise Trade (January-December 2023). Retrieved from, <https://stat.uz/en/official-statistics/merchandise-trade>
- Statistics Agency under the President of the Republic of Uzbekistan. (2024). Investment (January-December 2023). Retrieved from, <https://stat.uz/en/official-statistics/investments>
- The Central Bank of the Republic of Uzbekistan. (2024). Information on major indicators of commercial banks as of 30 September 2023. Retrieved from, <https://cbu.uz/en/statistics/bankstats/846224/>
- The State Statistical Committee of the Republic of Azerbaijan, Macro-economic indicators and social development of the country (January-December 2023). <https://stat.gov.az/news/macroeconomy.php?lang=en&page=2>
- Turkish Cypriot Chamber of Commerce. (2024). 2021 BUDGET GENERAL INCOME - EXPENSE REPORT. Retrieved from, <https://ktto.net/wp-content/uploads/2021/11/Ocak-Ekim-2021-Mali-Gelir-Gider-Raporu.pdf>



Turkish Cypriot Chamber of Commerce. (2024). 2022 BUDGET GENERAL INCOME - EXPENSE REPORT. Retrieved from, <https://www.ktto.net/wp-content/uploads/2022/08/Ocak-Temmuz-2022-Mali-Gelir-Gider-Raporu.pdf>

Turkish Cypriot Chamber of Commerce. (2024). Economic and Social Statistics. Retrieved from, <https://www.ktto.net/ekonomik-gostergeler-ve-veriler/>

Turkish Statistical Institute, Foreign Trade Statistics. <https://www.tuik.gov.tr/>

Turkish Statistical Institute, Periodic Gross Domestic Product, IV. Quarter: January-December 2023. Retrieved from, <https://www.tuik.gov.tr/>

Buraxılışa məsul: VÜSALƏ CƏFƏROVA

Dizayn: ELVİRA ZEYNALOVA

ƏKBƏR BƏDƏLOV

Bakı, Yasamal rayonu,
Q. Xəlilov küçəsi 47, AZ 1073
Tel.: (+ 994) 12 521 25 35
info@ereforms.gov.az

www.ereforms.gov.az

