



# TÜRK İQTİSADİ İCMALİ



**№4**

Yanvar-Dekabr 2023



Türk Dövlətləri Təşkilatı



Azərbaycan Respublikası İqtisadi İslahatların  
Təhlili və Kommunikasiya Mərkəzi



Türk Dövlətləri Təşkilatı



Azərbaycan Respublikası İqtisadi İslahatların  
Təhlili və Kommunikasiya Mərkəzi



Türk İqtisadi İcmalı: yanvar-dekabr 2023



Türk Dövlətləri Təşkilatı



Azərbaycan Respublikası İqtisadi İslahatların  
Təhlili və Kommunikasiya Mərkəzi

**"Türk İqtisadi İcmalı" statistik bülleteni 2023-cü ilin yanvar-dekabr ayları üzrə əsas iqtisadi göstəriciləri ehtiva edir.**

-----

**Ölkələr əlifba sırası ilə verilmişdir.  
Statistik bülleten Türk Dövlətləri Təşkilatına üzv və müşahidəçi dövlətləri əhatə edir.**

-----

**Bu statistik bülleten, Azərbaycan Respublikası İqtisadi İslahatların Təhlili və Kommunikasiya Mərkəzinin (İTKM) və Türk Dövlətləri Təşkilatı'nın (TDT) birgə nəşridir. Sorğu, təklif və iradlarınızı aşağıdakı elektron poçt ünvanına göndərə bilərsiniz:  
[info@ereforms.gov.az](mailto:info@ereforms.gov.az)**



## BÖLMƏ A

### TÜRK DÖVLƏTLƏRİ TƏŞKİLATININ ÜZV VƏ MÜŞAHİDƏÇİLƏRİ : XÜLASƏ

Türk Dövlətləri Təşkilatının üzv və müşahidəçilərinə ümumi baxış .....	5
Türk Dövlətləri Təşkilatının üzv və müşahidəçilərinin dünyada payı .....	6
Türk Dövlətləri Təşkilatının üzv və müşahidəçiləri üzrə ÜDM artımının müqayisəsi .....	7
Türk Dövlətlərinin Şerti Sxematik Nəqliyyat Dəhlizləri .....	8

## BÖLMƏ B

### TÜRK DÖVLƏTLƏRİ TƏŞKİLATININ ÜZV VƏ MÜŞAHİDƏÇİLƏRİ: ƏSAS MAKROİQTİSADI GÖSTƏRİCİLƏR

Azərbaycan .....	10
Qazaxıstan .....	11
Qırğızıstan .....	12
Türkiyə .....	13
Özbəkistan .....	14
Macarıstan .....	15
Şimali Kipr Türk Respublikası .....	16



Türk Dövlətləri Təşkilatı



Azərbaycan Respublikası İqtisadi İslahatların  
Təhlili və Kommunikasiya Mərkəzi



## **BÖLMƏ A: XÜLASƏ**

# TÜRK DÖVLƏTLƏRİ TƏŞKİLATININ ÜZV VƏ MÜŞAHİDƏÇİLƏRİNƏ ÜMUMİ BAXIŞ



Azərbaycan Respublikası İqtisadi İslahatların Təhlili və Kommunikasiya Mərkəzi



ƏRAZİ

(min km<sup>2</sup>)

4 823.5



ÜDM (2022)

(milyard ABŞ dolları)

1 537



ƏHALİ (2022)

(milyon nəfər)

173.8

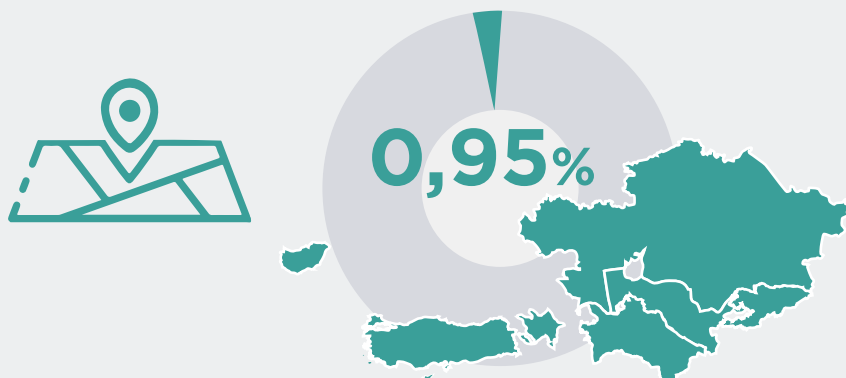


TİCARƏT DÖVRİYYƏSİ (2022)

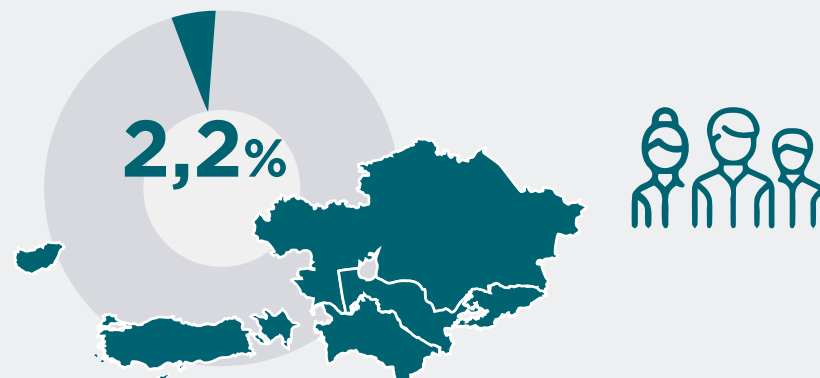
(milyard ABŞ dolları)

1 192.7


## ƏRAZI



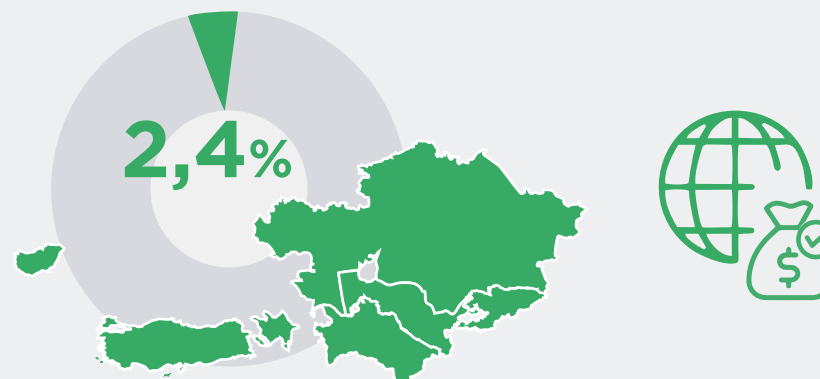
## ƏHALİ (2022)



## ÜDM (2022)



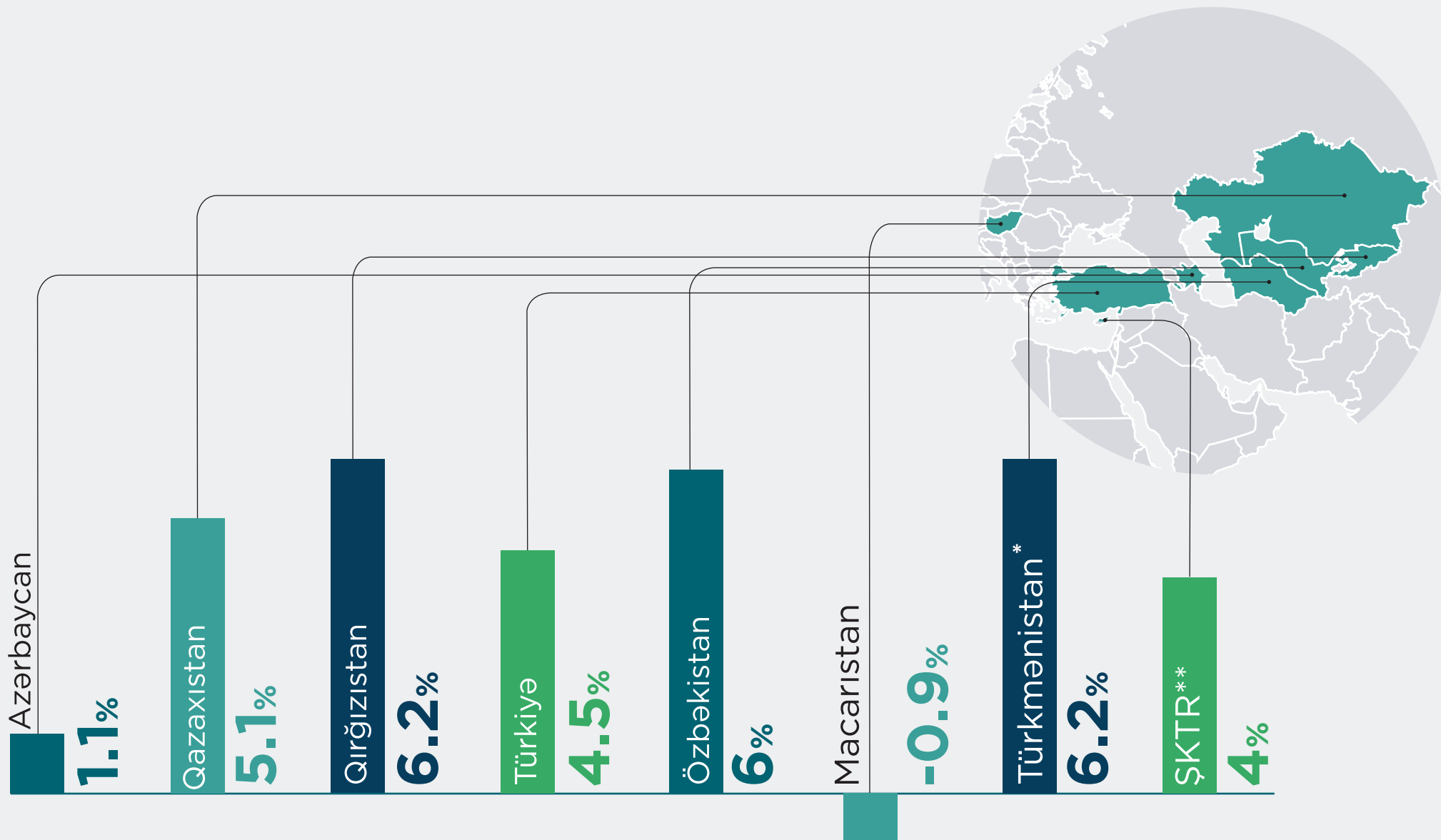
## TİCARƏT DÖVRİYYƏSİ (2022)



# TÜRK DÖVLƏTLƏRİ TƏŞKİLATININ ÜZV VƏ MÜŞAHİDƏÇİ DÖVLƏTLƏRİ ÜZRƏ ÜDM ARTIMININ MÜQAYİSƏSİ (yanvar-dekabr 2023)



Azərbaycan Respublikası İqtisadi İslahatların  
Təhlili və Kommunikasiya Mərkəzi



Türk İqtisadi İcmalı: yanvar-dekabr 2023

\*Türkmenistan barədə olan statistik göstəricilər yalnız ümumi bölmədə göstərilmişdir.

\*2022

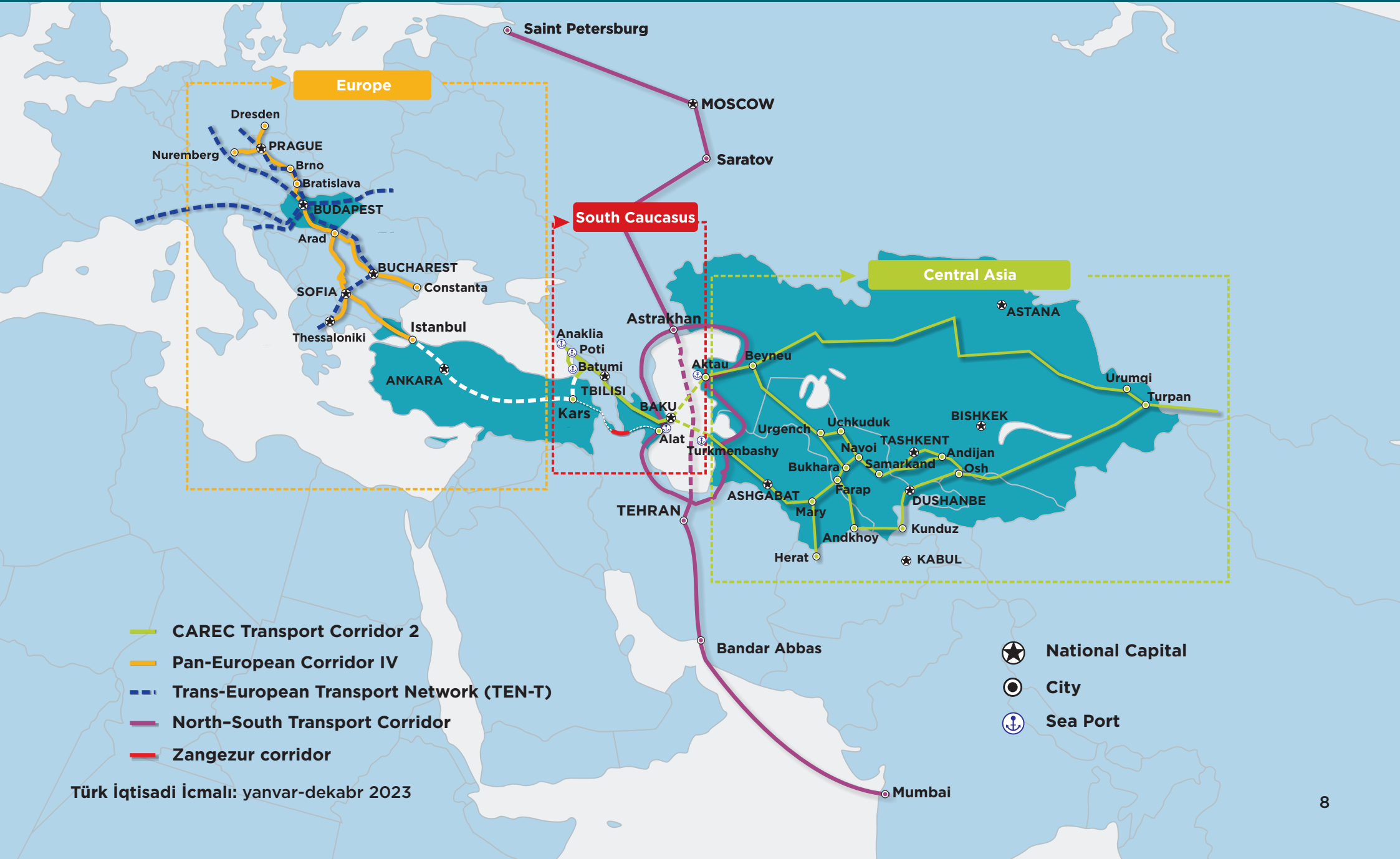
\*\*2021



# TÜRK DÖVLƏTLƏRİNİN ŞƏRTİ SXEMATİK NƏQLİYYAT DƏHLİZLƏRİ



Azərbaycan Respublikası İqtisadi İslahatların  
Təhlili və Kommunikasiya Mərkəzi



Türk İqtisadi İcmalı: yanvar-dekabr 2023



Türk Dövlətləri Təşkilatı



Azərbaycan Respublikası İqtisadi İslahatların  
Təhlili və Kommunikasiya Mərkəzi



## **BÖLMƏ B: ƏSAS MAKROİQTİSADI GÖSTƏRİCİLƏR**

2023-cü ilin Yanvar-Dekabr ayları üzrə

# AZƏRBAYCAN: ƏSAS MAKROİQTİSADI GÖSTƏRİCİLƏR (yanvar-dekabr 2023)



Azərbaycan Respublikası İqtisadi İslahatların  
Təhlili və Kommunikasiya Mərkəzi

Valyuta məzənnəsi: 1 ABŞ dolları = 1.70000 AZN



## İQTİSADI ARTIM



ÜDM\*  
(72 356.2 mlyn. ABŞ \$)  
↑ 1.1%



SƏNAYE MƏHSULU\*  
(39 187.6 mlyn. ABŞ \$)  
↓ 1.1%



KƏND TƏSƏRRÜFATI MƏHSULU\*  
(7 182.7 mlyn. ABŞ \$)  
↑ 3%

## XARİCİ TİCARƏT



İXRAC  
(27 583.2 mlyn. ABŞ \$)  
↓ 8.2%



İDXAL  
(17 285.3 mlyn. ABŞ \$)  
↑ 1.9%

TİCARƏT BALANSI  
+10 297.9 mlyn. ABŞ \$

## MALİYYƏ



ƏSAS KAPİTALA  
YÖNƏLDİLMİŞ VƏSAİTLƏR\*  
(11 939.2 mlyn. ABŞ \$)  
↑ 9.8%



BANK  
AKTİVLƏRİ\*  
(16 552.4 mlyn. ABŞ \$)  
↓ 13.2%

## DÖVLƏT BÜDCƏSİ



DÖVLƏT BÜDCƏSİNİN  
GƏLİRLƏRİ\*  
(20 926.4 mlyn. ABŞ \$)  
↑ 16%



DÖVLƏT BÜDCƏSİNİN  
XƏRCLƏRİ\*  
(21 446.2 mlyn. ABŞ \$)  
↑ 13.7%

Faizlə ifadə olunan rəqəmlər keçən ilin eyni dövrü ilə müqayisədə 2023-cü ilin Yanvar-Dekabr aylarındakı dəyişikliyi göstərir.

Dollarla ifadə edilən rəqəmlər 2023-cü ilin Yanvar-Dekabr ayları üzrə faktiki göstəriciləri ifadə edir.

\* Müvafiq illərin 4-cü rübünün son günündəki valyuta məzənnəsi üzrə milli valyutanın ABŞ dollarına çevrilməsi ilə hesablanmışdır.

# QAZAXISTAN: ƏSAS MAKROİQTİSADI GÖSTƏRİCİLƏR (yanvar-dekabr 2023)



Azərbaycan Respublikası İqtisadi İslahatların  
Təhlili və Kommunikasiya Mərkəzi

Valyuta məzənnəsi: 1 ABŞ dolları = 453.343 KZT

## İQTİSADI ARTIM



ÜDM\*  
(261 418.3 mlyn. ABŞ \$)  
↑ 5.1%



SƏNAYE MƏHSULU\*  
(69 633 mlyn. ABŞ \$)  
↑ 4.2%



KƏND TƏSƏRRÜFATI MƏHSULU\*  
(11 271 mlyn. ABŞ \$)  
↓ 7.7%

## XARİCİ TİCARƏT

İXRAC  
(78 675 mlyn. ABŞ \$)  
↓ 7%

İDXAL  
(61 158.9 mlyn. ABŞ \$)  
↑ 20.1%

TİCARƏT BALANSI  
+17 515.6 mlyn. ABŞ \$

## MALİYYƏ

ƏSAS KAPİTALA  
YÖNƏLDİLMİŞ VƏSAİTLƏR\*  
(39 801.4 mlyn. ABŞ \$)  
↑ 13.7%



BANK  
AKTİVLƏRİ\*  
(95 830 mlyn. ABŞ \$)  
↑ 2.8%

## DÖVLƏT BÜDCƏSİ

DÖVLƏT BÜDCƏSİNİN  
GƏLİRLƏRİ\*  
(49 320.3 mlyn. ABŞ \$)  
↑ 21%

2023-cü ilin  
11 ayı



DÖVLƏT BÜDCƏSİNİN  
XƏRCLƏRİ\*  
(53 479.4 mlyn. ABŞ \$)  
↑ 24.5%

2023-cü ilin  
11 ayı

Faizlə ifadə olunan rəqəmlər keçən ilin eyni dövrü ilə müqayisədə 2023-cü ilin Yanvar-Dekabr aylarındakı dəyişikliyi göstərir.

Dollarla ifadə edilən rəqəmlər 2023-cü ilin Yanvar-Dekabr ayları üzrə faktiki göstəriciləri ifadə edir.

\* Müvafiq illərin 4-cü rübünün son günündəki valyuta məzənnəsi üzrə milli valyutanın ABŞ dollarına çevrilməsi ilə hesablanmışdır.

# QIRĞIZISTAN: ƏSAS MAKROİQTİSADI GÖSTƏRİCİLƏR (yanvar-dekabr 2023)



Azərbaycan Respublikası İqtisadi İslahatların  
Təhlili və Kommunikasiya Mərkəzi

Valyuta məzənnəsi: 1 ABŞ dolları = 89.0853 KGS



## İQTİSADI ARTIM



ÜDM\*  
(13 795 mlyn. ABŞ \$)  
↑ 6.2%



SƏNAYE MƏHSULU\*  
(5 419.5 mlyn. ABŞ \$)  
↑ 2.7%



KƏND TƏSƏRRÜFATI MƏHSULU\*  
(4 251 mlyn. ABŞ \$)  
↑ 0.6%

## XARİCİ TİCARƏT

İXRAC  
(3 308.9 mlyn. ABŞ \$)  
↑ 46.8%

İDXAL  
(12 352 mlyn. ABŞ \$)  
↑ 26%

TİCARƏT BALANSI  
-9 043.1 mlyn. ABŞ \$

## MALİYYƏ

ƏSAS KAPİTALA  
YÖNƏLDİLMİŞ VƏSAİTLƏR\*  
(1 891.9 mlyn. ABŞ \$)  
↑ 18.8%



BANK  
AKTİVLƏRİ\*  
(6 895.4 mlyn. ABŞ \$)  
↑ 27.4%

## DÖVLƏT BÜDCƏSİ

DÖVLƏT BÜDCƏSİNİN  
GƏLİRLƏRİ\*  
(4 401.5 mlyn. ABŞ \$)  
↑ 30.4%



DÖVLƏT BÜDCƏSİNİN  
XƏRCLƏRİ\*  
(4 259.8 mlyn. ABŞ \$)  
↑ 22%

Faizlə ifadə olunan rəqəmlər keçən ilin eyni dövrü ilə müqayisədə 2023-cü ilin Yanvar-Dekabr aylarındakı dəyişikliyi göstərir.

Dollarla ifadə edilən rəqəmlər 2023-cü ilin Yanvar-Dekabr ayları üzrə faktiki göstəriciləri ifadə edir.

\* Müvafiq illərin 4-cü rübünün son günündəki valyuta məzənnəsi üzrə milli valyutanın ABŞ dollarına çevrilməsi ilə hesablanmışdır.

# TÜRKİYƏ: ƏSAS MAKROİQTİSADI GÖSTƏRİCİLƏR (yanvar-dekabr 2023)



Azərbaycan Respublikası İqtisadi İslahatların  
Təhlili və Kommunikasiya Mərkəzi

Valyuta məzənnəsi: 1 ABŞ dolları = 29.4899 TRY

## İQTİSADI ARTIM



ÜDM\*  
(1 118 593 mlyn. ABŞ \$)  
↑ 4.5%



SƏNAYE MƏHSULU\*  
(202 088 mlyn. ABŞ \$)  
↑ 0.8%



KƏND TƏSƏRRÜFATI MƏHSULU\*  
(55 094.8 mlyn. ABŞ \$)  
↓ 0.2%

## XARİCİ TİCARƏT

İXRAC  
(255 538 mlyn. ABŞ \$)  
↑ 0.5%

İDXAL  
(361 766 mlyn. ABŞ \$)  
↑ 1.2%

TİCARƏT BALANSI  
-106 228.3 mlyn. ABŞ \$

## MALİYYƏ

ƏSAS KAPİTALA  
YÖNƏLDİLMİŞ VƏSAİTLƏR\*  
(288 440.2 mlyn. ABŞ \$)  
↑ 18.4%

Ümumi əsas  
kapital



BANK AKTİVLƏRİ\*  
(802 099 mlyn. ABŞ \$)  
↑ 4.5%

## DÖVLƏT BÜDCƏSİ

DÖVLƏT BÜDCƏSİNİN  
GƏLİRLƏRİ\*  
(176 687.2 mlyn. ABŞ \$)  
↑ 86.1%



DÖVLƏT BÜDCƏSİNİN  
XƏRCLƏRİ\*  
(223 312.2 mlyn. ABŞ \$)  
↑ 123.8%

Faizlə ifadə olunan rəqəmlər keçən ilin eyni dövrü ilə müqayisədə 2023-cü ilin Yanvar-Dekabr aylarındakı dəyişikliyi göstərir.

Dollarla ifadə edilən rəqəmlər 2023-cü ilin Yanvar-Dekabr ayları üzrə faktiki göstəriciləri ifadə edir.

\* Müvafiq illərin 4-cü rübünün son günündəki valyuta məzənnəsi üzrə milli valyutanın ABŞ dollarına çevrilməsi ilə hesablanmışdır.

# ÖZBƏKİSTAN: ƏSAS MAKROİQTİSADI GÖSTƏRİCİLƏR (yanvar-dekabr 2023)



Azərbaycan Respublikası İqtisadi İslahatların  
Təhlili və Kommunikasiya Mərkəzi

Valyuta məzənnəsi: 1 ABŞ dolları = 12 345.6 UZS



## İQTİSADI ARTIM



ÜDM\*  
(86 392.64 mlyn. ABŞ \$)  
↑ 6%



SƏNAYE MƏHSULU\*  
(21 288.9 mlyn. ABŞ \$)  
↑ 6%



KƏND TƏSƏRRÜFATI MƏHSULU\*  
(19 863.2 mlyn. ABŞ \$)  
↑ 4.1%

## XARİCİ TİCARƏT

İXRAC  
(24 400 mlyn. ABŞ \$)  
↑ 23.8%

İDXAL  
(30 100 mlyn. ABŞ \$)  
↑ 24%

TİCARƏT BALANSI  
**-5 700** mlyn. ABŞ \$

## MALİYYƏ

ƏSAS KAPİTALA  
YÖNƏLDİLMİŞ VƏSAİTLƏR\*  
(28 517.4 mlyn. ABŞ \$)  
↑ 22.1%



BANK  
AKTİVLƏRİ\*  
(52 825.1 mlyn. ABŞ \$)  
↑ 17.1%

## DÖVLƏT BÜDCƏSİ

DÖVLƏT BÜDCƏSİNİN  
GƏLİRLƏRİ\*  
(18 841.3 mlyn. ABŞ \$)  
↑ 16.3%



DÖVLƏT BÜDCƏSİNİN  
XƏRCLƏRİ\*  
(20 876.6 mlyn. ABŞ \$)  
↑ 20%

Faizlə ifadə olunan rəqəmlər keçən ilin eyni dövrü ilə müqayisədə 2023-cü ilin Yanvar-Dekabr aylarındakı dəyişikliyi göstərir.

\*Dollarla ifadə edilən rəqəmlər 2023-cü ilin Yanvar-Dekabr ayları üzrə faktiki göstəriciləri ifadə edir.

\*Müvafiq illərin 4-cü rübünün son günündəki valyuta məzənnəsi üzrə milli valyutanın ABŞ dollarına çevrilməsi ilə hesablanmışdır.

\*Dövlət büdcəsi 25.12.2023-cü il tarixində openbudget.uz saytından əldə edilmişdir.



# MACARISTAN: ƏSAS MAKROİQTİSADI GÖSTƏRİCİLƏR (yanvar-dekabr 2023)



Azərbaycan Respublikası İqtisadi İslahatların  
Təhlili və Kommunikasiya Mərkəzi

Valyuta məzənnəsi: 1 ABŞ dolları = 347 HUF  
Valyuta məzənnəsi: 1 ABŞ dolları = 0.9052 EUR



## İQTİSADI ARTIM



ÜDM\*  
(216 278.7 mlyn. ABŞ \$)  
↓ 0.9%



SƏNAYE MƏHSULU\*  
(41 005.2 mlyn. ABŞ \$)  
↓ 5.2%



KƏND TƏSƏRRÜFATI MƏHSULU\*  
(10 979.3 mlyn. ABŞ \$)  
↑ 68.5%

## XARİCİ TİCARƏT

İXRAC\*  
(164 155.9 mlyn. ABŞ \$)  
↑ 2.2%


İDXAL\*  
(154 131.6 mlyn. ABŞ \$)  
↓ 9.9%

TİCARƏT BALANSI  
+10 024.3 mlyn. ABŞ \$

## MALİYYƏ

ƏSAS KAPİTALA  
YÖNƏLDİLMİŞ VƏSAİTLƏR\*  
(55 479.2 mlyn. ABŞ \$)  
↓ 14.4%

Ümumi kapitalın  
formalaşması




BANK  
AKTİVLƏRİ\*  
(208 661.1 mlyn. ABŞ \$)  
↑ 5.8%

Konsolidasiya edilmiş  
bank aktivləri (2022)

## DÖVLƏT BÜDCƏSİ

DÖVLƏT BÜDCƏSİNİN  
GƏLİRLƏRİ\*  
(41 734.5 mlyn. ABŞ \$)  
↑ 12%

\*2023 Q1-Q3



DÖVLƏT BÜDCƏSİNİN  
XƏRCLƏRİ\*  
(47 971.6 mlyn. ABŞ \$)  
↑ 17.3%

\*2023 Q1-Q3

Faizlə ifadə olunan rəqəmlər keçən ilin eyni dövrü ilə müqayisədə 2023-cü ilin Yanvar-Dekabr aylarındakı dəyişikliyi göstərir.

Dollarla ifadə edilən rəqəmlər 2023-cü ilin Yanvar-Dekabr ayları üzrə faktiki göstəriciləri ifadə edir.

\* Müvafiq illərin 4-cü rübünün son günündəki valyuta məzənnəsi üzrə milli valyutanın ABŞ dollarına çevrilməsi ilə hesablanmışdır.



# ŞİMALİ KİPR TÜRK RESPUBLİKASI: ƏSAS MAKROİQTİSADİ GÖSTƏRİCİLƏR (yanvar-dekabr 2021)



Azərbaycan Respublikası İqtisadi İslahatların  
Təhlili və Kommunikasiya Mərkəzi

Valyuta məzənnəsi: 1 ABŞ dolları = 18.6887 TRY



## İQTİSADİ ARTIM



ÜDM\*  
(1 610.6 mlyn. ABŞ \$)  
↑ 4%



SƏNAYE MƏHSULU\*  
(121.7 mlyn. ABŞ \$)  
↑ 16.8%



KƏND TƏSƏRRÜFATI MƏHSULU\*  
(135.1 mlyn. ABŞ \$)  
↓ 1.5%

## XARİCİ TİCARƏT

İXRAC\*  
(106.8 mlyn. ABŞ \$)  
↑ 5.6%

İDXAL\*  
(1 251 mlyn. ABŞ \$)  
↑ 2.5%

TİCARƏT BALANSI  
-1 144 mlyn. ABŞ \$

## MALİYYƏ

YERLİ  
İNVESTİSİYA\*  
(35.9 mlyn. ABŞ \$)  
↑ 93.2%



BANK  
AKTİVLƏRİ\*  
(1 565.3 mlyn. ABŞ \$)  
↑ 75.3%

## DÖVLƏT BÜDCƏSİ

DÖVLƏT BÜDCƏSİNİN  
GƏLİRLƏRİ\*  
(504.7 mlyn. ABŞ \$)  
↑ 15.7%



DÖVLƏT BÜDCƏSİNİN  
XƏRCLƏRİ\*  
(555.7 mlyn. ABŞ \$)  
↑ 19.4%

Faizlə ifadə olunan rəqəmlər keçən ilin eyni dövrü ilə müqayisədə 2021-ci ilin Yanvar-Dekabr aylarındakı dəyişikliyi göstərir.

Dollarla ifadə edilən rəqəmlər 2021-ci ilin Yanvar-Dekabr ayları üzrə faktiki göstəriciləri ifadə edir.

\* Müvafiq illərin 4-cü rübünün son günündəki valyuta məzənnəsi üzrə milli valyutanın ABŞ dollarına çevrilməsi ilə hesablanmışdır.



- ADB, CAREC Secretariat. CAREC Corridor 2. [https://www.carecprogram.org/?page\\_id=20](https://www.carecprogram.org/?page_id=20)
- Agency for Strategic planning and Reforms of the Republic of Kazakhstan Bureau of National Statistics. (2024). <https://stat.gov.kz/>
- Banking Regulation and Supervision Agency, Monthly Banking Sector Data (Basic Analysis). Retrieved from, <https://www.bddk.org.tr/BultenAylik/en>
- Central Bank of the Republic of Azerbaijan, (2024). Retrieved from, <https://www.cbar.az/page-188/credit-institutions%20Currency%20Charts>
- Currency Charts. <https://www.xe.com/currencycharts/?from=USD&to=UZS>
- <https://www.aa.com.tr/en/info/infographic/30257>
- KKTC Central Bank. (2024). 2021 Operational Report. Retrieved from, <https://www.ktto.net/wp-content/uploads/2022/08/Bankacilik-Yillik-Rapor-2021.pdf>
- Ministry of Finance of the Republic of Kazakhstan. (2024). <https://www.gov.kz/memleket/entities/minfin/documents/1?lang=en>
- National Bank of Kazakhstan. (2024). NBK Statistical Bulletin. Retrieved from <https://www.nationalbank.kz/en/news/statisticheskiy-byulleten/rubrics/1987>
- National Bank of the Kyrgyz Republic. (2024). Major indices of the banking sector. Retrieved from <https://www.nbkr.kg/index1.jsp?item=1484&lang=ENG>
- National Statistical Committee of the Kyrgyz Republic. (2024). Finance. Retrieved from <http://www.stat.kg/en/statistics/finansy/>



- National Statistical Committee of the Kyrgyz Republic. (2024). Social economic situation of the Kyrgyz Republic. Retrieved from, <http://www.stat.kg/ru/publications/doklad-socialno-ekonomicheskoe-polozhenie-kyrgyzskoj-respubliki/>
- Open Budget of Uzbekistan. March 1, 2024. <https://openbudget.uz/en>
- Port News. (n.d.). Trans-European transport network. <https://www.portnews.it/en/european-observatory/radar/trans-european-transport-network/>
- Republic of Turkey Ministry of Treasury and Finance, Public Finance. <https://en.hmb.gov.tr/public-finance>
- Statistics Agency under the President of the Republic of Uzbekistan. (2024). National Accounts (January-December 2023). Retrieved from, <https://stat.uz/en/official-statistics/national-accounts>
- Statistics Agency under the President of the Republic of Uzbekistan. (2024). Merchandise Trade (January-December 2023). Retrieved from, <https://stat.uz/en/official-statistics/merchandise-trade>
- Statistics Agency under the President of the Republic of Uzbekistan. (2024). Investment (January-December 2023). Retrieved from, <https://stat.uz/en/official-statistics/investments>
- The Central Bank of the Republic of Uzbekistan. (2024). Information on major indicators of commercial banks as of 30 September 2023. Retrieved from, <https://cbu.uz/en/statistics/bankstats/846224/>
- The State Statistical Committee of the Republic of Azerbaijan, Macro-economic indicators and social development of the country (January-December 2023). <https://stat.gov.az/news/macroeconomy.php?lang=en&page=2>
- Turkish Cypriot Chamber of Commerce. (2024). 2021 BUDGET GENERAL INCOME - EXPENSE REPORT. Retrieved from, <https://ktto.net/wp-content/uploads/2021/11/Ocak-Ekim-2021-Mali-Gelir-Gider-Raporu.pdf>



Turkish Cypriot Chamber of Commerce. (2024). 2022 BUDGET GENERAL INCOME - EXPENSE REPORT. Retrieved from, <https://www.ktto.net/wp-content/uploads/2022/08/Ocak-Temmuz-2022-Mali-Gelir-Gider-Raporu.pdf>

Turkish Cypriot Chamber of Commerce. (2024). Economic and Social Statistics. Retrieved from, <https://www.ktto.net/ekonomik-gostergeler-ve-veriler/>

Turkish Statistical Institute, Foreign Trade Statistics. <https://www.tuik.gov.tr/>

Turkish Statistical Institute, Periodic Gross Domestic Product, IV. Quarter: January-December 2023. Retrieved from, <https://www.tuik.gov.tr/>

Buraxılışa məsul: AYHAN SATICI

Dizayn: ELVİRA ZEYNALOVA

RƏHMAN BƏDƏLOV

Bakı, Yasamal rayonu,  
Q. Xəlilov küçəsi 47, AZ 1073  
Tel.: (+ 994) 12 521 25 35  
info@ereforms.gov.az

[www.ereforms.gov.az](http://www.ereforms.gov.az)

