



# TÜRK İQTİSADİ İCMA LI

A dark teal silhouette of the map of Turkey, positioned behind the title text.

**№4**

Yanvar-Dekabr 2022





Türk Dövlətləri Təşkilatı



Azərbaycan Respublikası İqtisadi İslahatların  
Təhlili və Kommunikasiya Mərkəzi



Türk İqtisadi İcmalı: yanvar-dekabr 2022



Türk Dövlətləri Təşkilatı



Azərbaycan Respublikası İqtisadi İslahatların  
Təhlili və Kommunikasiya Mərkəzi

**"Türk İqtisadi İcmalı" statistik bülleteni 2022-ci ilin yanvar-dekabr ayları üzrə əsas iqtisadi göstəriciləri ehtiva edir.**

**Bu buraxılış İqtisadi İslahatların Təhlili və Kommunikasiya Mərkəzinin (İİTKM) və Türk Dövlətləri Təşkilatının (TDT) Katibliyinin birgə xüsusi buraxılışdır.**

**Ölkələr əlifba sırası ilə verilmişdir.**

**Statistik bülleten Türk Dövlətləri Təşkilatına üzv və müşahidəçi dövlətləri əhatə edir.**

-----

**Bu statistik bülleten Azərbaycan Respublikası  
İqtisadi İslahatların Təhlili və Kommunikasiya Mərkəzinin (İİTKM) nəşridir.  
Sorğu, təklif və iradlarınızı aşağıdakı elektron poçt ünvanına göndərə bilərsiniz:  
[info@ereforms.gov.az](mailto:info@ereforms.gov.az)**



## BÖLMƏ A

### TÜRK DÖVLƏTLƏRİ TƏŞKİLATININ ÜZV VƏ MÜŞAHİDƏÇİLƏRİ : XÜLASƏ

Türk Dövlətləri Təşkilatının üzv və müşahidəçilərinə ümumi baxış .....	6
Türk Dövlətləri Təşkilatının üzv və müşahidəçilərinin dünyada payı .....	7
Türk Dövlətləri Təşkilatının üzv və müşahidəçiləri üzrə ÜDM artımının müqayisəsi .....	8

## BÖLMƏ B

### TÜRK DÖVLƏTLƏRİ TƏŞKİLATININ ÜZV VƏ MÜŞAHİDƏÇİLƏRİ: ƏSAS MAKROİQTİSADİ GÖSTƏRİCİLƏR

Azərbaycan .....	10
Qazaxıstan .....	11
Qırğızıstan .....	12
Türkiyə .....	13
Özbəkistan .....	14
Macarıstan .....	15
Şimali Kipr Türk Respublikası .....	16



## BÖLMƏ C

### TÜRK DÖVLƏTLƏRİ TƏŞKİLATININ ÜZV VƏ MÜŞAHİDƏÇİLƏRİ : YAŞIL İQTİSADİYYAT VƏ RƏQƏMSALLAŞMA İNDİKATORLARI

Azərbaycan	18
Qazaxıstan	19
Qırğızıstan	20
Türkiyə	21
Özbəkistan	22
Macarıstan	23



Türk Dövlətləri Təşkilatı



Azərbaycan Respublikası İqtisadi İslahatların  
Təhlili və Kommunikasiya Mərkəzi



## BÖLMƏ A: XÜLASƏ

# TÜRK DÖVLƏTLƏRİ TƏŞKİLATININ ÜZV VƏ MÜŞAHİDƏÇİLƏRİNƏ ÜMUMİ BAXIŞ



Azərbaycan Respublikası İqtisadi İslahatların Təhlili və Kommunikasiya Mərkəzi



ƏRAZİ

(min km<sup>2</sup>)

4 823.5



ÜDM (2021)

(milyard ABŞ dolları)

1 383



ƏHALİ (2022)

(milyon nəfər)

173.8

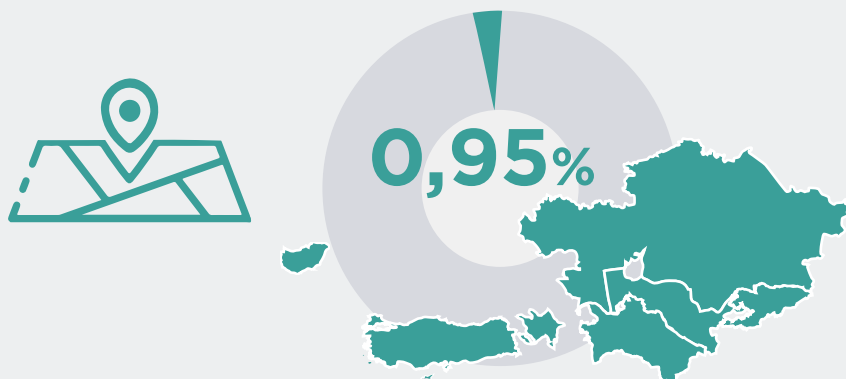


TİCARƏT DÖVRİYYƏSİ (2021)

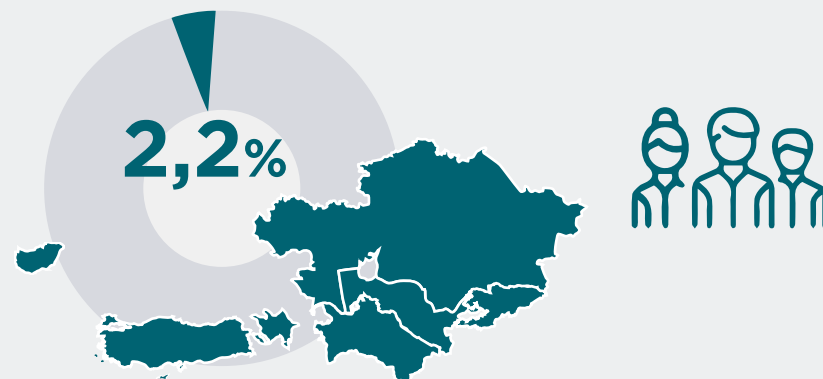
(milyard ABŞ dolları)

855.7

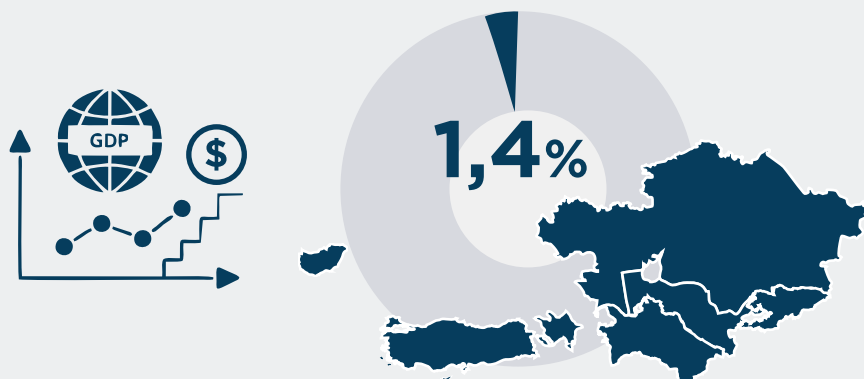
## ƏRAZI



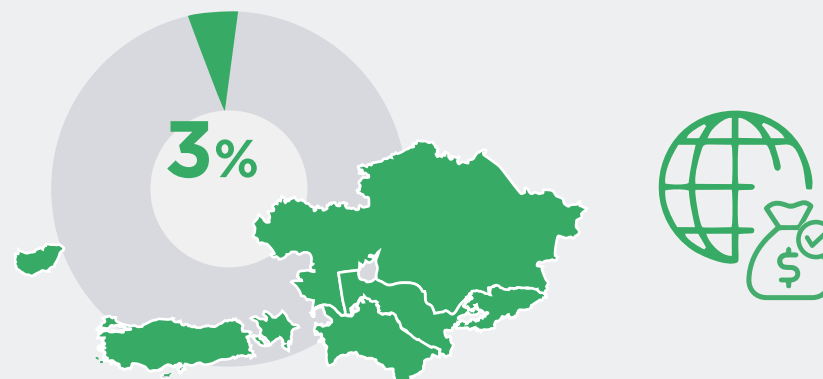
## ƏHALİ (2022)



## ÜDM (2021)



## TİCARƏT DÖVRİYYƏSİ (2021)

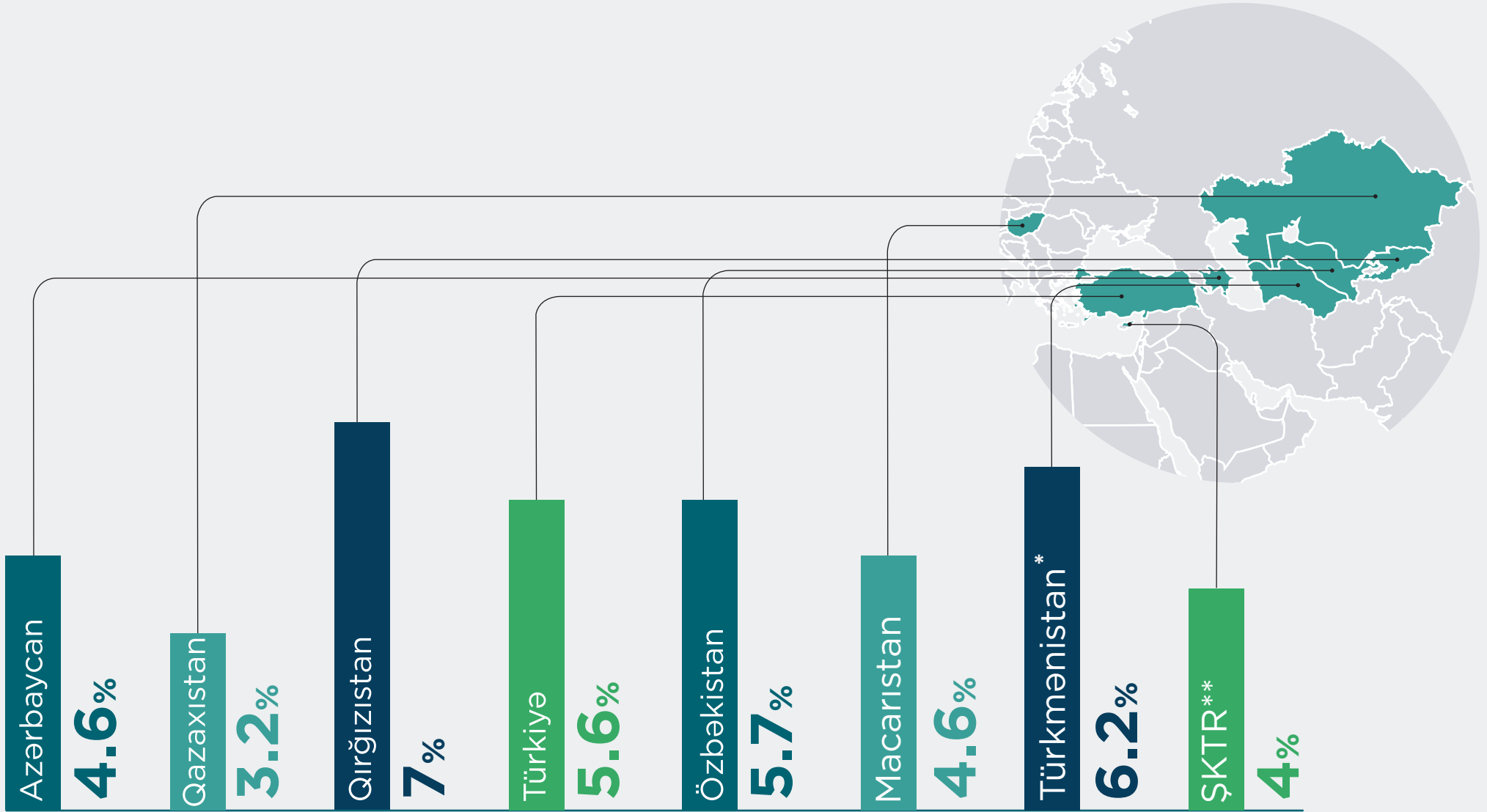




# TÜRK DÖVLƏTLƏRİ TƏŞKİLATININ ÜZV VƏ MÜŞAHİDƏÇİ DÖVLƏTLƏRİ ÜZRƏ ÜDM ARTIMININ MÜQAYİSƏSİ (yanvar-dekabr 2022)



Azərbaycan Respublikası İqtisadi İslahatların  
Təhlili və Kommunikasiya Mərkəzi



\*Türkmenistan barədə olan statistik göstəricilər yalnız ümumi bölmədə göstərilmişdir.

\*\*2021



Türk Dövlətləri Təşkilatı



Azərbaycan Respublikası İqtisadi İslahatların  
Təhlili və Kommunikasiya Mərkəzi



## **BÖLMƏ B: ƏSAS MAKROİQTİSADI GÖSTƏRİCİLƏR**

2022-ci ilin Yanvar-Dekabr ayları üzrə

# AZƏRBAYCAN: ƏSAS MAKROİQTİSADI GÖSTƏRİCİLƏR (yanvar-dekabr 2022)



Azərbaycan Respublikası İqtisadi İslahatların  
Təhlili və Kommunikasiya Mərkəzi

Valyuta məzənnəsi: 1 ABŞ dolları = 1.70205 AZN



## İQTİSADI ARTIM



ÜDM\*  
(78 626.2 mlyn. ABŞ \$)  
↑ 4.6%



SƏNAYE MƏHSULU\*  
(50 528.9 mlyn. ABŞ \$)  
↓ 1.1%



KƏND TƏSƏRRÜFATI MƏHSULU\*  
(6 453.5 mlyn. ABŞ \$)  
↑ 3.4%

## XARİCİ TİCARƏT

İXRAC  
(41 672.2 mlyn. ABŞ \$)  
↑ 74.1%

İDXAL  
(14 539.9 mlyn. ABŞ \$)  
↑ 24.2%

TİCARƏT BALANSI  
+27 132.3 mlyn. ABŞ \$

## MALİYYƏ



ƏSAS KAPİTALA  
YÖNƏLDİLMİŞ VƏSAİTLƏR\*  
(10 735.5 mlyn. ABŞ \$)  
↑ 5.5%



BANK  
AKTİVLƏRİ\*  
(27 646 mlyn. ABŞ \$)  
↑ 22.3%

## DÖVLƏT BÜDCƏSİ



DÖVLƏT BÜDCƏSİNİN  
GƏLİRLƏRİ\*  
(18 013.9 mlyn. ABŞ \$)  
↑ 16.2%



DÖVLƏT BÜDCƏSİNİN  
XƏRCLƏRİ\*  
(18 805.7 mlyn. ABŞ \$)  
↑ 16.7%

Faizlə ifadə olunan rəqəmlər keçən ilin eyni dövrü ilə müqayisədə 2022-ci ilin Yanvar-Dekabr aylarındakı dəyişikliyi göstərir.

Dollarla ifadə edilən rəqəmlər 2022-ci ilin Yanvar-Dekabr ayları üzrə faktiki göstəriciləri ifadə edir.

\* Müvafiq illərin 4-cü rübünün son günündəki valyuta məzənnəsi üzrə milli valyutanın ABŞ dollarına çevrilməsi ilə 10 hesablanmışdır.

# QAZAXISTAN: ƏSAS MAKROİQTİSADI GÖSTƏRİCİLƏR (yanvar-dekabr 2022)



Azərbaycan Respublikası İqtisadi İslahatların  
Təhlili və Kommunikasiya Mərkəzi

Valyuta məzənnəsi: 1 ABŞ dolları = 462.872 KZT

## İQTİSADI ARTIM



ÜDM\*  
(219 332.8 mlyn. ABŞ \$)  
↑ 3.2%



SƏNAYE MƏHSULU\*  
(103 716.6 mlyn. ABŞ \$)  
↑ 1.1%



KƏND TƏSƏRRÜFATI MƏHSULU\*  
(19 999.9 mlyn. ABŞ \$)  
↑ 9.1%

## XARİCİ TİCARƏT

İXRAC  
(84 394 mlyn. ABŞ \$)  
↑ 39.9%

İDXAL  
(50 043.6 mlyn. ABŞ \$)  
↑ 20.8%

TİCARƏT BALANSI  
+34 350.4 mlyn. ABŞ \$

## MALİYYƏ

ƏSAS KAPİTALA  
YÖNƏLDİLMİŞ VƏSAİTLƏR\*  
(32 545.5 mlyn. ABŞ \$)  
↑ 7.9%



BANK  
AKTİVLƏRİ\*  
(96 271.9 mlyn. ABŞ \$)  
↑ 18.4%

## DÖVLƏT BÜDCƏSİ

DÖVLƏT BÜDCƏSİNİN  
GƏLİRLƏRİ\*  
(43 744.5 mlyn. ABŞ \$)  
↑ 27.8%



DÖVLƏT BÜDCƏSİNİN  
XƏRCLƏRİ\*  
(46 519.4 mlyn. ABŞ \$)  
↑ 19.9%

Faizlə ifadə olunan rəqəmlər keçən ilin eyni dövrü ilə müqayisədə 2022-ci ilin Yanvar-Dekabr aylarındakı dəyişikliyi göstərir.

Dollarla ifadə edilən rəqəmlər 2022-ci ilin Yanvar-Dekabr ayları üzrə faktiki göstəriciləri ifadə edir.

\* Müvafiq illərin 4-cü rübünün son günündəki valyuta məzənnəsi üzrə milli valyutanın ABŞ dollarına çevrilməsi ilə hesablanmışdır.

# QIRĞIZISTAN: ƏSAS MAKROİQTİSADI GÖSTƏRİCİLƏR (yanvar-dekabr 2022)



Azərbaycan Respublikası İqtisadi İslahatların  
Təhlili və Kommunikasiya Mərkəzi

Valyuta məzənnəsi: 1 ABŞ dolları = 85.68 KGS



## İQTİSADI ARTIM



ÜDM  
(10 731 mlyn. ABŞ \$)

↑ 7%



SƏNAYE MƏHSULU\*  
(5 312.2 mlyn. ABŞ \$)

↑ 11.4%



KƏND TƏSƏRRÜFATI MƏHSULU\*  
(4 423.4 mlyn. ABŞ \$)

↑ 7.3%

## XARİCİ TİCARƏT



İXRAC  
(2186.7 mlyn. ABŞ \$)

↓ 20.5%



İDXAL  
(9629.1 mlyn. ABŞ \$)

↑ 72.6%

TİCARƏT BALANSI

-7442.4 mlyn. ABŞ \$

## MALİYYƏ



ƏSAS KAPİTALA  
YÖNƏLDİLMİŞ VƏSAİTLƏR\*  
(1 614.5 mlyn. ABŞ \$)

↑ 3%



BANK  
AKTİVLƏRİ\*  
(5 628.5 mlyn. ABŞ \$)

↑ 33.5%

## DÖVLƏT BÜDCƏSİ



DÖVLƏT BÜDCƏSİNİN  
GƏLİRLƏRİ\*  
(3 508.7 mlyn. ABŞ \$)

↑ 43.2%



DÖVLƏT BÜDCƏSİNİN  
XƏRCLƏRİ\*  
(3 630.2 mlyn. ABŞ \$)

↑ 46.9%

Faizlə ifadə olunan rəqəmlər keçən ilin eyni dövrü ilə müqayisədə 2022-ci ilin Yanvar-Dekabr aylarındakı dəyişikliyi göstərir.

Dollarla ifadə edilən rəqəmlər 2022-ci ilin Yanvar-Dekabr ayları üzrə faktiki göstəriciləri ifadə edir.

\* Müvafiq illərin 4-cü rübünün son günündəki valyuta məzənnəsi üzrə milli valyutanın ABŞ dollarına çevrilməsi ilə 12 hesablanmışdır.

# TÜRKİYƏ: ƏSAS MAKROİQTİSADI GÖSTƏRİCİLƏR (yanvar-dekabr 2022)



Azərbaycan Respublikası İqtisadi İslahatların  
Təhlili və Kommunikasiya Mərkəzi

Valyuta məzənnəsi: 1 ABŞ dolları = 18.6887 TRY



## İQTİSADI ARTIM



ÜDM  
(905 501 mlyn. ABŞ \$)  
↑ 5.6%



SƏNAYE MƏHSULU\*  
(217 342 mlyn. ABŞ \$)  
↑ 3.3%



KƏND TƏSƏRRÜFATI MƏHSULU\*  
(51 876 mlyn. ABŞ \$)  
↑ 0.6%

## XARİCİ TİCARƏT

İXRAC  
(254 172 mlyn. ABŞ \$)  
↑ 12.9%

İDXAL  
(363 711 mlyn. ABŞ \$)  
↑ 34%

TİCARƏT BALANSI  
-109 539 mlyn. ABŞ \$

## MALİYYƏ

ƏSAS KAPİTALA  
YÖNƏLDİLMİŞ VƏSAİTLƏR\*  
(237 779.61 mlyn. ABŞ \$)  
↑ 2.8%



BANK AKTİVLƏRİ\*  
(782 481 mlyn. ABŞ \$)  
↓ 13.5%

## DÖVLƏT BÜDCƏSİ

DÖVLƏT BÜDCƏSİNİN  
GƏLİRLƏRİ\*  
(147 122.2 mlyn. ABŞ \$)  
↑ 100.6%



DÖVLƏT BÜDCƏSİNİN  
XƏRCLƏRİ\*  
(154 462.9 mlyn. ABŞ \$)  
↑ 83.1%

Faizlə ifadə olunan rəqəmlər keçən ilin eyni dövrü ilə müqayisədə 2022-ci ilin Yanvar-Dekabr aylarındakı dəyişikliyi göstərir.

Dollarla ifadə edilən rəqəmlər 2022-ci ilin Yanvar-Dekabr ayları üzrə faktiki göstəriciləri ifadə edir.

\* Müvafiq illərin 4-cü rübünün son günündəki valyuta məzənnəsi üzrə milli valyutanın ABŞ dollarına çevrilməsi ilə 13 hesablanmışdır.

# ÖZBƏKİSTAN: ƏSAS MAKROİQTİSADI GÖSTƏRİCİLƏR (yanvar-dekabr 2022)



Azərbaycan Respublikası İqtisadi İslahatların  
Təhlili və Kommunikasiya Mərkəzi

Valyuta məzənnəsi: 1 ABŞ dolları = 11 242.2 UZS



## İQTİSADI ARTIM



ÜDM\*  
(79 018.5 mlyn. ABŞ \$)  
↑ 5.7%



SƏNAYE MƏHSULU\*  
(19 631.8 mlyn. ABŞ \$)  
↑ 5.2%



KƏND TƏSƏRRÜFATI MƏHSULU\*  
(18 542 mlyn. ABŞ \$)  
↑ 3.6%

## XARİCİ TİCARƏT

İXRAC  
(19 309.1 mlyn. ABŞ \$)  
↑ 15.9%

İDXAL  
(30 699.3 mlyn. ABŞ \$)  
↑ 20.4%

TİCARƏT BALANSI  
**-11 390.2** mlyn. ABŞ \$

## MALİYYƏ

ƏSAS KAPİTALA  
YÖNƏLDİLMİŞ VƏSAİTLƏR\*  
(24 004 mlyn. ABŞ \$)  
↑ 0.9%



BANK  
AKTİVLƏRİ\*  
(49 522.9 mlyn. ABŞ \$)  
↑ 25.1%

## DÖVLƏT BÜDCƏSİ

DÖVLƏT BÜDCƏSİNİN  
GƏLİRLƏRİ\*  
(17 790.1 mlyn. ABŞ \$)  
↑ 35.9%



DÖVLƏT BÜDCƏSİNİN  
XƏRCLƏRİ\*  
(19 107.6 mlyn. ABŞ \$)  
↑ 29.5%

Faizlə ifadə olunan rəqəmlər keçən ilin eyni dövrü ilə müqayisədə 2022-ci ilin Yanvar-Dekabr aylarındakı dəyişikliyi göstərir.

Dollarla ifadə edilən rəqəmlər 2022-ci ilin Yanvar-Dekabr ayları üzrə faktiki göstəriciləri ifadə edir.

\*Müvafiq illərin 4-cü rübünün son günündəki valyuta məzənnəsi üzrə milli valyutanın ABŞ dollarına çevrilməsi ilə hesablanmışdır.

\*Dövlət büdcəsi openbudget.uz saytından əldə edilmişdir.

# MACARISTAN: ƏSAS MAKROİQTİSADI GÖSTƏRİCİLƏR (yanvar-dekabr 2022)



Azərbaycan Respublikası İqtisadi İslahatların  
Təhlili və Kommunikasiya Mərkəzi

Valyuta məzənnəsi: 1 ABŞ dolları = 373.323 HUF  
Valyuta məzənnəsi: 1 ABŞ dolları = 0.931701 EUR



## İQTİSADI ARTIM



ÜDM\*  
(177 827.2 mlyn. ABŞ \$)  
↑ 4.6%



SƏNAYE MƏHSULU\*  
(30 486.7 mlyn. ABŞ \$)  
↑ 5.8%



KƏND TƏSƏRRÜFATI MƏHSULU\*  
(4 742.9 mlyn. ABŞ \$)  
↓ 4.3%

## XARİCİ TİCARƏT

İXRAC\*  
(148 957.9 mlyn. ABŞ \$)  
↑ 30.1%

İDXAL\*  
(158 018.6 mlyn. ABŞ \$)  
↑ 39.9%

TİCARƏT BALANSI  
-9 060.7 mlyn. ABŞ \$

## MALİYYƏ



ƏSAS KAPİTALA  
YÖNƏLDİLMİŞ VƏSAİTLƏR\*  
(59 749.9 mlyn. ABŞ \$)  
↑ 1.4%

Ümumi kapitalın  
formalaşması



BANK  
AKTİVLƏRİ\*  
(191 703.1 mlyn. ABŞ \$)

## DÖVLƏT BÜDCƏSİ



DÖVLƏT BÜDCƏSİNİN  
GƏLİRLƏRİ\*  
(53 700.1 mlyn. ABŞ \$)  
↑ 24.7% \*2022-ci il Q1-Q3



DÖVLƏT BÜDCƏSİNİN  
XƏRCLƏRİ\*  
(58 588.7 mlyn. ABŞ \$)  
↑ 19.7% \*2022-ci il Q1-Q3

Faizlə ifadə olunan rəqəmlər keçən ilin eyni dövrü ilə müqayisədə 2022-ci ilin Yanvar-Dekabr aylarındakı dəyişikliyi göstərir.

Dollarla ifadə edilən rəqəmlər 2022-ci ilin Yanvar-Dekabr ayları üzrə faktiki göstəriciləri ifadə edir.

\* Müvafiq illərin 4-cü rübünün son günündəki valyuta məzənnəsi üzrə milli valyutanın ABŞ dollarına çevrilməsi ilə 15 hesablanmışdır.



# ŞİMALİ KİPR TÜRK RESPUBLİKASI: ƏSAS MAKROİQTİSADİ GÖSTƏRİCİLƏR (yanvar-dekabr 2021)



Azərbaycan Respublikası İqtisadi İslahatların  
Təhlili və Kommunikasiya Mərkəzi

Valyuta məzənnəsi: 1 ABŞ dolları = 18.6887 TRY



## İQTİSADİ ARTIM



ÜDM\*  
(1 610.6 mln. ABŞ \$)  
↑ 4%



SƏNAYE MƏHSULU\*  
(121.7 mln. ABŞ \$)  
↑ 16.8%



KƏND TƏSƏRRÜFATI MƏHSULU\*  
(135.1 mln. ABŞ \$)  
↓ 1.5%

## XARİCİ TİCARƏT

İXRAC\*  
(106.8 mln. ABŞ \$)  
↑ 5.6%

İDXAL\*  
(1 251 mln. ABŞ \$)  
↑ 2.5%

TİCARƏT BALANSI  
-1 144 mln. ABŞ \$

## MALİYYƏ

YERLİ  
İNVESTİSİYA\*  
(35.9 mln. ABŞ \$)  
↑ 93.2%



BANK  
AKTİVLƏRİ\*  
(1 565.3 mln. ABŞ \$)  
↑ 75.3%

## DÖVLƏT BÜDCƏSİ

DÖVLƏT BÜDCƏSİNİN  
GƏLİRLƏRİ\*  
(504.7 mln. ABŞ \$)  
↑ 15.7%



DÖVLƏT BÜDCƏSİNİN  
XƏRCLƏRİ\*  
(555.7 mln. ABŞ \$)  
↑ 19.4%

Faizlə ifadə olunan rəqəmlər keçən ilin eyni dövrü ilə müqayisədə 2021-ci ilin Yanvar-Dekabr aylarındakı dəyişikliyi göstərir.

Dollarla ifadə edilən rəqəmlər 2021-ci ilin Yanvar-Dekabr ayları üzrə faktiki göstəriciləri ifadə edir.

\* Müvafiq illərin 4-cü rübünün son günündəki valyuta məzənnəsi üzrə milli valyutanın ABŞ dollarına çevrilməsi ilə 16 hesablanmışdır.



Türk Dövlətləri Təşkilatı



Azərbaycan Respublikası İqtisadi İslahatların  
Təhlili və Kommunikasiya Mərkəzi



## BÖLMƏ C: YAŞIL İQTİSADİYYAT VƏ RƏQƏMSALLAŞMA İNDİKATORLARI

# AZƏRBAYCAN: YAŞIL İQTİSADİYYAT VƏ RƏQƏMSALLAŞMA İNDİKATORLARI




Azərbaycan Respublikası İqtisadi İslahatların  
Təhlili və Kommunikasiya Mərkəzi

Valyuta məzənnəsi: 1 ABŞ dolları = 1.70205 AZN



## YAŞIL İQTİSADİYYAT



CO2 EMİSSİYASI  
(KARBON İZLƏRİ 2021)  
(37.1 mlyn. ton)

\*0.10%

\*Dünyada payı

## ELEKTRON DÖVLƏTİN İNKİŞAFI İNDEKSİ (EGDI 2022)



REYTING

83



GÖSTƏRİCİ

0.69



TELEKOMMUNİKASIYA  
İNFRASTRUKTUR İNDEKSİ (TII)

0.68

ONLAYN XİDMƏT  
İNDEKSİ (OSI)

0.61

İNSAN KAPİTALI  
İNDEKSİ (HCI)

0.79

## AÇIQ HÖKUMƏT MƏLUMAT İNDEKSİ (OGDI)



GÖSTƏRİCİ

0.59

## ELEKTRON TİCARƏT BAZARINDA GƏLİR\*\*



2.123 mlrd. ABŞ \$

## İNTERNET



İNTERNETƏ GİRİŞ  
(8.32 mlyn. istifadəçi)

81.1%

\*\*Elektron ticarət bazarında gəlir təxmin olunan dəyəri əks etdirir. Elektron ticarət bazarı fiziki malların rəqəmsal kanal vasitəsilə şəxsi son istehlakçıya satışından ibarətdir.

# QAZAXISTAN: YAŞIL İQTİSADİYYAT VƏ RƏQƏMSALLAŞMA İNDİKATORLARI




Azərbaycan Respublikası İqtisadi İslahatların  
Təhlili və Kommunikasiya Mərkəzi

Valyuta məzənnəsi: 1 ABŞ dolları = 462.872 KZT



## YAŞIL İQTİSADİYYAT



CO2 EMİSSİYASI  
(KARBON İZLƏRİ 2021)  
(211.2 mln. ton)

**\*0.56%**

\*Dünyada payı

## ELEKTRON DÖVLƏTİN İNKİŞAFI İNDEKSİ (EGDI 2022)



REYTING  
**28**



GÖSTƏRİCİ  
**0.86**



TELEKOMMUNİKASIYA  
İNFRASTRUKTUR İNDEKSİ (TII)  
**0.75**

ONLAYN XİDMƏT  
İNDEKSİ (OSI)  
**0.93**

İNSAN KAPİTALI  
İNDEKSİ (HCI)  
**0.90**

## AÇIQ HÖKUMƏT MƏLUMAT İNDEKSİ (OGDI)



GÖSTƏRİCİ  
**0.86**

## ELEKTRON TİCARƏT BAZARINDA GƏLİR\*\*



**3.45** mlrd. ABŞ \$

## İNTERNET



İNTERNETƏ GİRİŞ  
(16.41 mln. istifadəçi)

**85.9%**

\*\*Elektron ticarət bazarında gəlir təxmin olunan dəyəri əks etdirir. Elektron ticarət bazarı fiziki malların rəqəmsal kanal vasitəsilə şəxsi son istehlakçıya satışından ibarətdir.

# QIRĞIZISTAN: YAŞIL İQTİSADİYYAT VƏ RƏQƏMSALLAŞMA İNDİKATORLARI




Azərbaycan Respublikası İqtisadi İslahatların  
Təhlili və Kommunikasiya Mərkəzi

Valyuta məzənnəsi: 1 ABŞ dolları = 85.68 KGS



## YAŞIL İQTİSADİYYAT



CO2 EMİSSİYASI  
(KARBON İZLƏRİ 2021)  
(10.8 mln. ton)

\*0.03%

\*Dünyada payı

## ELEKTRON DÖVLƏTİN İNKİŞAFI İNDEKSİ (EGDI 2022)



REYTING

81



GÖSTƏRİCİ

0.70



TELEKOMMUNİKASIYA  
İNFRASTRUKTUR İNDEKSİ (TII)

0.66

ONLAYN XİDMƏT  
İNDEKSİ (OSI)

0.62

İNSAN KAPİTALI  
İNDEKSİ (HCI)

0.81

## AÇIQ HÖKUMƏT MƏLUMAT İNDEKSİ (OGDI)



GÖSTƏRİCİ

0.59

## ELEKTRON TİCARƏT BAZARINDA GƏLİR\*\*



479.5 mln. ABŞ \$

## İNTERNET



İNTERNETƏ GİRİŞ  
(3.41 mln. istifadəçi)

51.1%

\*\*Elektron ticarət bazarında gəlir təxmin olunan dəyəri əks etdirir. Elektron ticarət bazarı fiziki malların rəqəmsal kanal vasitəsilə şəxsi son istehlakçıya satışından ibarətdir.

# TÜRKİYƏ: YAŞIL İQTİSADİYYAT VƏ RƏQƏMSALLAŞMA İNDİKATORLARI




Azərbaycan Respublikası İqtisadi İslahatların  
Təhlili və Kommunikasiya Mərkəzi

Valyuta məzənnəsi: 1 ABŞ dolları = 18.6887 TRY



## YAŞIL İQTİSADİYYAT



CO2 EMİSSİYASI  
(KARBON İZLƏRİ 2021)  
(449.7 mlyn. ton)

**\*1.19%**

\*Dünyada payı

## ELEKTRON DÖVLƏTİN İNKİŞAFI İNDEKSİ (EGDI 2022)



REYTING

**48**



GÖSTƏRİCİ

**0.80**



TELEKOMMUNİKASIYA  
İNFRASTRUKTUR İNDEKSİ (TII)

**0.66**

ONLAYN XİDMƏT  
İNDEKSİ (OSI)

**0.86**

İNSAN KAPİTALI  
İNDEKSİ (HCI)

**0.87**

## AÇIQ HÖKUMƏT MƏLUMAT İNDEKSİ (OGDI)



GÖSTƏRİCİ

**0.93**

## ELEKTRON TİCARƏT BAZARINDA GƏLİR\*\*



**22.98** mlrd. ABŞ \$

## İNTERNET



İNTERNETƏ GİRİŞ  
(69.95 mlyn. istifadəçi)

**82%**

\*\*Elektron ticarət bazarında gəlir təxmin olunan dəyəri əks etdirir. Elektron ticarət bazarı fiziki malların rəqəmsal kanal vasitəsilə şəxsi son istehlakçıya satışından ibarətdir.

# ÖZBƏKİSTAN: YAŞIL İQTİSADİYYAT VƏ RƏQƏMSALLAŞMA İNDİKATORLARI




Azərbaycan Respublikası İqtisadi İslahatların  
Təhlili və Kommunikasiya Mərkəzi

Valyuta məzənnəsi: 1 ABŞ dolları = 11 242.2 UZS



## YAŞIL İQTİSADİYYAT



CO2 EMİSSİYASI  
(KARBON İZLƏRİ 2021)  
(125.7 mlyn. ton)

**\*0.33%**

\*Dünyada payı

## ELEKTRON DÖVLƏTİN İNKİŞAFI İNDEKSİ (EGDI 2022)



REYTING

**69**



GÖSTƏRİCİ

**0.73**



TELEKOMMUNİKASIYA  
İNFRASTRUKTUR İNDEKSİ (TII)

**0.66**

ONLAYN XİDMƏT  
İNDEKSİ (OSI)

**0.74**

İNSAN KAPİTALI  
İNDEKSİ (HCI)

**0.78**

## AÇIQ HÖKUMƏT MƏLUMAT İNDEKSİ (OGDI)



GÖSTƏRİCİ

**0.81**

## ELEKTRON TİCARƏT BAZARINDA GƏLİR\*\*



**1.57** mlrd. ABŞ \$

## İNTERNET



İNTERNETƏ GİRİŞ  
(20.05 mlyn. istifadəçi)

**70.4%**

\*\*Elektron ticarət bazarında gəlir təxmin olunan dəyəri əks etdirir. Elektron ticarət bazarı fiziki malların rəqəmsal kanal vasitəsilə şəxsi son istehlakçıya satışından ibarətdir.

# MACARISTAN: YAŞIL İQTİSADİYYAT VƏ RƏQƏMSALLAŞMA İNDİKATORLARI




Azərbaycan Respublikası İqtisadi İslahatların  
Təhlili və Kommunikasiya Mərkəzi

Valyuta məzənnəsi: 1 ABŞ dolları = 373.323 HUF  
Valyuta məzənnəsi: 1 ABŞ dolları = 0.931701 EUR



## YAŞIL İQTİSADİYYAT



CO2 EMİSSİYASI  
(KARBON İZLƏRİ 2021)  
(50.7 mlyn. ton)

**\*0.13%**

\*Dünyada payı

## ELEKTRON DÖVLƏTİN İNKİŞAFI İNDEKSİ (EGDI 2022)



REYTING

**51**



GÖSTƏRİCİ

**0.78**



TELEKOMMUNİKASIYA  
İNFRASTRUKTUR İNDEKSİ (TII)

**0.77**

ONLAYN XİDMƏT  
İNDEKSİ (OSI)

**0.75**

İNSAN KAPİTALI  
İNDEKSİ (HCI)

**0.83**

## AÇIQ HÖKUMƏT MƏLUMAT İNDEKSİ (OGDI)



GÖSTƏRİCİ

**0.62**

## ELEKTRON TİCARƏT BAZARINDA GƏLİR\*\*



**2.75** mlrd. ABŞ \$

## İNTERNET



İNTERNETƏ GİRİŞ  
(8.56 mlyn. istifadəçi)

**89%**

\*\*Elektron ticarət bazarında gəlir təxmin olunan dəyəri əks etdirir. Elektron ticarət bazarı fiziki malların rəqəmsal kanal vasitəsilə şəxsi son istehlakçıya satışından ibarətdir.



Agency for Strategic planning and reforms of the Republic of Kazakhstan Bureau of National statistics. (2023). Monthly Editions. Retrieved from, <https://stat.gov.kz/edition/publication/month>

Banking Regulation and Supervision Agency, Monthly Banking Sector Data (Basic Analysis). Retrieved from, <https://www.bddk.org.tr/BultenAylik/en>

Central Bank of the Republic of Azerbaijan, (2023). Retrieved from, <https://www.cbar.az/page-188/credit-institutions>

DataReportal. (2023). Digital Economy. Internet Penetration. <https://datareportal.com/>

Hungarian Central Statistical Office, HUF value of external trade and value indices by main partner countries, January–December 2022. Retrieved from [https://www.ksh.hu/stadat\\_files/kkr/en/kkr0047.html](https://www.ksh.hu/stadat_files/kkr/en/kkr0047.html)

Hungarian Central Statistical Office, Major quarterly data for general government sector. Retrieved from [https://www.ksh.hu/stadat\\_files/gdp/en/gdp0110.html](https://www.ksh.hu/stadat_files/gdp/en/gdp0110.html)

Hungarian Central Statistical Office, Summary data of macroeconomy (Quarterly Data). Retrieved March 10, 2023, from [https://www.ksh.hu/stadat\\_files/gdp/en/gdp0085.html](https://www.ksh.hu/stadat_files/gdp/en/gdp0085.html)

Hungarian Central Statistical Office, The production of GDP at current prices by industries (quarterly data) [million HUF]. Retrieved March 10, 2023 from [https://www.ksh.hu/stadat\\_files/gdp/en/gdp0087.html](https://www.ksh.hu/stadat_files/gdp/en/gdp0087.html)

KKTC Central Bank. (2023). 2021 Operational Report. Retrieved from <https://www.ktto.net/wp-content/uploads/2022/08/Bankacilik-Yillik-Rapor-2021.pdf>

Knoema. (2023). World Data Atlas. CO2 Emissions. Retrieved from <https://knoema.com/atlas>

Ministry of Trade. (2023). KKTC Country Profile. Retrieved from [https://ticaret.gov.tr/data/5f1e84aa13b876b04c77d255/KKTC%20%C3%9C%20Profili\\_ekim2022.pdf](https://ticaret.gov.tr/data/5f1e84aa13b876b04c77d255/KKTC%20%C3%9C%20Profili_ekim2022.pdf)



- National Bank of Kazakhstan. (2023). NBK Statistical Bulletin. Retrieved from <https://www.nationalbank.kz/file/download/88240>
- National Bank of the Kyrgyz Republic. (2023). Major indices of the banking sector. Retrieved from <https://www.nbkr.kg/index1.jsp?item=1484&lang=ENG>
- National Currency to US dollar. Retrieved from <https://www.xe.com/currencycharts/>
- National Statistical Committee of the Kyrgyz Republic. (2023). Finance. Retrieved from <http://www.stat.kg/en/statistics/finansy/>
- National Statistical Committee of the Kyrgyz Republic. (2023). Social economic situation of the Kyrgyz Republic. Retrieved from <http://www.stat.kg/en/publications/doklad-socialno-ekonomicheskoe-polozhenie-kyrgyzskoj-respubliki/>
- Open Budget of Uzbekistan. Retrieved March 10, 2023, from <https://openbudget.uz/enhttps://www.xe.com/currencycharts/?from=USD&to=UZS>
- Republic of Turkey Ministry of Treasury and Finance, Public Finance. Retrieved March 10, 2023, from <https://en.hmb.gov.tr/public-finance>
- Statista.com. (2023). Ecommerce Statistics. Retrieved from <https://www.statista.com/search/?q=ecommerce&Search=&qKat=search&newSearch=true&p=1>
- Statistics Agency under the President of the Republic of Uzbekistan. (2023). Socio-Economic Situation of the Republic of Uzbekistan for January-December 2022. Retrieved from [https://stat.uz/en/?preview=1&option=com\\_dropfiles&format=&task=frontfile.download&catid=403&id=2769&Itemid=1000000000000](https://stat.uz/en/?preview=1&option=com_dropfiles&format=&task=frontfile.download&catid=403&id=2769&Itemid=1000000000000)
- Statistics Agency under the President of the Republic of Uzbekistan. (2023). Industry. Retrieved from [https://stat.uz/en/?preview=1&option=com\\_dropfiles&format=&task=frontfile.download&catid=403&id=2751&Itemid=1000000000000](https://stat.uz/en/?preview=1&option=com_dropfiles&format=&task=frontfile.download&catid=403&id=2751&Itemid=1000000000000)

- The Central Bank of the Republic of Uzbekistan. (2023). Information on major indicators of commercial banks as of January 1, 2023. Retrieved from <https://cbu.uz/en/statistics/bankstats/846224/>
- The State Statistical Committee of the Republic of Azerbaijan, Macro-economic indicators and social development of the country (January-December, 2022). <https://stat.gov.az/news/macroeconomy.php?lang=en&page=2>
- TheBank.eu. 2023. Economy and Banking Sector of Hungary. Retrieved from [https://thebanks.eu/countries/Hungary/banking\\_sector](https://thebanks.eu/countries/Hungary/banking_sector)
- Turkish Cypriot Chamber of Commerce. (2023). 2021 BUDGET GENERAL INCOME - EXPENSE REPORT. Retrieved from <https://ktto.net/wp-content/uploads/2021/11/Ocak-Ekim-2021-Mali-Gelir-Gider-Raporu.pdf>
- Turkish Cypriot Chamber of Commerce. (2023). 2022 BUDGET GENERAL INCOME - EXPENSE REPORT. Retrieved from <https://www.ktto.net/wp-content/uploads/2022/08/Ocak-Temmuz-2022-Mali-Gelir-Gider-Raporu.pdf>
- Turkish Cypriot Chamber of Commerce. (2023). Economic and Social Statistics. Retrieved from <https://www.ktto.net/ekonomik-gostergeler-ve-veriler/>
- Turkish Statistical Institute, Foreign Trade Statistics, December 2022. Retrieved from <https://data.tuik.gov.tr/Bulten/Index?p=Foreign-Trade-Statistics-December-2022-49633>
- Turkish Statistical Institute, Periodic Gross Domestic Product, IV. Quarter: July-December 2022. Retrieved from <https://data.tuik.gov.tr/Bulten/Index?p=Quarterly-Gross-Domestic-Product-Quarter-IV:-October-December,-2022-49664>
- UN E-Government Knowledgebase. (2023). E-Government Development Index. <https://publicadministration.un.org/egovkb/en-us/Data-Center>
- United Nations Department of Economic and Social Affairs. (2022). E-Government Survey 2022. The Future of Digital Government. Retrieved from <https://desapublications.un.org/sites/default/files/publications/2022-09/Web%20version%20E-Government%202022.pdf>

Buraxılışa məsul: AYHAN SATICI  
Dizayn: ELVİRA ZEYNALOVA  
RƏHMAN BƏDƏLOV

Bakı, Yasamal rayonu,  
Q. Xəlilov küçəsi 47, AZ 1073  
Tel.: (+ 994) 12 521 25 35  
info@ereforms.gov.az

[www.ereforms.gov.az](http://www.ereforms.gov.az)

