



# TÜRK İQTİSADİ İCMA LI

A dark teal silhouette of the map of Turkey, positioned behind the title text.

**№3**

Yanvar-Sentyabr 2022







**"Türk İqtisadi İcmalı" statistik bülleteni 2022-ci ilin yanvar-sentyabr ayları üzrə əsas iqtisadi göstəriciləri ehtiva edir.**

---

**Ölkələr əlifba sırası ilə verilmişdir.  
Statistik bülleten Türk Dövlətləri Təşkilatına üzv və müşahidəçi dövlətləri əhatə edir.**

---

**Bu statistik bülleten Azərbaycan Respublikası  
İqtisadi İslahatların Təhlili və Kommunikasiya Mərkəzinin (İİTKM) nəşridir.  
Sorğu, təklif və iradlarınızı aşağıdakı elektron poçt ünvanına göndərə bilərsiniz:  
[info@ereforms.gov.az](mailto:info@ereforms.gov.az)**



## BÖLMƏ A

### TÜRK DÖVLƏTLƏRİ TƏŞKİLATININ ÜZV VƏ MÜŞAHİDƏÇİLƏRİ : XÜLASƏ

Türk Dövlətləri Təşkilatının üzv və müşahidəçilərinə ümumi baxış .....	5
Türk Dövlətləri Təşkilatının üzv və müşahidəçilərinin dünyada payı .....	6
Türk Dövlətləri Təşkilatının üzv və müşahidəçiləri üzrə ÜDM artımının müqayisəsi .....	7

## BÖLMƏ B

### TÜRK DÖVLƏTLƏRİ TƏŞKİLATININ ÜZV VƏ MÜŞAHİDƏÇİLƏRİ: ƏSAS MAKROİQTİSADI GÖSTƏRİCİLƏR

Azərbaycan .....	9
Macarıstan .....	10
Qazaxıstan .....	11
Qırğızıstan .....	12
Türkiyə .....	13
Özbəkistan .....	14



## BÖLMƏ A: XÜLASƏ

# TÜRK DÖVLƏTLƏRİ TƏŞKİLATININ ÜZV VƏ MÜŞAHİDƏÇİLƏRİNƏ ÜMUMİ BAXIŞ



Azərbaycan Respublikası İqtisadi İslahatların Təhlili və Kommunikasiya Mərkəzi



ƏRAZİ

(min km<sup>2</sup>)

4 823.5



ÜDM (2021)

(milyard ABŞ dolları)

1 383



ƏHALİ (2022)

(milyon nəfər)

173.8

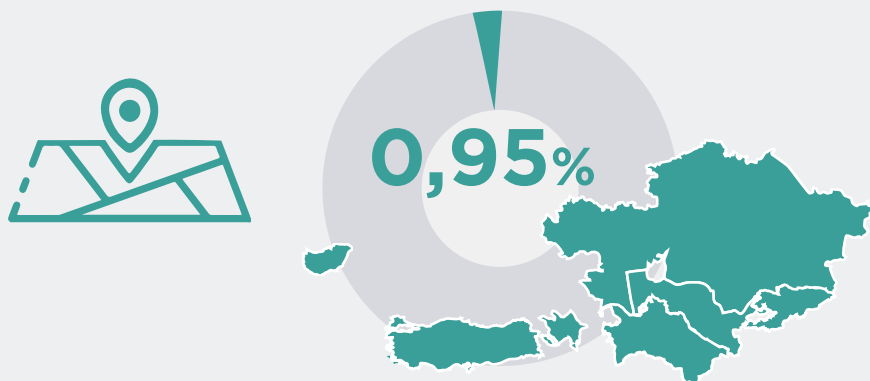


TİCARƏT DÖVRİYYƏSİ (2021)

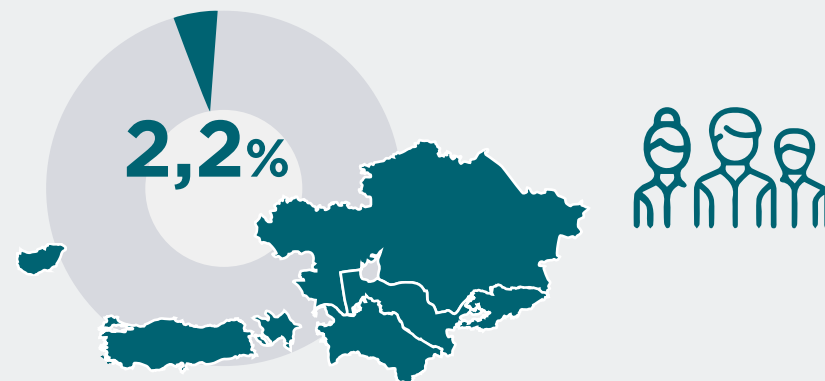
(milyard ABŞ dolları)

855.7


## ƏRAZI



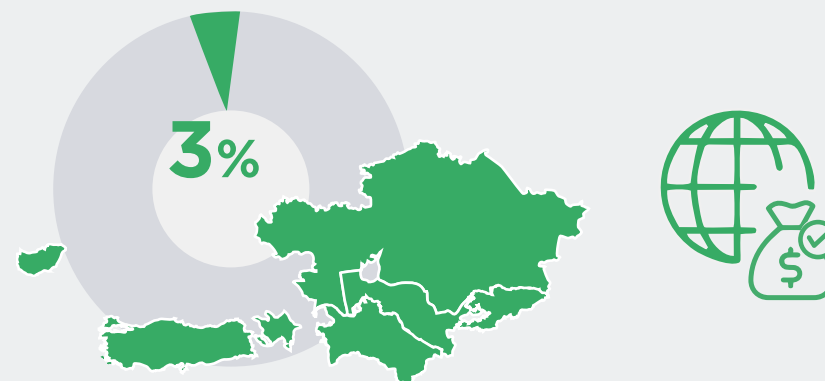
## ƏHALİ (2022)



## ÜDM (2021)



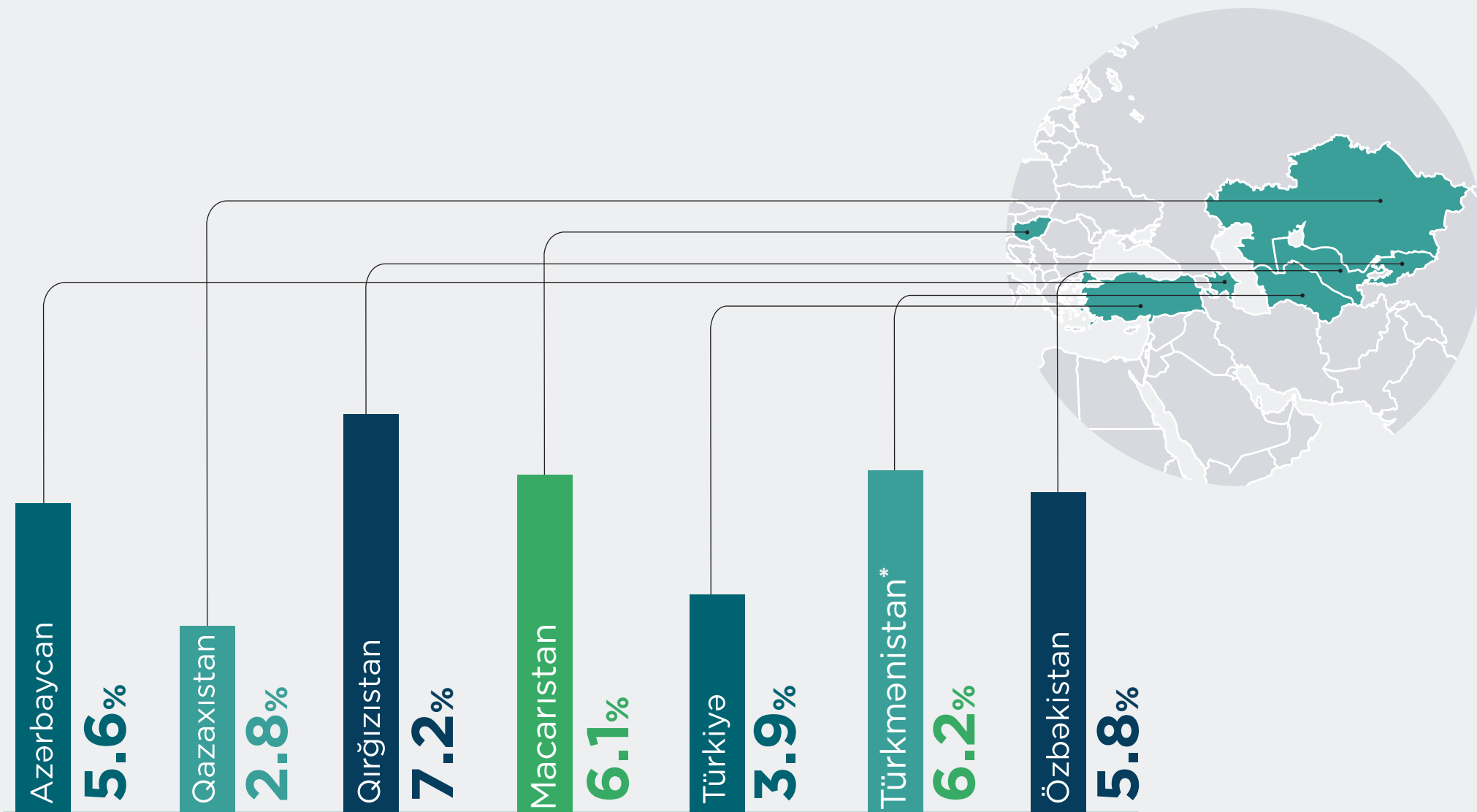
## TİCARƏT DÖVRİYYƏSİ (2021)



# TÜRK DÖVLƏTLƏRİ TƏŞKİLATININ ÜZV VƏ MÜŞAHİDƏÇİ DÖVLƏTLƏRİ ÜZRƏ ÜDM ARTIMININ MÜQAYİSƏSİ (yanvar-sentyabr 2022)



Azərbaycan Respublikası İqtisadi İslahatların  
Təhlili və Kommunikasiya Mərkəzi



\*Türkmenistan barədə olan statistik göstəricilər yalnız ümumi bölmədə göstərilmişdir.





## **BÖLMƏ B: ƏSAS MAKROİQTİSADI GÖSTƏRİCİLƏR**

2022-ci ilin Yanvar-Sentyabr ayları üzrə

# AZƏRBAYCAN: ƏSAS MAKROİQTİSADI GÖSTƏRİCİLƏR (yanvar-sentyabr 2022)



Azərbaycan Respublikası İqtisadi İslahatların  
Təhlili və Kommunikasiya Mərkəzi

Valyuta məzənnəsi: 1 ABŞ dolları = 1.70244 AZN



## İQTİSADI ARTIM



ÜDM\*  
(57 610.1 mlyn. ABŞ \$)  
↑ 5.6%



SƏNAYE MƏHSULU\*  
(37 670.5 mlyn. ABŞ \$)  
↓ 0.6%



KƏND TƏSƏRRÜFATI MƏHSULU\*  
(5 239.2 mlyn. ABŞ \$)  
↑ 3%

## XARİCİ TİCARƏT

İXRAC  
(30 962.9 mlyn. ABŞ \$)  
↑ 97.8%

İDXAL  
(10 293.3 mlyn. ABŞ \$)  
↑ 23.4%

TİCARƏT BALANSI  
+20 669.6 mlyn. ABŞ \$

## MALİYYƏ



ƏSAS KAPİTALA  
YÖNƏLDİLMİŞ VƏSAİTLƏR\*  
(5 964.6 mlyn. ABŞ \$)  
↑ 4.6%



BANK  
AKTİVLƏRİ\*  
(25 629.9 mlyn. ABŞ \$)  
↑ 26.4%

## DÖVLƏT BÜDCƏSİ



DÖVLƏT BÜDCƏSİNİN  
GƏLİRLƏRİ\*  
(13 158.5 mlyn. ABŞ \$)  
↑ 25.3%



DÖVLƏT BÜDCƏSİNİN  
XƏRCLƏRİ\*  
(12 024.3 mlyn. ABŞ \$)  
↑ 15.6%

Faizlə ifadə olunan rəqəmlər keçən ilin eyni dövrü ilə müqayisədə 2022-ci ilin Yanvar-Sentyabr aylarındakı dəyişikliyi göstərir.

Dollarla ifadə edilən rəqəmlər 2022-ci ilin Yanvar-Sentyabr ayları üzrə faktiki göstəriciləri ifadə edir.

\* Müvafiq illərin 3-cü rübünün son günündəki valyuta məzənnəsi üzrə milli valyutanın ABŞ dollarına çevrilməsi ilə hesablanmışdır.

# MACARISTAN: ƏSAS MAKROİQTİSADI GÖSTƏRİCİLƏR (yanvar-sentyabr 2022)



Azərbaycan Respublikası İqtisadi İslahatların  
Təhlili və Kommunikasiya Mərkəzi

Valyuta məzənnəsi: 1 ABŞ dolları = 428.593 HUF  
Valyuta məzənnəsi: 1 ABŞ dolları = 1.01728 EUR



## İQTİSADI ARTIM



ÜDM\*  
(111 532.4 mlyn. ABŞ \$)  
↑ 6.1%



SƏNAYE MƏHSULU\*  
(22 310.7 mlyn. ABŞ \$)  
↑ 41.3%



KƏND TƏSƏRRÜFATI MƏHSULU\*  
(2 930.8 mlyn. ABŞ \$)  
↓ 5%

## XARİCİ TİCARƏT

İXRAC\*  
(94 401.8 mlyn. ABŞ \$)  
↑ 29%

İDXAL\*  
(99 684.5 mlyn. ABŞ \$)  
↑ 40.2%

TİCARƏT BALANSI  
-5 282.7 mlyn. ABŞ \$

## MALİYYƏ



ƏSAS KAPİTALA  
YÖNƏLDİLMİŞ VƏSAİTLƏR\*  
(12 697.1 mlyn. ABŞ \$)  
↑ 34.05%  
Ümumi kapitalın  
formalaşması  
\*2022-ci ilin 1-ci  
yarısı



BANK  
AKTİVLƏRİ\*  
(175 576 mlyn. ABŞ \$)  
\* konsolidə edilmiş bank aktivləri (2021)

## DÖVLƏT BÜDCƏSİ



DÖVLƏT BÜDCƏSİNİN  
GƏLİRLƏRİ\*  
(31 086.6 mlyn. ABŞ \$)  
↑ 27.1%  
\*2022-ci ilin 1-ci  
yarısı



DÖVLƏT BÜDCƏSİNİN  
XƏRCLƏRİ\*  
(33 170.6 mlyn. ABŞ \$)  
↑ 18.4%  
\*2022-ci ilin 1-ci  
yarısı

Faizlə ifadə olunan rəqəmlər keçən ilin eyni dövrü ilə müqayisədə 2022-ci ilin Yanvar-Sentyabr aylarındakı dəyişikliyi göstərir.

Dollarla ifadə edilən rəqəmlər 2022-ci ilin Yanvar-Sentyabr ayları üzrə faktiki göstəriciləri ifadə edir.

\* Müvafiq illərin 3-cü rübünün son günündəki valyuta məzənnəsi üzrə milli valyutanın ABŞ dollarına çevrilməsi ilə 10 hesablanmışdır.

# QAZAXISTAN: ƏSAS MAKROİQTİSADI GÖSTƏRİCİLƏR (yanvar-sentyabr 2022)



Azərbaycan Respublikası İqtisadi İslahatların  
Təhlili və Kommunikasiya Mərkəzi

Valyuta məzənnəsi: 1 ABŞ dolları = 477.206 KZT

## İQTİSADI ARTIM



ÜDM\*  
(135 440.3 mlyn. ABŞ \$)  
↑ 2.8%



SƏNAYE MƏHSULU\*  
(75 362 mlyn. ABŞ \$)  
↑ 2.1%



KƏND TƏSƏRRÜFATI MƏHSULU\*  
(14 261.1 mlyn. ABŞ \$)  
↑ 6.9%

## XARİCİ TİCARƏT

İXRAC  
(63 827.8 mlyn. ABŞ \$)  
↑ 47.5%

İDXAL  
(34 556.9 mlyn. ABŞ \$)  
↑ 16.5%

TİCARƏT BALANSI  
+29 270.9 mlyn. ABŞ \$

## MALİYYƏ



ƏSAS KAPİTALA  
YÖNƏLDİLMİŞ VƏSAİTLƏR\*  
(20 661.3 mlyn. ABŞ \$)  
↑ 7%



BANK  
AKTİVLƏRİ\*  
(87 432.2 mlyn. ABŞ \$)  
↑ 17.3%

## DÖVLƏT BÜDCƏSİ



DÖVLƏT BÜDCƏSİNİN  
GƏLİRLƏRİ\*  
(31 071.7 mlyn. ABŞ \$)  
↑ 31.1%



DÖVLƏT BÜDCƏSİNİN  
XƏRCLƏRİ\*  
(31 156.6 mlyn. ABŞ \$)  
↑ 18.9%

Faizlə ifadə olunan rəqəmlər keçən ilin eyni dövrü ilə müqayisədə 2022-ci ilin Yanvar-Sentyabr aylarındakı dəyişikliyi göstərir.

Dollarla ifadə edilən rəqəmlər 2022-ci ilin Yanvar-Sentyabr ayları üzrə faktiki göstəriciləri ifadə edir.

\* Müvafiq illərin 3-cü rübünün son günündəki valyuta məzənnəsi üzrə milli valyutanın ABŞ dollarına çevrilməsi ilə hesablanmışdır.

# QIRĞIZISTAN: ƏSAS MAKROİQTİSADI GÖSTƏRİCİLƏR (yanvar-sentyabr 2022)



Azərbaycan Respublikası İqtisadi İslahatların  
Təhlili və Kommunikasiya Mərkəzi

Valyuta məzənnəsi: 1 ABŞ dolları = 80.1831 KGS



## İQTİSADI ARTIM



ÜDM\*  
(7 300 mlyn. ABŞ \$)  
↑ 7.2%



SƏNAYE MƏHSULU\*  
(3 731.7 mlyn. ABŞ \$)  
↑ 16.6%



KƏND TƏSƏRRÜFATI MƏHSULU\*  
(3 295.3 mlyn. ABŞ \$)  
↑ 6.5%

## XARİCİ TİCARƏT



İXRAC  
(1374.4 mlyn. ABŞ \$)  
↓ 38.8%



İDXAL  
(7011.9 mlyn. ABŞ \$)  
↑ 78.8%

TİCARƏT BALANSI  
-5637.5 mlyn. ABŞ \$

## MALİYYƏ



ƏSAS KAPİTALA  
YÖNƏLDİLMİŞ VƏSAİTLƏR\*  
(1 004.1 mlyn. ABŞ \$)  
↑ 0.5%



BANK  
AKTİVLƏRİ\*  
(5 415.8 mlyn. ABŞ \$)  
↑ 33.7%

## DÖVLƏT BÜDCƏSİ



DÖVLƏT BÜDCƏSİNİN  
GƏLİRLƏRİ\*  
(2 640.3 mlyn. ABŞ \$)  
↑ 45.6%



DÖVLƏT BÜDCƏSİNİN  
XƏRCLƏRİ\*  
(2 551.4 mlyn. ABŞ \$)  
↑ 44.3%

Faizlə ifadə olunan rəqəmlər keçən ilin eyni dövrü ilə müqayisədə 2022-ci ilin Yanvar-Sentyabr aylarındakı dəyişikliyi göstərir.

Dollarla ifadə edilən rəqəmlər 2022-ci ilin Yanvar-Sentyabr ayları üzrə faktiki göstəriciləri ifadə edir.

\* Müvafiq illərin 3-cü rübünün son günündəki valyuta məzənnəsi üzrə milli valyutanın ABŞ dollarına çevrilməsi ilə 12 hesablanmışdır.

# TÜRKİYƏ: ƏSAS MAKROİQTİSADI GÖSTƏRİCİLƏR (yanvar-sentyabr 2022)



Azərbaycan Respublikası İqtisadi İslahatların  
Təhlili və Kommunikasiya Mərkəzi

Valyuta məzənnəsi: 1 ABŞ dolları = 18.5156 TRY



## İQTİSADI ARTIM



ÜDM\*  
(241 523 mlyn. ABŞ \$)  
↑ 3.9%



SƏNAYE MƏHSULU\*  
(57 798.4 mlyn. ABŞ \$)  
↑ 28.8%



KƏND TƏSƏRRÜFATI MƏHSULU\*  
(25 291.8 mlyn. ABŞ \$)  
↑ 47.1%

## XARİCİ TİCARƏT

İXRAC  
(188 152 mlyn. ABŞ \$)  
↑ 17%

İDXAL  
(271 249 mlyn. ABŞ \$)  
↑ 40.4%

TİCARƏT BALANSI  
-83 097 mlyn. ABŞ \$

## MALİYYƏ

ƏSAS KAPİTALA  
YÖNƏLDİLMİŞ VƏSAİTLƏR\*  
(63 741.1 mlyn. ABŞ \$)  
↑ 29.9%



BANK AKTİVLƏRİ  
(709 715 mlyn. ABŞ \$)  
↓ 10.9%

## DÖVLƏT BÜDCƏSİ

DÖVLƏT BÜDCƏSİNİN  
GƏLİRLƏRİ\*  
(104 739.1 mlyn. ABŞ \$)  
↑ 100%



DÖVLƏT BÜDCƏSİNİN  
XƏRCLƏRİ\*  
(106 756.1 mlyn. ABŞ \$)  
↑ 92.3%

Faizlə ifadə olunan rəqəmlər keçən ilin eyni dövrü ilə müqayisədə 2022-ci ilin Yanvar-Sentyabr aylarındakı dəyişikliyi göstərir.

Dollarla ifadə edilən rəqəmlər 2022-ci ilin Yanvar-Sentyabr ayları üzrə faktiki göstəriciləri ifadə edir.

\* Müvafiq illərin 3-cü rübünün son günündəki valyuta məzənnəsi üzrə milli valyutanın ABŞ dollarına çevrilməsi ilə 13 hesablanmışdır.

# ÖZBƏKİSTAN: ƏSAS MAKROİQTİSADI GÖSTƏRİCİLƏR (yanvar-sentyabr 2022)



Azərbaycan Respublikası İqtisadi İslahatların  
Təhlili və Kommunikasiya Mərkəzi

Valyuta məzənnəsi: 1 ABŞ dolları = 11 011.2 UZS



## İQTİSADI ARTIM



ÜDM\*  
(56 985.3 mlyn. ABŞ \$)  
↑ 5.8%



SƏNAYE MƏHSULU\*  
(14 730.4 mlyn. ABŞ \$)  
↑ 5.3%



KƏND TƏSƏRRÜFATI MƏHSULU\*  
(13 030.9 mlyn. ABŞ \$)  
↑ 3.6%

## XARİCİ TİCARƏT

İXRAC  
(14 051.5 mlyn. ABŞ \$)  
↑ 35.7%

İDXAL  
(21 973.1 mlyn. ABŞ \$)  
↑ 22.3%

TİCARƏT BALANSI  
-7 921.6 mlyn. ABŞ \$

## MALİYYƏ

ƏSAS KAPİTALA  
YÖNƏLDİLMİŞ VƏSAİTLƏR\*  
(17 255.1 mlyn. ABŞ \$)  
↑ 5%



BANK  
AKTİVLƏRİ\*  
(49 040.1 mlyn. ABŞ \$)  
↑ 32.2%

## DÖVLƏT BÜDCƏSİ

DÖVLƏT BÜDCƏSİNİN  
GƏLİRLƏRİ\*  
(18 163.3 mlyn. ABŞ \$)  
↑ 35.9%



DÖVLƏT BÜDCƏSİNİN  
XƏRCLƏRİ\*  
(19 508.5 mlyn. ABŞ \$)  
↑ 29.5%

Faizlə ifadə olunan rəqəmlər keçən ilin eyni dövrü ilə müqayisədə 2022-ci ilin Yanvar-Sentyabr aylarındakı dəyişikliyi göstərir.

Dollarla ifadə edilən rəqəmlər 2022-ci ilin Yanvar-Sentyabr ayları üzrə faktiki göstəriciləri ifadə edir.

\*Müvafiq illərin 3-cü rübünün son günündəki valyuta məzənnəsi üzrə milli valyutanın ABŞ dollarına çevrilməsi ilə hesablanmışdır.

\*Dövlət büdcəsi 01.12.2022-ci il tarixində openbudget.uz saytından əldə edilmişdir.

Hungarian Central Statistical Office, Summary data of macroeconomy (Quarterly Data) . Retrieved December 22, 2022, from [https://www.ksh.hu/stadat\\_files/gdp/en/gdp0085.html](https://www.ksh.hu/stadat_files/gdp/en/gdp0085.html)

Hungarian Central Statistical Office, HUF value of external trade and value indices by main partner countries, January–September 2022. Retrieved December 22, 2022, from [https://www.ksh.hu/stadat\\_files/kkr/en/kkr0047.html](https://www.ksh.hu/stadat_files/kkr/en/kkr0047.html)

Hungarian Central Statistical Office, Major quarterly data for general government sector. Retrieved December 22, 2022, from [https://www.ksh.hu/stadat\\_files/gdp/en/gdp0110.html](https://www.ksh.hu/stadat_files/gdp/en/gdp0110.html)

Turkish Statistical Institute, Periodic Gross Domestic Product, III. Quarter: July-September 2022. Retrieved December 22, 2022, from <https://data.tuik.gov.tr/Bulten/Index?p=Quarterly-Gross-Domestic-Product-Quarter-III:-July---September,-2022-45551>

Turkish Statistical Institute, Foreign Trade Statistics, September 2022. Retrieved December 22, 2022, from <https://data.tuik.gov.tr/Bulten/Index?p=Foreign-Trade-Statistics-September-2022-45544>

Banking Regulation and Supervision Agency, Monthly Banking Sector Data (Basic Analysis). Retrieved December 22, 2022, from <https://www.bddk.org.tr/BultenAylik/en>

Republic of Turkey Ministry of Treasury and Finance, Public Finance. Retrieved December 22, 2022, from <https://en.hmb.gov.tr/public-finance>

Reliefweb, (2022, 7 October) Price Monitoring for Food Security in the Kyrgyz Republic. Retrieved December 22, 2022, from <https://reliefweb.int/report/kyrgyzstan/price-monitoring-food-security-kyrgyz-republic-issue-60-07-october-2022>

National Statistical Committee of the Kyrgyz Republic, Manufacturing. Retrieved December 22, 2022, from <http://www.stat.kg/en/statistics/promyshlennost/>

National Statistical Committee of the Kyrgyz Republic, International economic activity. Retrieved December 22, 2022, from <http://www.stat.kg/en/statistics/vneshneekonomicheskaya-deyatelnost/>





- National Statistical Committee of the Kyrgyz Republic, Social economic situation of the Kyrgyz Republic. Retrieved December 22, 2022, from <http://www.stat.kg/en/publications/doklad-socialno-ekonomicheskoe-polozhenie-kyrgyzskoj-respubliki/>
- National Bank of the Kyrgyz Republic, Major indices of the banking sector. Retrieved December 22, 2022, from <https://www.nbkr.kg/index1.jsp?item=1482&lang=ENG>
- National Statistical Committee of the Kyrgyz Republic, Finance. Retrieved December 22, 2022, from <http://www.stat.kg/en/statistics/finansy/>
- National Statistical Committee of the Kyrgyz Republic, Social economic situation of the Kyrgyz Republic. Retrieved December 22, 2022, from <http://www.stat.kg/en/publications/doklad-socialno-ekonomicheskoe-polozhenie-kyrgyzskoj-respubliki/>
- Agency for Strategic planning and reforms of the Republic of Kazakhstan Bureau of National statistics, Monthly editions. Retrieved December 22, 2022, from <https://translate.google.com/?sl=tr&tl=en&text=Monthly%20editions%20&op=translate>
- The Astana Times, Kazakhstan's Economic Growth Accelerates in January-September This Year. Retrieved December 22, 2022, from <https://astanatimes.com/2022/10/kazakhstans-economic-growth-accelerates-in-january-september-this-year/>
- National Bank of Kazakhstan, NBK Statistical Bulletin. Retrieved December 22, 2022, from <https://www.nationalbank.kz/en/news/statisticheskij-byulleten/rubrics/1799>
- The State Statistical Committee of the Republic of Azerbaijan, Macro-economic indicators and social development of the country (January-November, 2022) Retrieved December 22, 2022, from <https://stat.gov.az/news/macroeconomy.php?lang=en&page=1>
- Central Bank of the Republic of Azerbaijan, Retrieved December 22, 2022, from <https://www.cbar.az/home>

- The State Committee of the Republic of Uzbekistan On Statistics, By how much did gross domestic product (GDP) per capita increase? Retrieved December 22, 2022 from <https://stat.uz/en/press-center/news-of-committee/30270-aholi-jon-boshiga-hisoblangan-yalpi-ichki-mahsulot-qanchaga-o-sdi-4>
- The State Committee of the Republic of Uzbekistan On Statistics, Industrial production Republic of Uzbekistan for January-September 2022. Retrieved December 22, 2022 from <https://stat.uz/en/press-center/news-of-committee/28892-o-zbekiston-respublikasining-sanoat-ishlab-chiqarishi-2022-yil-yanvar-sentabr-3>
- The State Committee of the Republic of Uzbekistan On Statistics, Agriculture, forestry and fisheries of the Republic of Uzbekistan in January-September 2022. Retrieved December 22, 2022 from <https://stat.uz/en/press-center/news-of-committee/29360-202225552-yilning-yanvar-sentabr-oylarida-o-zbekiston-respublikasining-qishloq-o-rmon-va-baliqchilik-xo-jaligi-3>
- The State Committee of the Republic of Uzbekistan On Statistics, Investments in fixed capital (For January-September 2022). Retrieved December 22, 2022 from <https://stat.uz/en/enhttps://stat.uz/en/press-center/news-of-committee/28916-6471-5346346436346440556>
- The Central Bank of the Republic of Uzbekistan, Statistics. Retrieved December 22, 2022 from <https://cbu.uz/en/statistics/bankstats/714529/https://openbudget.uz/en>
- Open Budget of Uzbekistan. Retrieved December 22, 2022 from <https://openbudget.uz/enhttps://www.xe.com/currencycharts/?from=USD&to=UZS>
- US Dollar to Turkish Lira Exchange Rate Chart  
<https://www.xe.com/currencycharts/?from=USD&to=TRY>
- US Dollar to Azerbaijan Manat Exchange Rate Chart  
<https://www.xe.com/currencycharts/?from=USD&to=AZN>

Buraxılışa məsul: AYHAN SATICI  
Dizayn: ELVİRA ZEYNALOVA  
RƏHMAN BƏDƏLOV

Bakı, Yasamal rayonu,  
Q. Xəlilov küçəsi 47, AZ 1073  
Tel.: (+ 994) 12 521 25 35  
info@ereforms.gov.az

[www.ereforms.gov.az](http://www.ereforms.gov.az)

