



Azərbaycan Respublikası
İqtisadi İslahatların Təhlili və
Kommunikasiya Mərkəzi



İXRAC İCMALI

Oktyabr 2024

www.ereforms.gov.az
info@ereforms.gov.az

“ TƏQRİBƏN 200 ÖLKƏNİN COP29-UN AZƏRBAYCANDA KEÇİRİLMƏSİNƏ DAİR YEKDİL QƏRARI BİZİM SİYASƏTİMİZƏ HÖRMƏTİN VƏ DƏSTƏYİN PARLAQ SÜBUTUDUR.

Növbəti ayda Bakı ən böyük beynəlxalq iqlim konfransının – COP29-un keçirilməsi məkanı olacaq. Təqribən 200 ölkənin COP29-un Azərbaycanda keçirilməsinə dair yekdil qərarı bizim siyasətimizə hörmətin və dəstəyin parlaq sübutudur. Biz artıq Qlobal Cənub və Qlobal Şimal arasında iqlim üzrə əməkdaşlığa töhfə veririk və istər iqlim dəyişikliyi ilə bağlı məsələlərdə, istərsə də qlobal təhlükəsizlik, beynəlxalq hüququn aliliyi, bir-birinin işlərinə qarışmamaq, qarşılıqlı hörmət məsələlərində qarşılıqlı anlaşmaya nail olunmasına səy göstərəcəyik.

Azərbaycan Respublikasının Prezidenti

cənab İLHAM ƏLİYEVİN 24 oktyabr 2024-cü il tarixində XVI BRICS Sammitinin “Outreach”/“BRICS+” formatının ilk plenar iclasından



MÜNDƏRİCAT



Qeyri-neft sektoru üzrə ixraca dair məlumat _____	səh. 3
Qeyri-neft sektoru üzrə əsas ixracatçı subyektlərin reytingi _____	səh. 14
Azərbaycan Respublikasının Kosmik Agentliyinə (Azərkosmos) aid xidmət ixracı haqqında məlumat _____	səh. 17
Qeyri-rezidentlər tərəfindən aparılan bank əməliyyatları haqqında məlumat _____	səh. 19
“Bir Pəncərə” İxraca Dəstək Mərkəzindən qeyri-neft ixracı haqqında məlumat _____	səh. 21

1

QEYRİ-NEFT SEKTORU ÜZRƏ İXRACA DAİR MƏLUMAT

**2023-cü ilin yanvar-iyul ayları ərzində
20,8 milyard ABŞ dolları dəyərində mal
ixrac olunmuşdur**

**Cari ilin yanvar-iyul aylarında
qeyri-neft sektoru üzrə ixrac
1.9 milyard ABŞ dolları
təşkil etmişdir**

İqtisadi İslahatların Təhlili və Kommunikasiya Mərkəzi (İİTKM) "İxrac icmalı"nın oktyabr sayını təqdim edib. İcmala əsasən, 2024-cü ilin yanvar-sentyabr ayları ərzində Azərbaycanın qeyri-neft sektoru üzrə ixracı 2023-ci ilin müvafiq dövrü ilə müqayisədə **1,3%** artaraq **2,5 milyard ABŞ dolları** təşkil edib. 2024-cü ilin yanvar-sentyabr ayları ərzində yeyinti məhsullarının ixracı **13,3%** artaraq **698,3 milyon ABŞ dollarına** bərabər olub.

Cari ilin ilk 9 ayı ərzində ixrac olunan şəkər və şəkərdən hazırlanan qənnadı məhsulları **83,3%**, pambıq lifi **70,9%**, bitki mənşəli yağlar və piylər **31,7%**, kimya sənayesi məhsulları **20,9%**, spirtli və spirtsiz içkilər **11,6%**, emal edilən meyvə-tərəvəz məhsulları **14,6%** artıb.

2024-cü ilin yanvar-sentyabr ayları ərzində aqrar-sənaye məhsullarının ixracı **60%** artaraq **233,4 milyon**

ABŞ dollarına bərabər olub. Bütövlükdə aqrar və aqrar-sənaye məhsullarının birgə ixracı **17,8%** artaraq **755,4 milyon** ABŞ dolları təşkil edib.

Cari ilin ilk 9 ayı ərzində ixrac edilmiş qeyri-neft sektoruna aid malların siyahısında pambıq mahlıcı (**150.7 milyon** ABŞ dolları) birinci olub. Bu siyahıda tomat (pomidor) (**139,6 milyon** ABŞ dolları) ikinci, qızıl (**115.3 milyon** ABŞ dolları) isə üçüncü yerdə qərarlaşıb.

2024-cü ilin yanvar-sentyabr aylarında Rusiya Federasiyasına **843.7 milyon** ABŞ dolları, Türkiyəyə **435,1 milyon** ABŞ dolları, Gürcüstana **195,1 milyon** ABŞ dolları, , İsveçrəyə **119,6 milyon** ABŞ dolları, ABŞ-a isə **113 milyon** ABŞ dolları dəyərində qeyri-neft sektoruna aid mal ixrac olunub.

2024-cü ilin sentyabr ayında qeyri-neft sektoruna aid ən çox mal ixrac edilən ölkələrin siyahısında Rusiya Federasiyası (**91,7 milyon** ABŞ dolları) birinciliyə yüksəlib. Bu siyahıda Türkiyə (**40.5 milyon** ABŞ dolları) ikinci və Gürcüstan (**37.4 milyon** ABŞ dolları) üçüncü olub.

2024-cü ilin sentyabr ayında ixrac edilmiş qeyri-neft sektoruna aid malların siyahısında qızıl (**18,8 milyon** ABŞ dolları) birinci, elektrik enerjisi (**17 milyon** ABŞ dolları), meşə fındığı (**13,3 milyon** ABŞ dolları) üçüncü olub.



2024-CÜ İLİN YANVAR-SENTYABR AYLARI ƏRZİNDƏ QEYRİ-NEFT İXRACI (2023-cü ilin eyni dövrü ilə müqayisədə, ABŞ dolları ilə)



■ 2023

■ 2024

↗ +1,3%



2024-CÜ İLİN SENTYABR AYI ƏRZİNDƏ QEYRİ-NEFT İXRACI (2023-cü ilin eyni dövrü ilə müqayisədə, ABŞ dolları ilə)



■ 2023

■ 2024

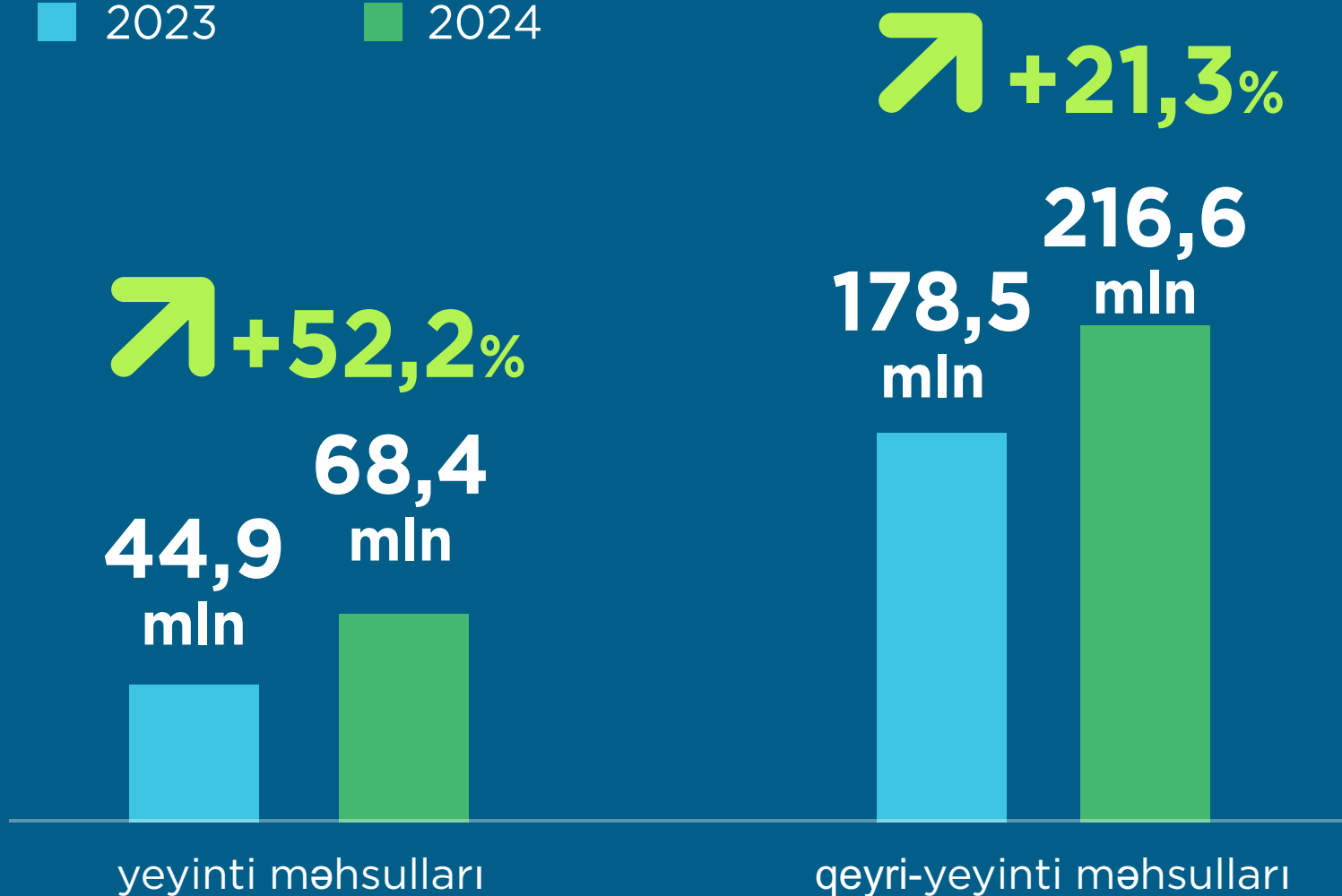
↗ +27,5%



2024-CÜ İLİN SENTYABR AYI ƏRZİNDƏ QEYRİ-NEFT İXRACI (2023-cü ilin eyni dövrü ilə müqayisədə, ABŞ dolları ilə)



■ 2023 ■ 2024



2024-CÜ İLİN YANVAR-SENTYABR AYLARI ƏRZİNDƏ AQRAR VƏ AQRAR-SƏNAYE MƏHSULLARININ İXRACI (2023-cü ilin müvafiq dövrü ilə müqayisədə, faizlə)



- Aqrar məhsullar
- Aqrar-sənaye məhsulları



2023/2024

+17,8%

755,4 mln \$



2023/2024

+5,4%

**522
mln \$**



**233,4
mln \$**




2023/2024

+60%




2024-CÜ İLİN YANVAR-SENTYABR AYLARINDA QEYRİ-NEFT SEKTORU ÜZRƏ 5 ƏSAS İXRAC ÖLKƏSİ

(2023-cü ilin eyni dövrü ilə müqayisədə, milyon ABŞ dolları ilə)



2024-CÜ İLİN SENTYABR AYINDA QEYRİ-NEFT SEKTORU ÜZRƏ 5 ƏSAS İXRAC ÖLKƏSİ

(2023-cü ilin eyni dövrü ilə müqayisədə, milyon ABŞ dolları ilə)



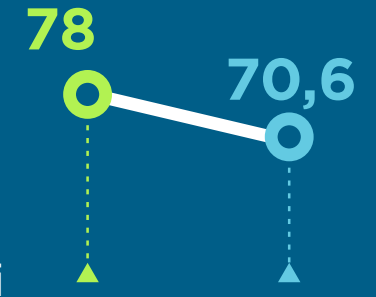
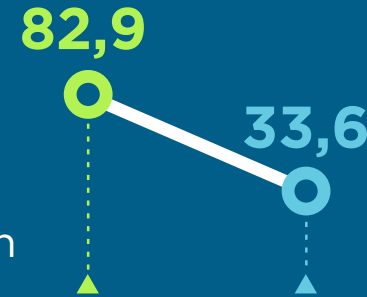


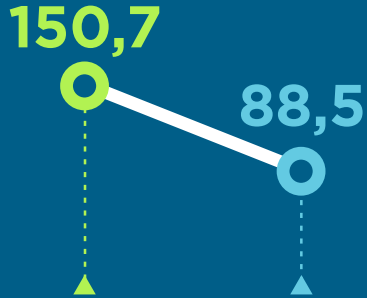


2024-CÜ İLİN YANVAR-SENTYABR AYLARINDA İXRAC OLUNAN ƏSAS QEYRİ-NEFT MALLARININ SİYAHISI


(2023-cü ilin eyni dövrü ilə müqayisədə, milyon ABŞ dolları ilə)



■ 2024 ■ 2023



Xüsusi kütləsi 0,94 və ya daha çox olan ilkin formalı polietilen



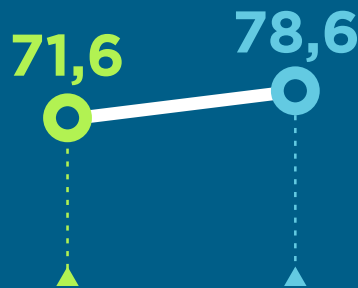
2024-CÜ İLİN YANVAR-SENTYABR AYLARINDA İXRAC OLUNAN ƏSAS QEYRİ-NEFT MALLARININ SİYAHISI (2023-cü ilin eyni dövrü ilə müqayisədə, milyon ABŞ dolları ilə)



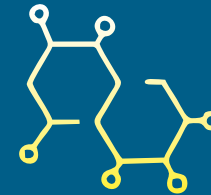
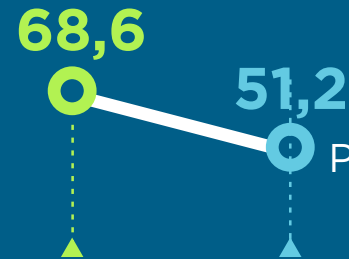
■ 2024 ■ 2023




Meşə
findığı



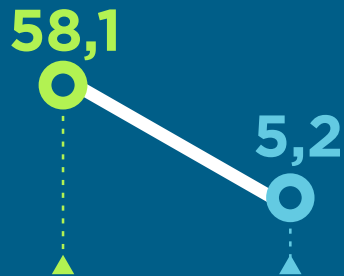
Şaftalı




Polimerləşmədə
ilkin formalı
maddələr



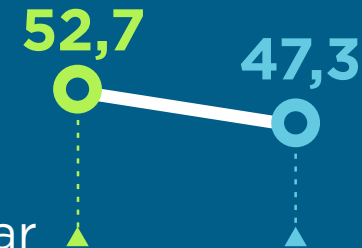
Kərə yağı



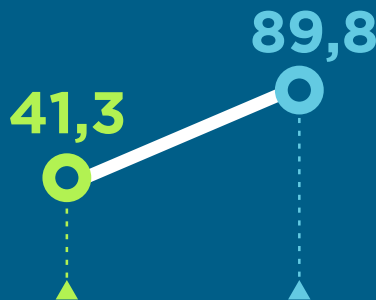
Minik avtomobilləri,
mühərrikinin həcmi
3000 sm³-dən çox olan
sıxılmaqdan alışan
DYM-li (dizel)



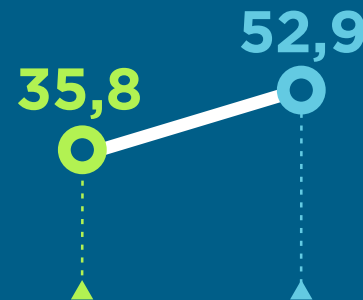
Digər yağlar
və məhsullar




İlkin formalı
polipropilen



Xüsusi kütləsi
0,94-dən az
olan ilkin formalı
polietilen



Sement
klinkerləri



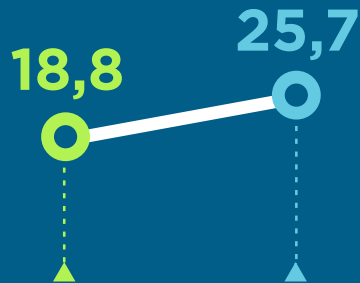
2024-CÜ İLİN Sentyabr ayında İXRAC OLUNAN ƏSAS QEYRİ-NEFT MALLARININ SİYAHISI (2023-cü ilin eyni dövrü ilə müqayisədə, milyon ABŞ dolları ilə)




■ 2024 ■ 2023




Qızıl



Elektrik enerjisi




Meşə findığı



PE

İlkin formalı propilen sopolimerləri



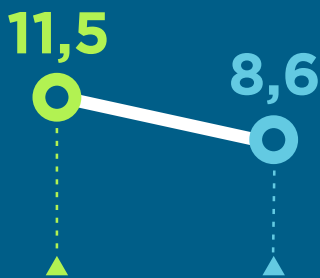
Kərə yağı



Pambıq mahıçı




Karbamid




PE

Xüsusi kütləsi 0,94-dən çox olan ilkin formalı polietilen



Minik avtomobilləri, mühərrikinin həcmi 3000 sm³-dən çox olan sıxılmaqdan alışan DYM-li (dizel)



2

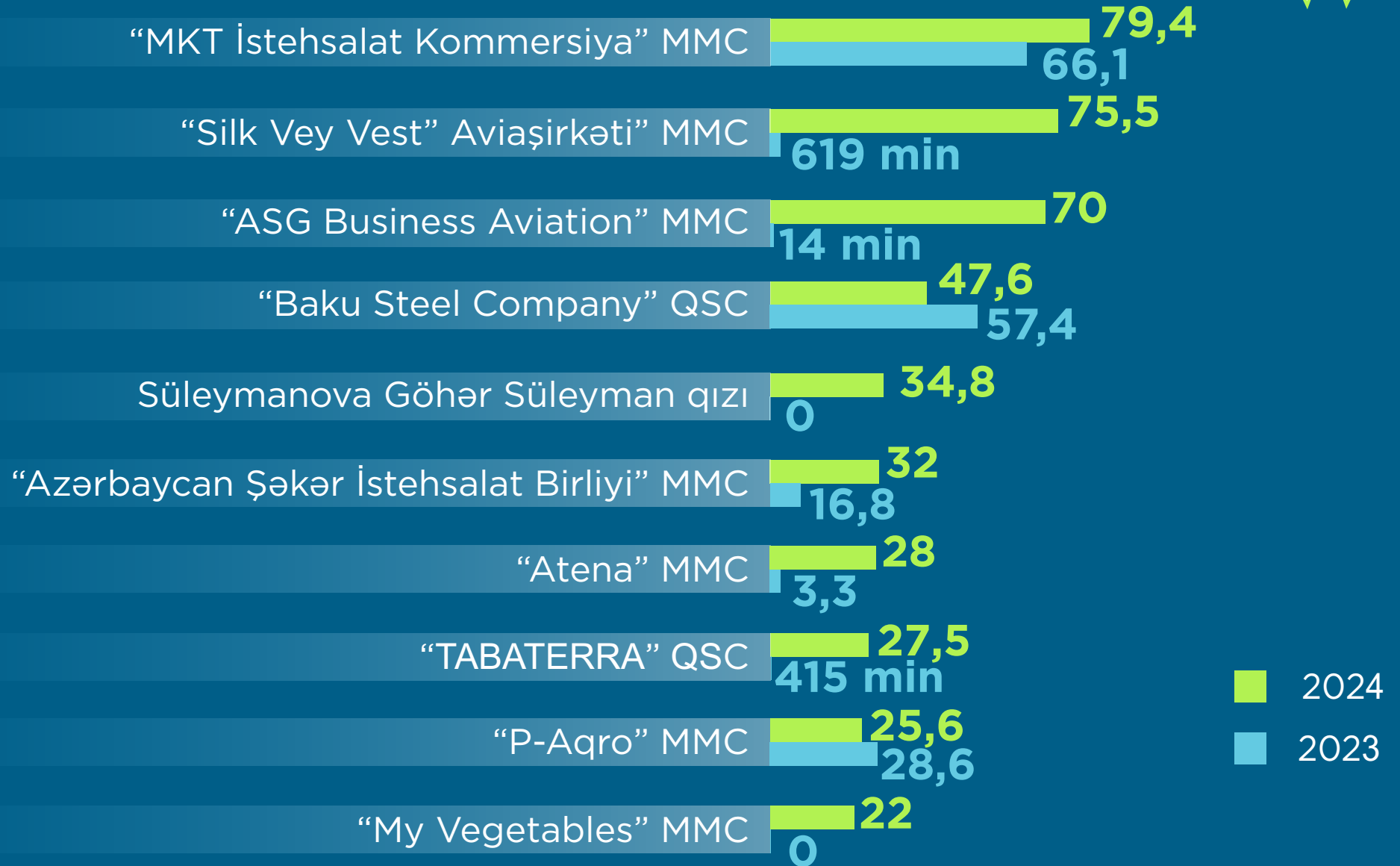
QEYRİ-NEFT SEKTORU ÜZRƏ ƏSAS İXRACATÇI SUBYEKTLƏRİN REYTINGİ

2024-cü ilin yanvar-sentyabr ayları üzrə hazırlanmış qeyri-dövlət ixracatçı subyektlərin reytingində ilk onluqda aşağıdakı şirkətlər təmsil olunublar: “MKT İstehsalat Kommersiya” MMC, “Silk Vey Vest Aviaşirkəti” MMC, “ASG Business Aviation” MMC, “Baku Steel Company” QSC, Süleymanova Göhər Süleyman qızı, “Azərbaycan Şəkər İstehsalat Birliyi” MMC, “Atena” Məhdud Məsuliyyətli Cəmiyyəti, “Tabaterra” QSC, “P-aqro” MMC, “My Vegetables” MMC.

Qeyri-neft sektoru üzrə ixrac əməliyyatlarında iştirak edən dövlətə məxsus olan şirkətlərin siyahısına isə ARDNŞ-nin Marketing və İqtisadi Əməliyyatlar İdarəsi başçılıq edir. Daha sonra bu siyahıda aşağıdakı şirkətlər təmsil olunublar: “Socar Polymer” MMC, “Azəralüminium” MMC, “AzerGold” QSC, “Azərenerji” ASC, “Azərpambıq Aqrar Sənaye Kompleksi” MMC, “Azərbaycan Hava Yolları” QSC, Naxçıvan MR Dövlət Energetika Xidməti, “Suraxanı Maşınqayırma zavodu” ASC, “Azəripək” MMC.

Bu ixracatçıların reytingi ilə bağlı məlumatla təqdim olunan infoqrafikalardan tanış ola bilərsiniz.

2024-CÜ İLİN YANVAR-SENTYABR AYLARINDA QEYRİ-NEFT SEKTORU ÜZRƏ QEYRİ-DÖVLƏT İXRACATÇI SUBYEKTLƏRİN REYTINGİ (ötən ilin eyni dövrü ilə müqayisədə, milyon ABŞ dolları ilə)



2024-CÜ İLİN YANVAR-SENTYABR AYLARINDA QEYRİ-NEFT SEKTORU ÜZRƏ DÖVLƏTƏ MƏXSUS ƏSAS İXRACATÇI SUBYEKTLƏRİN REYTINGİ

(ötən ilin eyni dövrü ilə müqayisədə, milyon ABŞ dolları ilə)





“AZƏRKOSMOS”A AİD XİDMƏT İXRACI HAQQINDA MƏLUMAT




2024-cü ilin yanvar-sentyabr aylarında Azərbaycan Respublikasının Kosmik Agentliyi (“Azərkosmos”) 13,9 milyon ABŞ dolları dəyərində telekommunikasiya xidməti ixrac etmişdir

Yeni nəsil xidmət ixracı hesab edilən peyk telekommunikasiya xidmətləri xidmət ixracının şaxələnməsi istiqamətində mühüm rola malikdir.

2024-cü ilin yanvar-sentyabr aylarında Azərbaycan Respublikasının Kosmik Agentliyi (Azərkosmos) tərəfindən dünyanın 50 ölkəsinə **13,9 milyon** ABŞ dolları dəyərində peyk telekommunikasiya xidmətləri ixrac edilib. “Azərkosmos”un xidmət ixracından əldə etdiyi gəlir onun ümumi gəlirlərinin **74%**-ni təşkil edib. 2024-cü ilin sentyabr ayında isə “Azərkosmos” dünyanın 40 ölkəsinə **1,5 milyon** ABŞ dolları dəyərində xidmət ixrac edib.

2024-cü ilin yanvar-sentyabr ayları ərzində peyk telekommunikasiya xidmətlərinin ixracının ilk beşliyində isə **4.4 milyon** ABŞ dolları ilə Birləşmiş Krallıq, **2,9 milyon** ABŞ dolları ilə Lüksemburq, 736.6 min ABŞ dolları ilə BƏƏ, **493,9 min** ABŞ dolları ilə Türkiyə, **488.1 min** ABŞ dolları ilə Rusiya qərarlaşıb.


2024-CÜ İLİN YANVAR-SENTYABR AYLARINDA AZƏRBAYCAN RESPUBLİKASININ KOSMİK AGENTLİYİ (AZƏRKOSMOS) 13,9 MİLYON ABŞ DOLLARI DƏYƏRİNDƏ TELEKOMMUNİKASIYA XİDMƏTLƏRİ İXRAC ETMİŞDİR



AZERSKY

Yerin məsafədən müşahidə peyki missiyasını 1 il daha tez, yeni fəaliyyətinin 9-cu ilində başa çatdırdığından optik peyk xidmətləri üzrə məlumatlar cədvəldən çıxarılıb.

Xidmət ixrac etdiyi 5 əsas ölkə



4

QEYRİ-REZİDENTLƏR TƏRƏFİNDƏN APARILAN BANK ƏMƏLİYYATLARI HAQQINDA MƏLUMAT

**2024-cü ilin
yanvar-sentyabr ayları ərzində
banklara məxsus ödəniş xidməti
şəbəkəsində digər qeyri-rezident
maliyyə institutlarının emissiya
etdiyi ödəniş kartları ilə
2 milyard manatlıq
əməliyyat aparılıb.**

2024-cü ilin yanvar-sentyabr aylarında banklara məxsus ödəniş xidməti şəbəkəsində digər qeyri-rezident maliyyə institutlarının emissiya etdiyi ödəniş kartları ilə **2 milyard** manat, yalnız sentyabr ayında isə **265.2 milyon** manat dəyərində əməliyyat aparılıb.

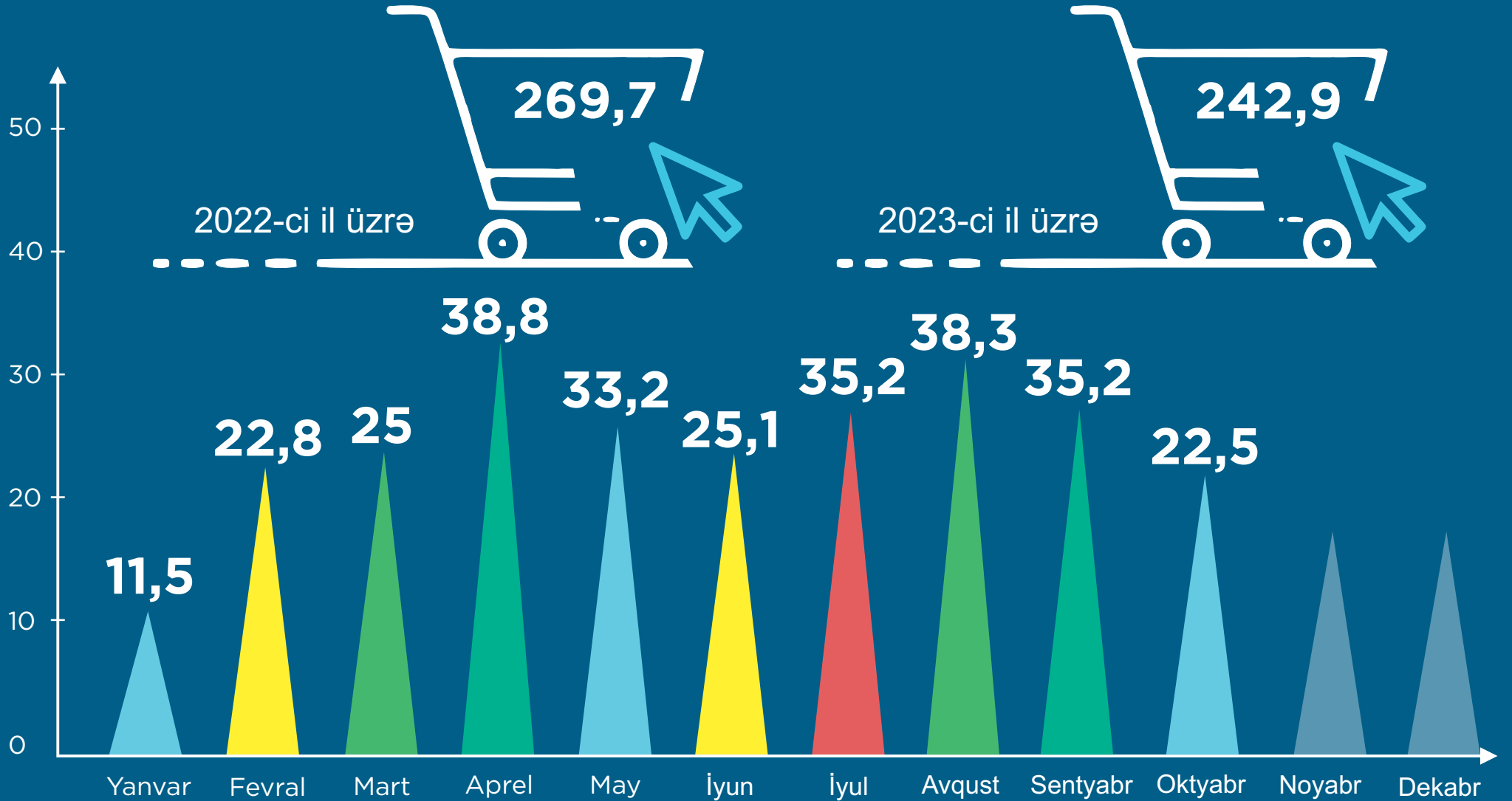
Bu barədə daha ətraflı məlumat təqdim olunan infoqrafikada verilmişdir.

BANKLARA MƏXSUS ÖDƏNİŞ XİDMƏTİ ŞƏBƏKƏSİNDƏ DİGƏR QEYRİ-REZİDENT MALİYYƏ İNSTİTUTLARININ EMİSSİYA ETDİYİ ÖDƏNİŞ KARTLARI İLƏ APARILAN ƏMƏLİYYATLAR (milyon manatla)




* Mərkəzi Bankın təqdim etdiyi statistikasına əsasında

2024-CÜ İLİN OKTYABR AYINDA “BİR PƏNCƏRƏ” İXRACA DƏSTƏK MƏRKƏZİ VASİTƏSİLƏ HƏYATA KEÇİRİLƏN İXRACIN STATİSTİKASI (milyon ABŞ dolları ilə)



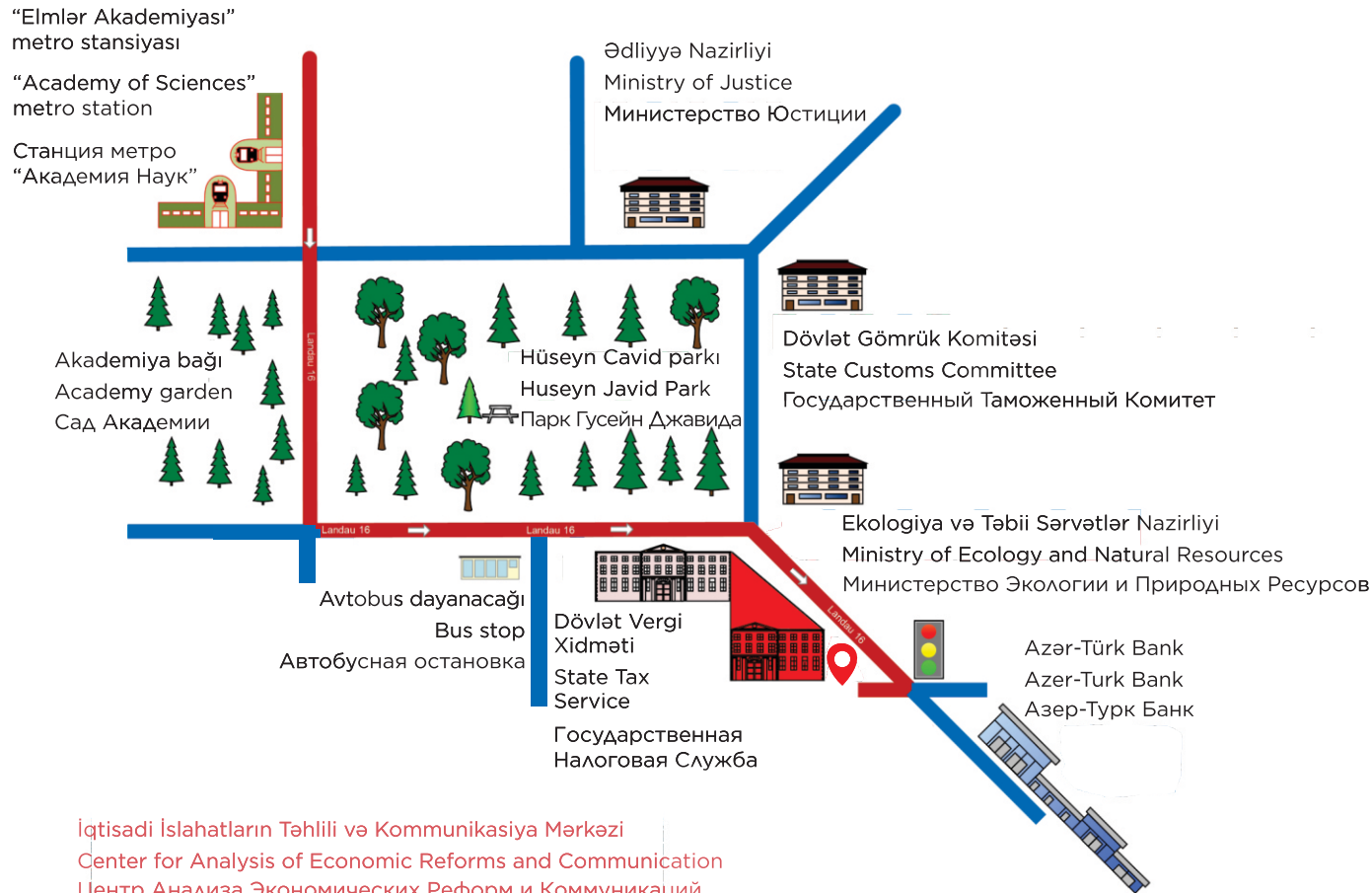
İQTİSADI İSLAHATLARIN TƏHLİLİ VƏ KOMMUNİKASIYA MƏRKƏZİNİN “BİR PƏNCƏRƏ” İXRACA DƏSTƏK MƏRKƏZİ

AZ 1073, Bakı ş., Yasamal r., Q. Xəlilov küç., 47
47, Khalilov str., Yasamal district, Baku
Баку, Ясамальский район, ул. Г. Халилова, 47

 /BİR PƏNCƏRƏ İxrac Dəstək Mərkəzi

Azərbaycan Respublikasının
Ədliyyə Nazirliyi tərəfindən
“İxrac İcmalı” jurnalı
11 yanvar 2018-ci il tarixində
№4160 nömrəsi ilə mətbu nəşrlərin
reyestrinə daxil edilmişdir.

Bakı, Yasamal rayonu,
Q. Xəlilov küçəsi 47, AZ 1073
Tel.: (+ 994) 12 521 25 35
info@ereforms.gov.az



İqtisadi İslahatların Təhlili və Kommunikasiya Mərkəzi
Center for Analysis of Economic Reforms and Communication
Центр Анализа Экономических Реформ и Коммуникаций

www.ereforms.gov.az

   /iqtisadiislahat