



Azərbaycan Respublikası  
İqtisadi İslahatların Təhlil və Kommunikasiya Mərkəzi

# NƏQLİYYAT İCMALI

**Elnur Əliyev**  
Əməliyyat Meneceri

**Sentyabr 2024**

....Nəqliyyat məsələsi daha böyük önəmə malikdir. Bu gün Transxəzər Nəqliyyat Dəhlizinə heç vaxt olmadığı qədər ehtiyac var..... Mənim Orta Dəhliz layihəsinin böyük gələcəyinə güclü inamım var. Burada, Azərbaycanda biz faktiki olaraq bütün lazımi infrastrukturu, o cümlədən müasir, yeni dəniz limanını inşa etmişik. Yeri gəlmişkən, hazırda biz dəniz limanının genişləndirilməsi üzərində işləyirik. Çünki bugünkü 100 min TEU və 15 milyon ton ümumi yükaşıma qabiliyyəti yetərli olmayacaq. Biz artıq bunu başa düşürük. Biz bunu 25 milyon tona və 500 yüz min, yaxud hətta bir milyon TEU-ya çatdırmaq istəyirik....

**Azərbaycan Respublikasının Prezidenti cənab İLHAM ƏLİYEVİN 24 aprel 2024-cü il tarixində ADA Universitetində “COP29 və Azərbaycan üçün Yaşıl Baxış” mövzusunda keçirilən beynəlxalq forumda çıxışından**

Azərbaycanın ərazisində Şimal-Cənub Beynəlxalq Nəqliyyat Dəhlizinin həm dəmir yolu, həm də avtomobil yolu seqmentləri tam şəkildə reallaşdırılıb və uğurla fəaliyyət göstərir. Hazırda bu dəhlizin ötürücülük qabiliyyətini yüksəltmək üçün onun dəmir yolu sahəsinin modernləşdirilməsi ilə məşğuluq. Biz ildə 15 milyon ton və daha çox – 30 milyon tonadək yüklərin daşınması imkanlarından danışırıq və bu, tamamilə realdır.


**Azərbaycan Respublikasının Prezidenti İlham Əliyev və Rusiya Federasiyasının Prezidenti Vladimir Putinin 19 avqust 2024-cü il tarixində mətbuata bəyanatlarla çıxışından**

# MÜNDƏRİCAT


Nəqliyyat sektoru üzrə əsas makroiqtisadi göstəricilərin təhlili .....	1
Nəqliyyat sektorunun fəaliyyət dinamikasının statistik mənzərəsi .....	2
Nəqliyyat sektorunda daşınmalara çəkilən xərclər və əldə olunan gəlirlər haqqında məlumat .....	4
Azərbaycanda nəqliyyat parkının müasir vəziyyətinin təhlili .....	6
Beynəlxalq nəqliyyat dəhlizlərinin fəaliyyətinə dair məlumatlar .....	8

# **1 Nəqliyyat sektoru üzrə əsas makroiqtisadi göstəricilərin təhlili**

**2020-2023**-cü illərdə nəqliyyat sektorunda əlavə dəyər **2462 milyon manat** və ya **47.6 faiz**, ümumi mənfəət isə **2150 milyon manat** və ya **56,4 faiz** artmışdır. Analoji dinamika digər makroiqtisadi göstəricilərdə də müşahidə edilir.




Baxılan dövrdə, nəqliyyat sektorunda xalis mənfəət **2123 milyon manat** və ya **83.8 faiz**, muzzdlu içilərin sayı **10.5 min nəfər** və ya **7.4 faiz**, orta aylıq nominal əmək haqqı **392 manat** və ya **44.2 faiz**, əsas fondlar **3562 milyon manat** və ya **22.7 faiz**, əsas kapitala investisiyalar **3325 milyon manat** və ya **159.0 faiz** artıb.




Nəqliyyat sektoru inkişaf etdikcə, bu sahədə çalışanların sayında da artım müşahidə edilib. Belə ki, sektorda fəaliyyət göstərən fiziki və hüquqi şəxslər üzrə ümumi işçilərin sayı 2020-2023-cü illərdə **10493 nəfər** artıb ki, bu da fərdi sahibkarlar – fiziki şəxslər hesabına təmin edilib. O cümlədən, nəqliyyat sektoru üzrə 2020-2023-cü illərdə ayrı-ayrı nəqliyyat növləri üzrə əmək haqqı artımı dəmir yolunda **657 manat** və ya **121.0 faiz**, dəniz nəqliyyatında **675 manat** və ya **43.0 faiz**, hava nəqliyyatında **653 manat** **55.2 faiz**, boru kəmərinə **820 manat** və ya **72.9 faiz**, avtomobil nəqliyyatında **154 manat** və ya **22.2 faiz**, metroda isə **419 manat** və ya **51.6 faiz** təşkil edibdir.


Nəqliyyat üzrə əsas makro göstəricilər  
Əlavə dəyər (cari qiymətlərlə), mln manat



**Nəqliyyat üzrə əsas makro göstəricilər**  
*Ümumi mənfəət (cari qiymətlərlə), mln manat*




**Nəqliyyat üzrə əsas makro göstəricilər**  
*Xalis mənfəət (cari qiymətlərlə), mln manat*






## Nəqliyyat üzrə əsas makro göstəricilər

Muzdlu işçilərin orta illik sayı, min nəfər




## Nəqliyyat üzrə əsas makro göstəricilər

Orta aylıq nominal əməkhaqqı, manat




## Nəqliyyat üzrə əsas makro göstəricilər

Əsas fondlar (ilin sonunda) milyon manat




## Nəqliyyat üzrə əsas makro göstəricilər

Əsas kapitala investisiyalar, mln manat



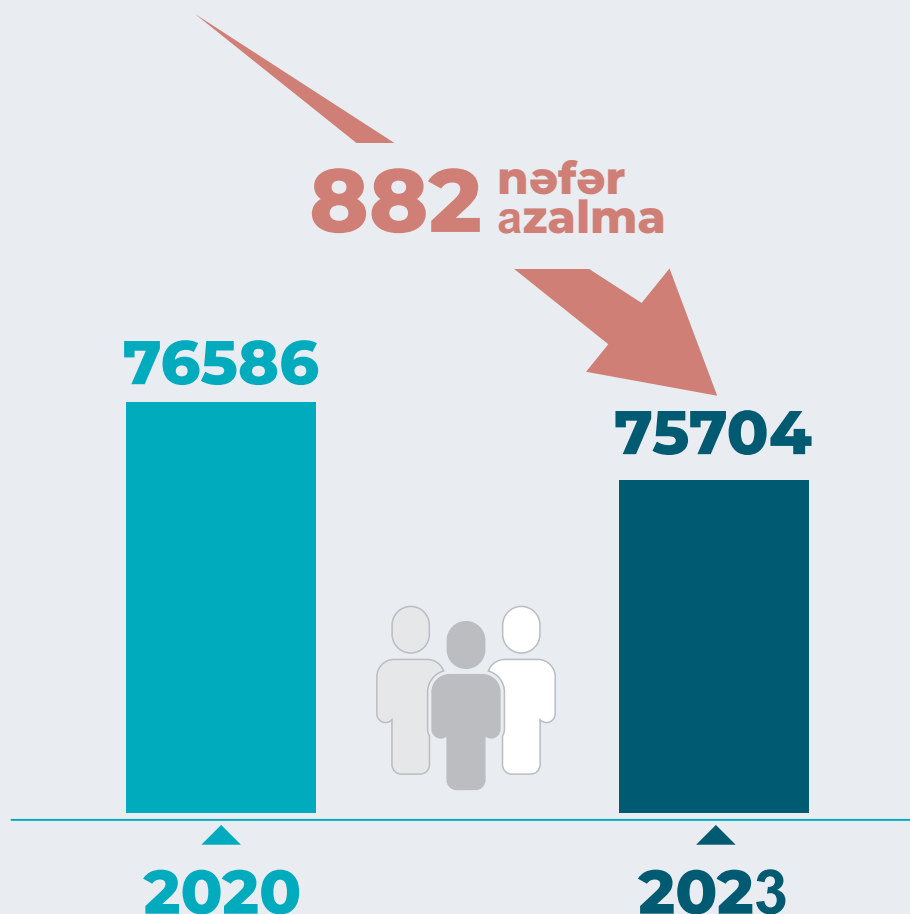
## Nəqliyyat sektorunda çalışan işçilərin orta illik sayı, nəfər

Cəmi




## Nəqliyyat sektorunda çalışan işçilərin orta illik sayı, nəfər

### Nəqliyyat müəssisələri (hüquqi şəxslər)

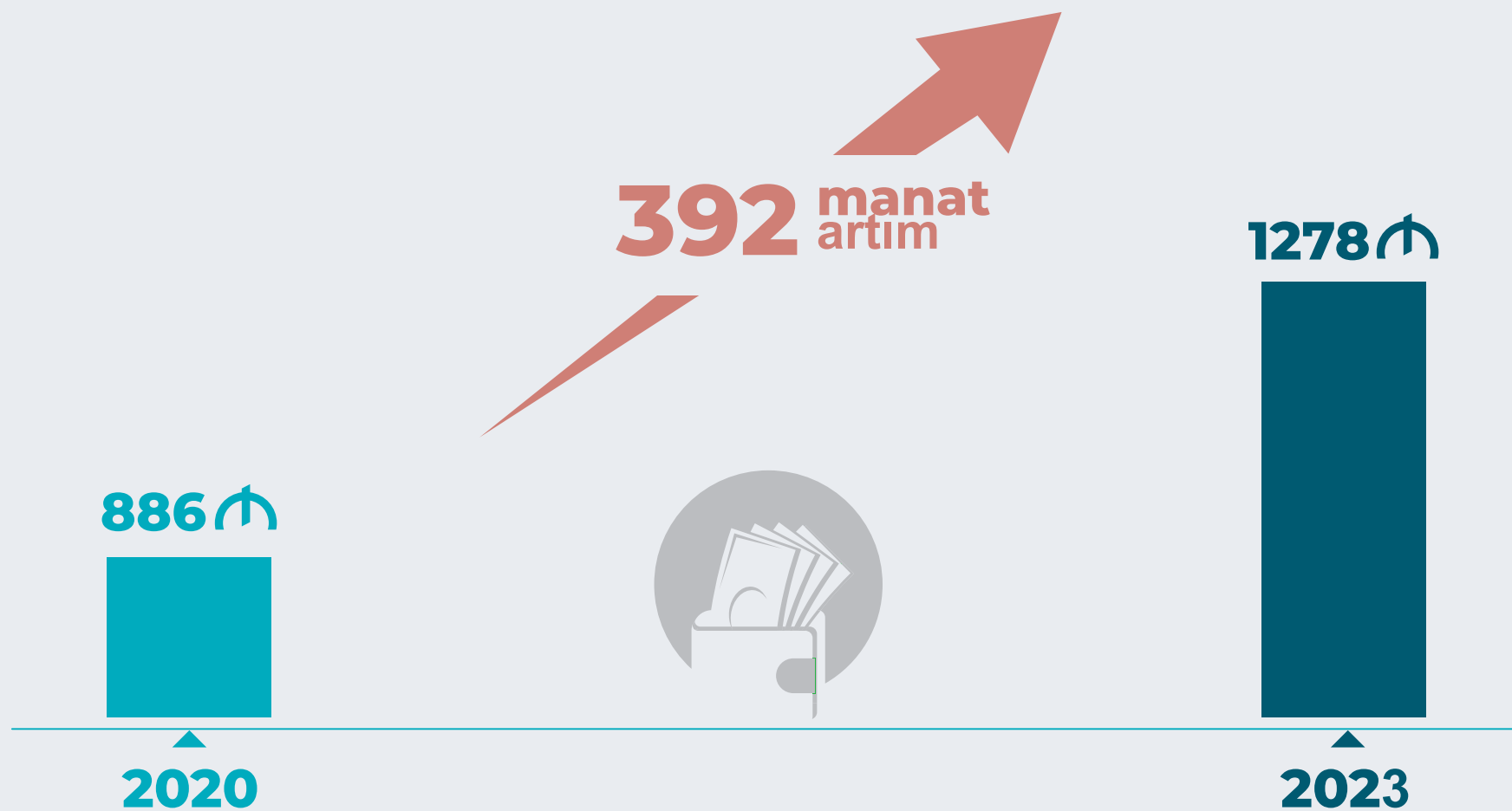


### Fərdi sahibkarlar - fiziki şəxslər üzrə



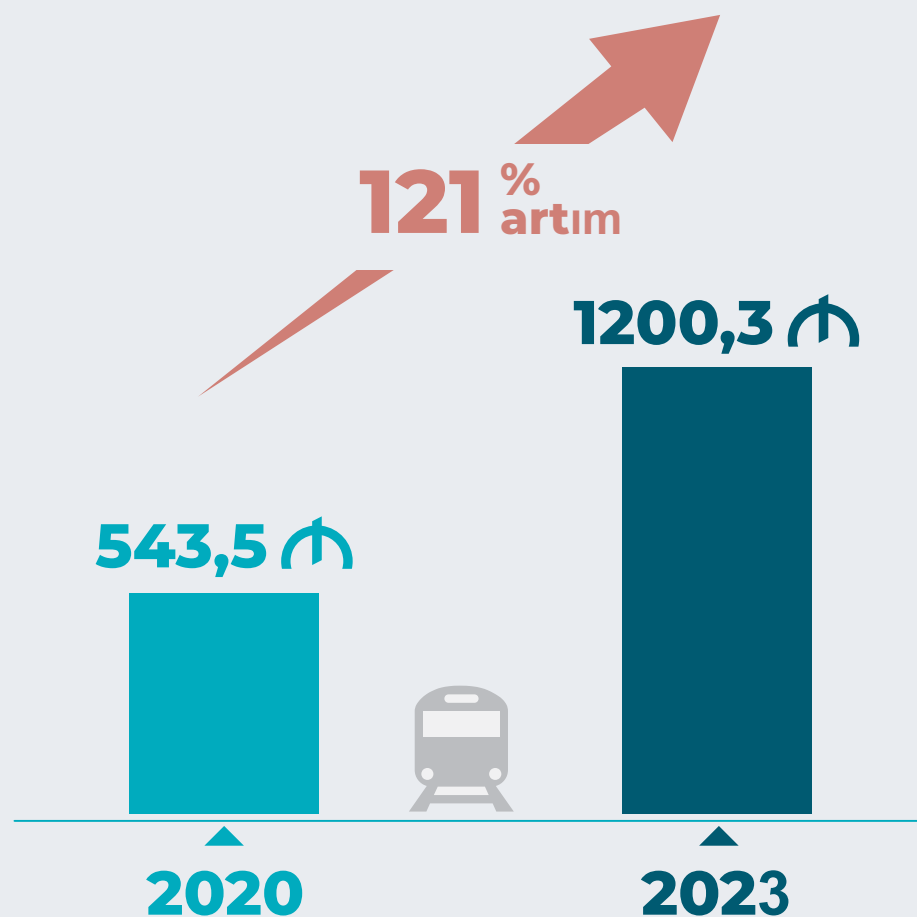
## Nəqliyyat müəssisələrində işləyənlərin nominal əmək haqqı, manat

Cəmi

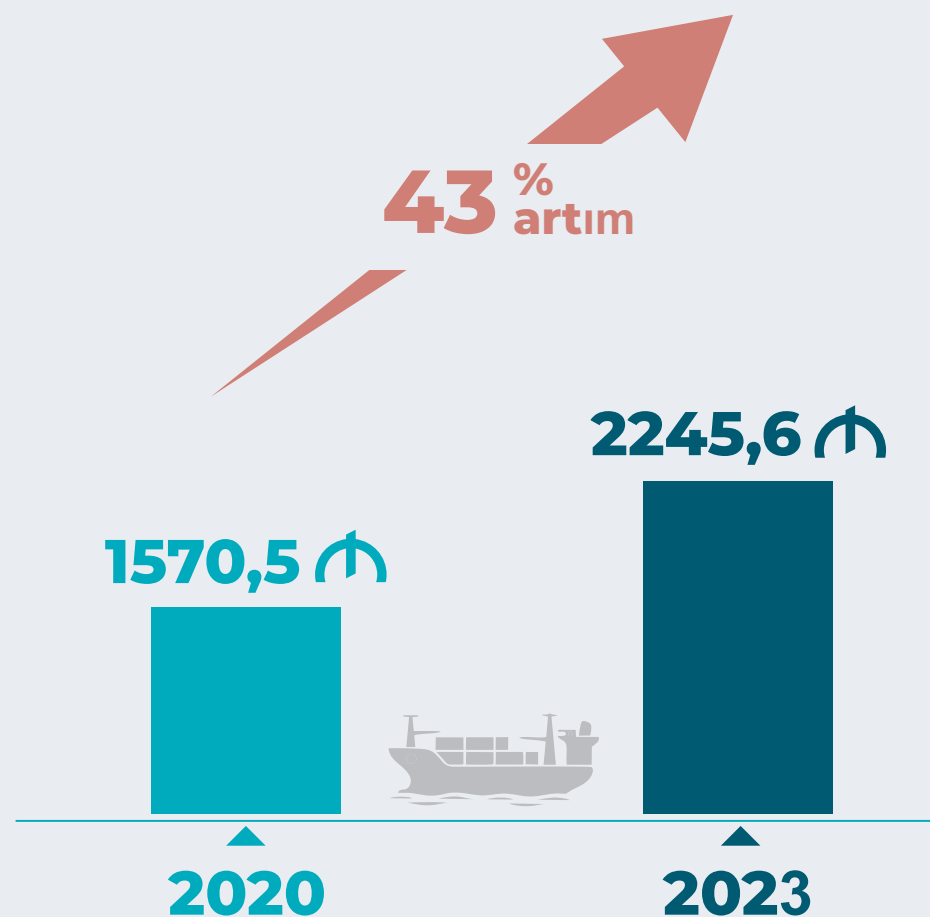


## Nəqliyyat müəssisələrində işləyənlərin nominal əmək haqqı, manat

### Dəmir yolu

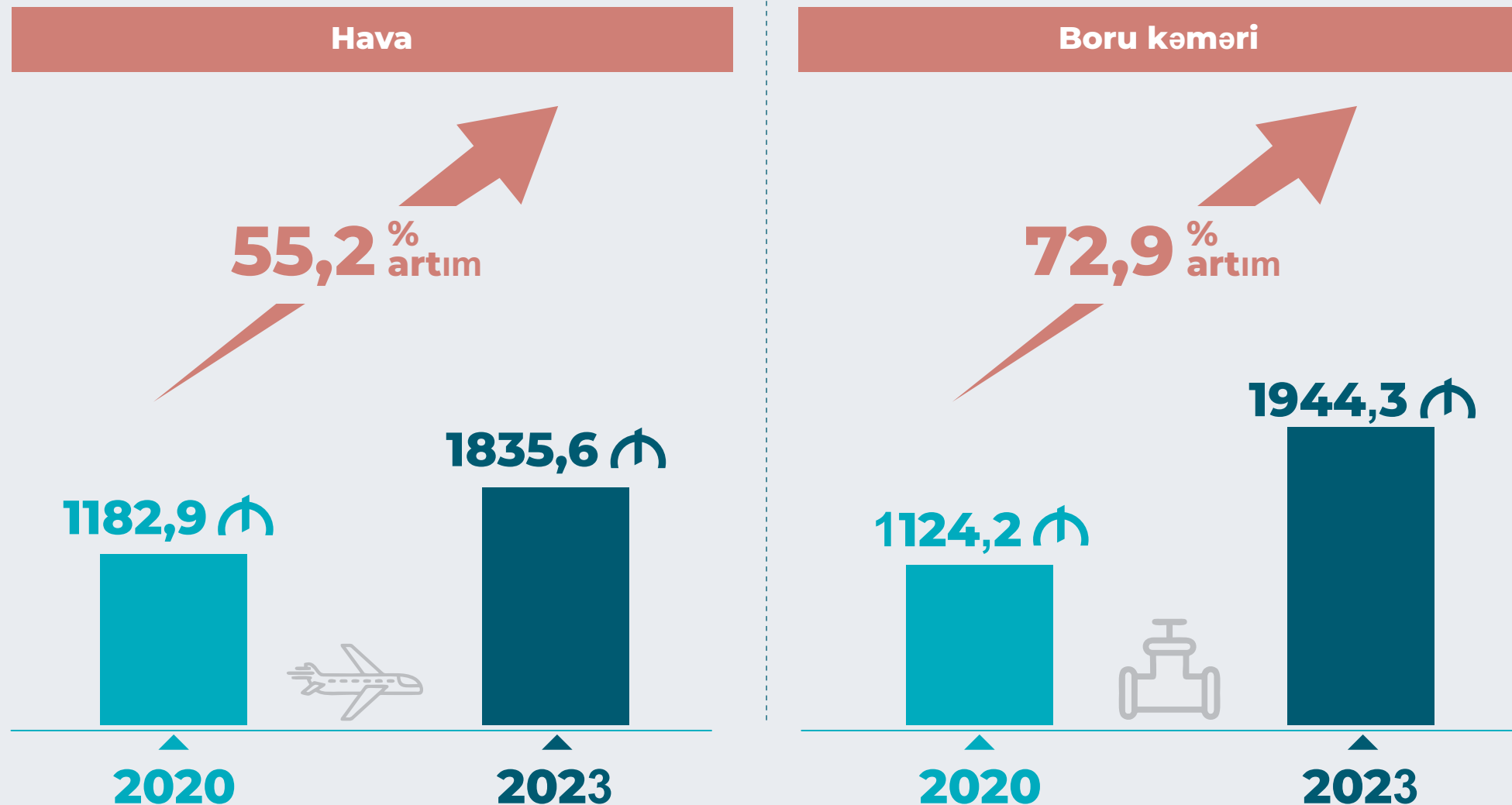


### Dəniz





## Nəqliyyat müəssisələrində işləyənlərin nominal əmək haqqı, manat




## Nəqliyyat müəssisələrində işləyənlərin nominal əmək haqqı, manat

### Avtomobil

22,2% artım

694,8 ₼



2020



849 ₼



2023

### Metro

51,6% artım

812,1 ₼



2020



1230,9 ₼



2023

# 2

## **Nəqliyyat sektorunun fəaliyyət dinamikasının statistik mənzərəsi**


**Aydındır ki, nəqliyyat sektorunun makroiqtisadi göstəricilərində təmin edilən dinamikanın əsasında daşınma fəaliyyəti dayanır. Belə ki, nəqliyyat sektorunun əsas fəaliyyət istiqaməti olan yük və sərnişin daşınmalarının yerinə yetirilməsində əldə olunan irəliləyişlər makroiqtisadi göstəricilərin də artımını təmin edib.**

2020-2023-cü illərdə sektor üzrə yük daşınmaları **41.3 milyon ton** və ya **21.9 faiz** artıbdır ki, bu da ayrı-ayrı nəqliyyat növləri üzrə dəmir yolunda **3.6 milyon ton** və ya **25.9 faiz**, dəniz nəqliyyatında **3.0 milyon ton** və ya **50.6 faiz**, boru kəmərinə **12.0 milyon ton** və ya **21.4 faiz**, avtomobil nəqliyyatında **22.7 milyon ton** və ya **20.3 faiz** artım təşkil edib. Bu müddətdə hava nəqliyyatında yük daşınmaları **101 min ton** və ya **22.0 faiz** azalıbdır.


**2020-2023-cü**

illərdə sektor üzrə sərnişin daşınmasında

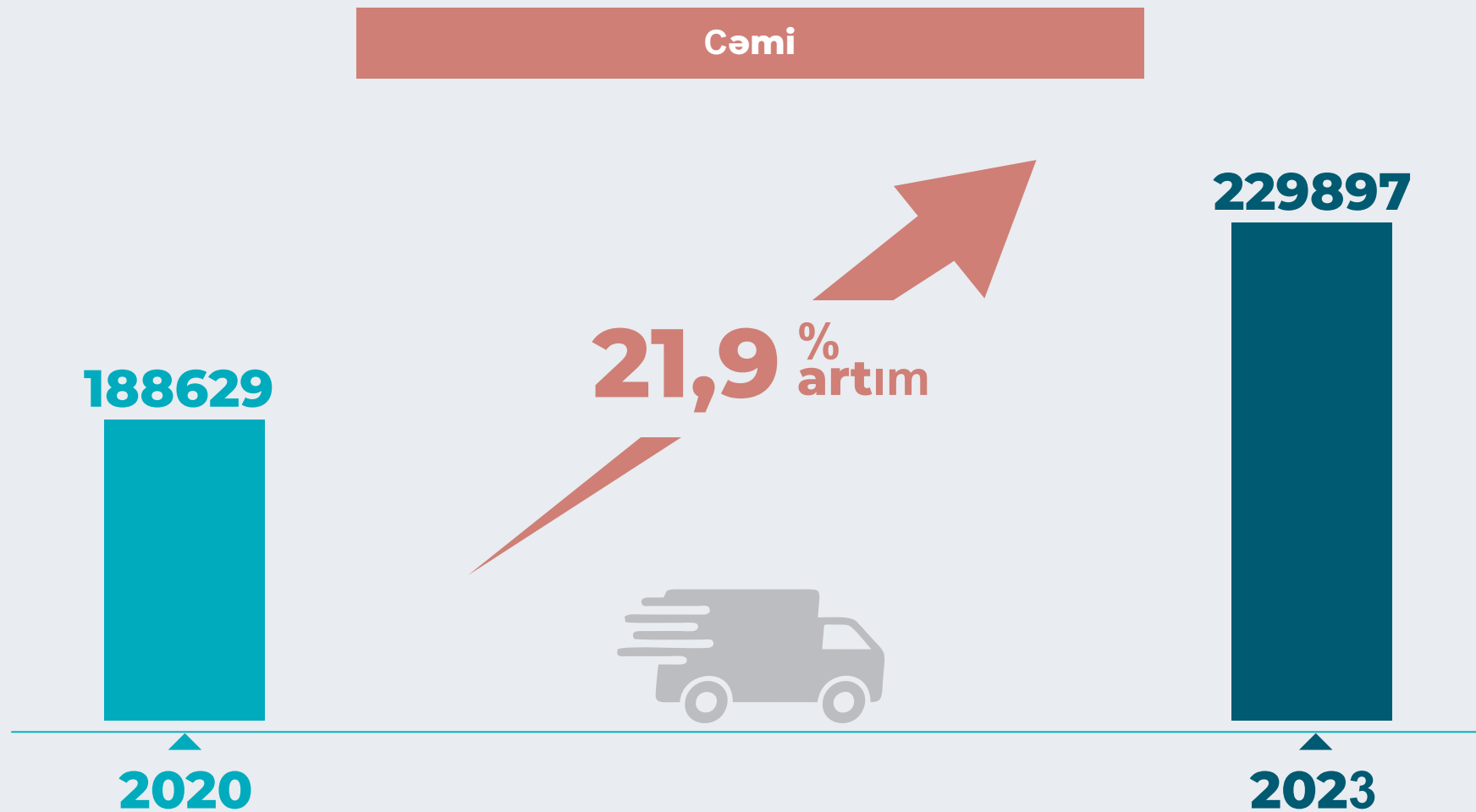
**746.1** milyon sərnişin, sərnişin dövriyyəsində isə **14877** milyon sərnişin-km artım olub.



2020-2023-cü illərdə yük dövriyyəsi ümumilikdə **16945 milyon ton-km** artıbdır ki, bu da yeni yolların çəkilməsi, yeni nəqliyyat əlaqələrinin formalaşması və daşıma sifarişlərinin artması ilə bağlıdır. Yük dövriyyəsində daha çox artım **9949 milyon ton-km** ilə boru kəməri nəqliyyatına məxsusdur, ikinci yeri isə **3649 milyon ton-km** artım göstəricisi ilə avtomobil nəqliyyatı tutur.



## Nəqliyyat sektorunda yük daşınması, 1000 ton




## Nəqliyyat sektorunda yük daşınması, 1000 ton

### Dəmir yolu

25,9% artım

14631



2020



18276




2023

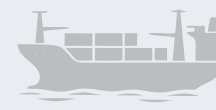
### Dəniz

50,6% artım

5982



2020



9011




2023

## Nəqliyyat sektorunda yük daşınması, 1000 ton

### Hava

**22** % azalma

**458**



**2020**



**357**




**2023**

### Boru kəməri

**21,4** % artım

**56040**



**2020**

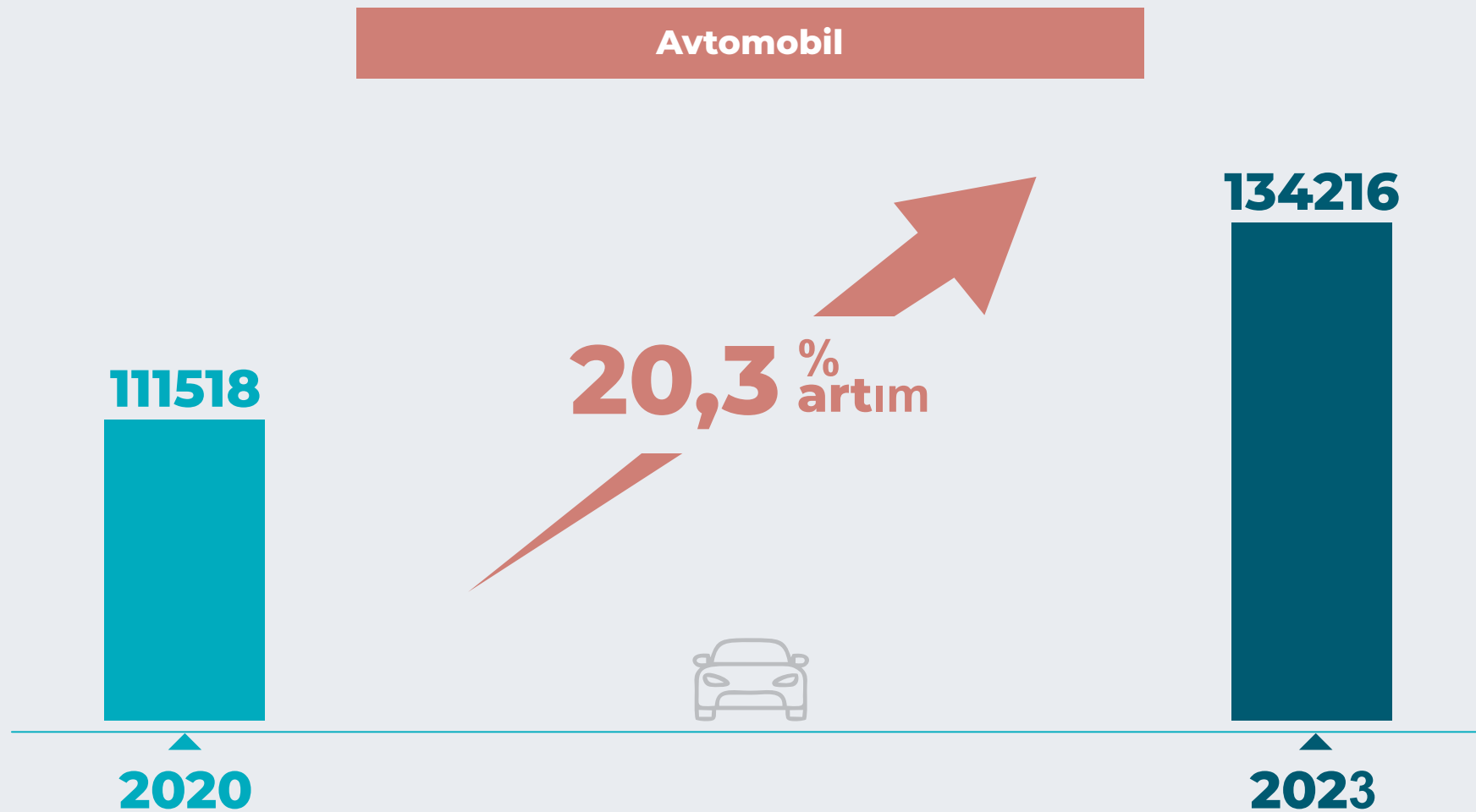


**68037**



**2023**

## Nəqliyyat sektorunda yük daşınması, 1000 ton






## Nəqliyyat sektorunda yük dövriyyəsi, mln ton - km

Cəmi

76328



2020



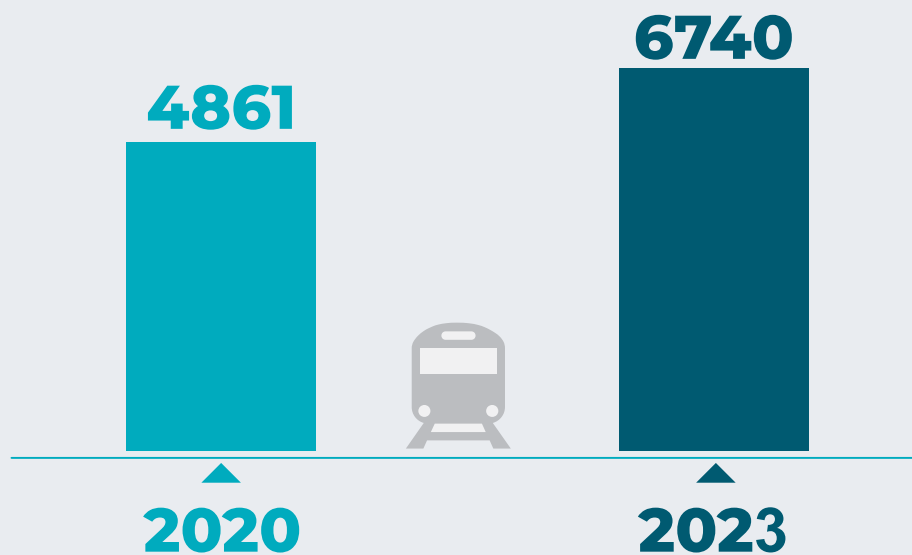
93273



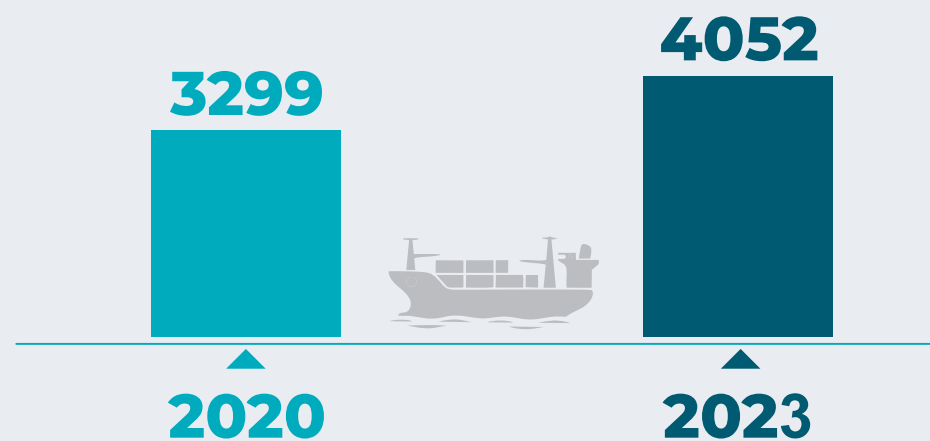
2023

## Nəqliyyat sektorunda yük dövriyyəsi, mln ton - km

### Dəmir yolu




### Dəniz



## Nəqliyyat sektorunda yük dövriyyəsi, mln ton - km

Hava


2302



2020




3017



2023

Boru kəməri

57065



2020



67014




2023

## Nəqliyyat sektorunda sərnişin daşınmasında da analoji müsbət dinamika təmin edilib


2020-2023-cü

illərdə sektor üzrə sərnişin daşınmasında **746.1 milyon** sərnişin, sərnişin dövriyyəsində isə **14877 milyon** sərnişin-km artım olub.




Bu müddətdə daha çox artım

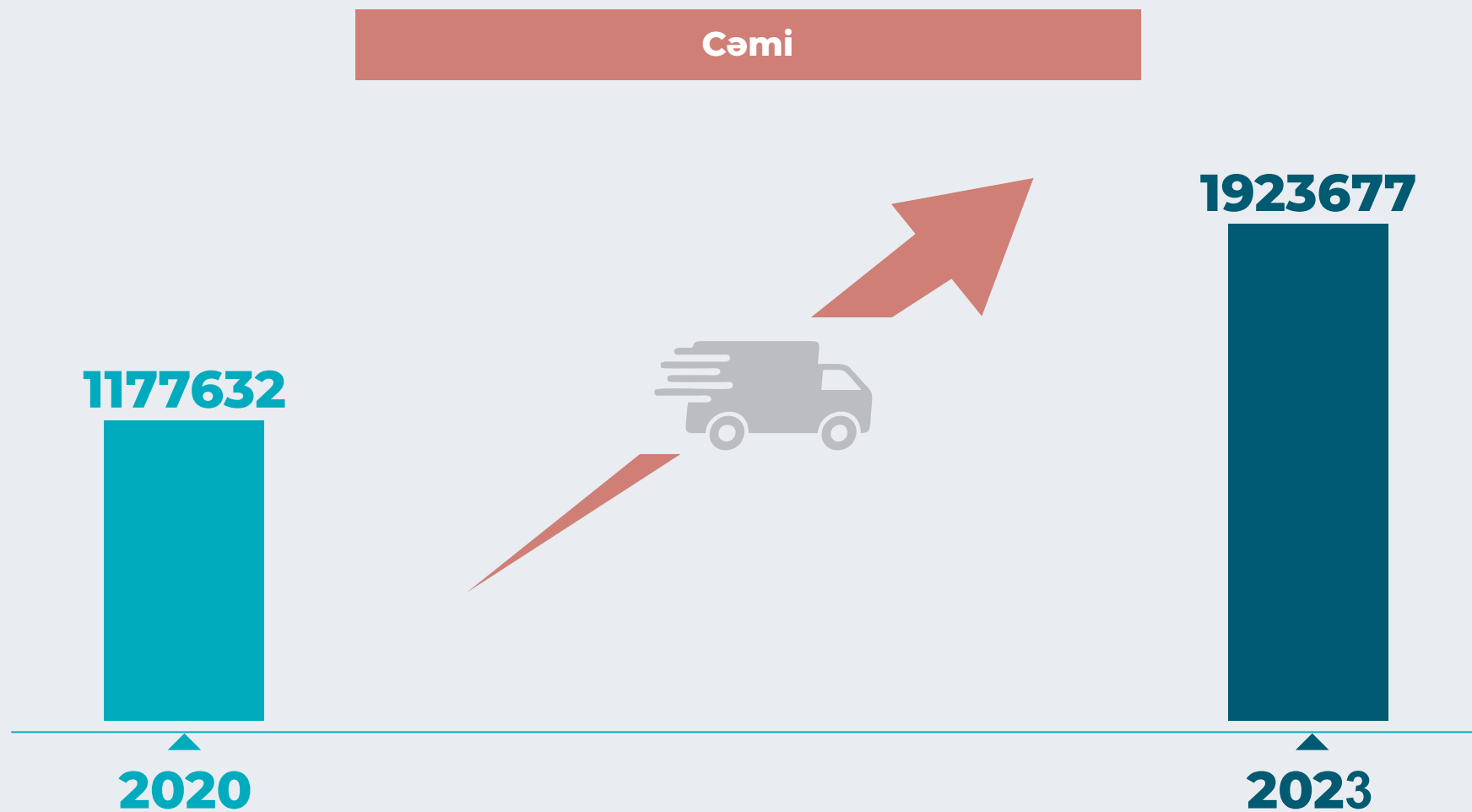
**593.9 milyon** sərnişin ilə avtomobil nəqliyyatı üzrə, **144.7 milyon** sərnişinlə isə metro nəqliyyatında müşahidə edilib.



Sərnişin dövriyyəsində isə **8671 milyon** sərnişin-km artımla avtomobil nəqliyyatı birinci, **4296 milyon** sərnişin-km artımla isə hava nəqliyyatı ikinci yerdədir.

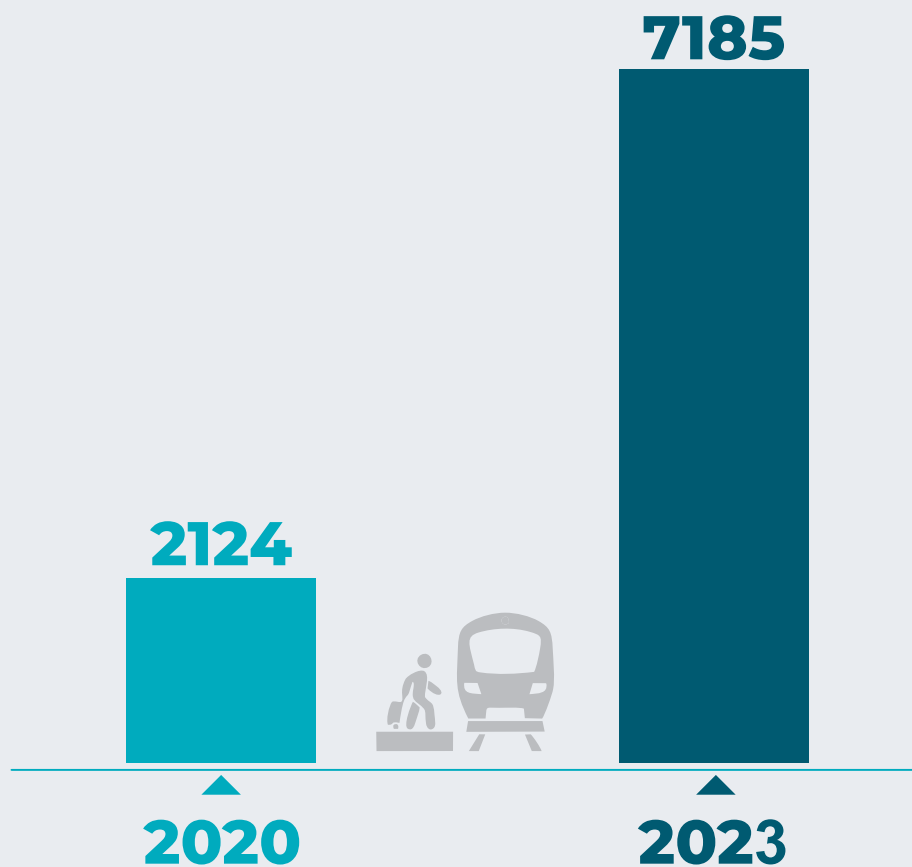


## Nəqliyyat sektorunda sərnişin daşınması, 1000 sərnişin



## Nəqliyyat sektorunda sərnişin daşınması, 1000 sərnişin

### Dəmir yolu



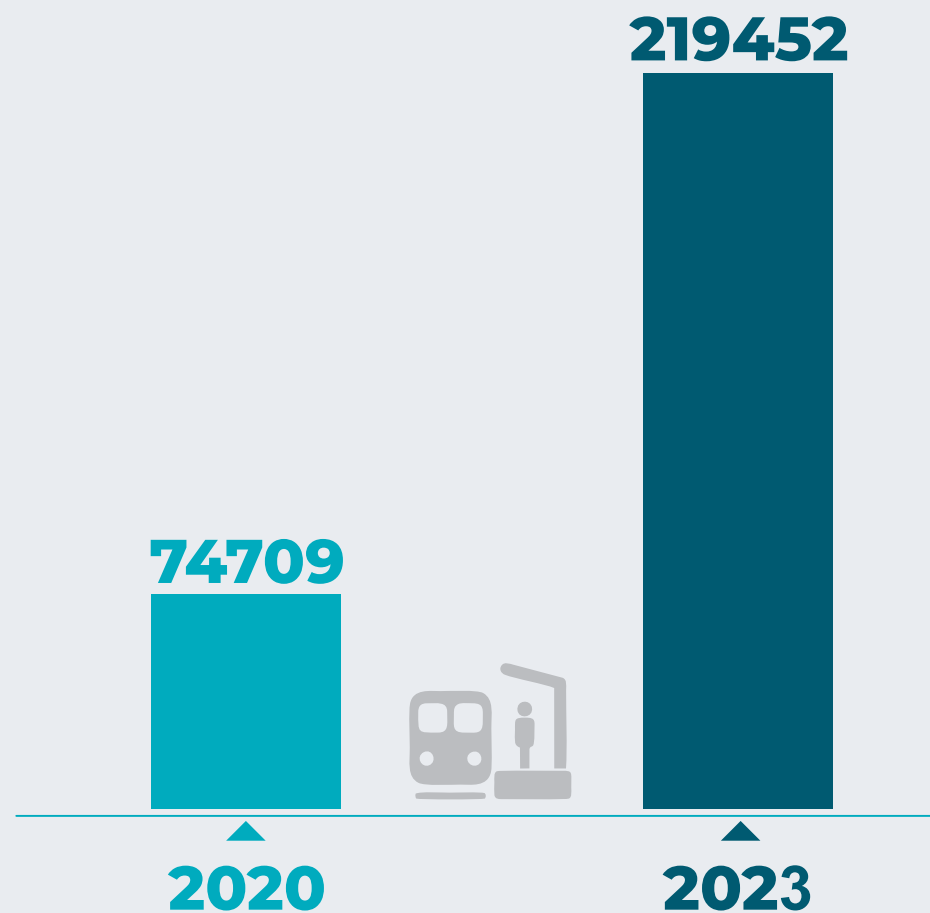
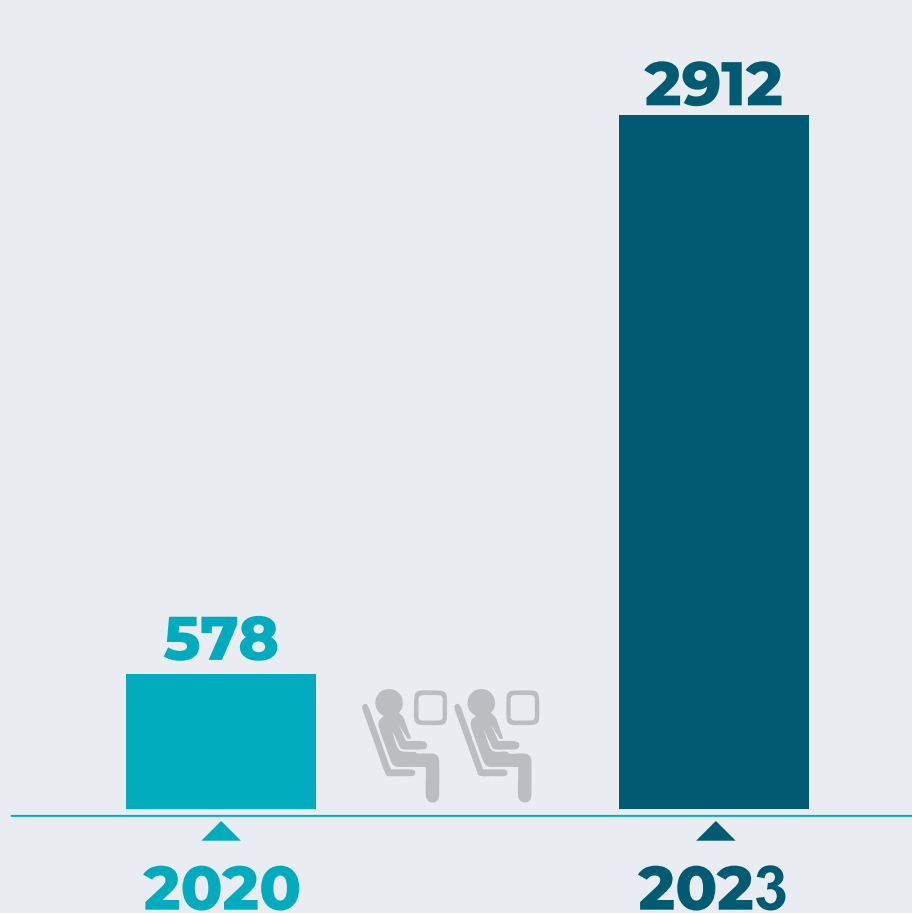
### Dəniz



## Nəqliyyat sektorunda sərnişin daşınması, 1000 sərnişin

Hava


Metro



## Nəqliyyat sektorunda sərnişin daşınması, 1000 sərnişin

### Avtomobil

1100201



2020




1694104



2023

### Avtobus


1055268



2020



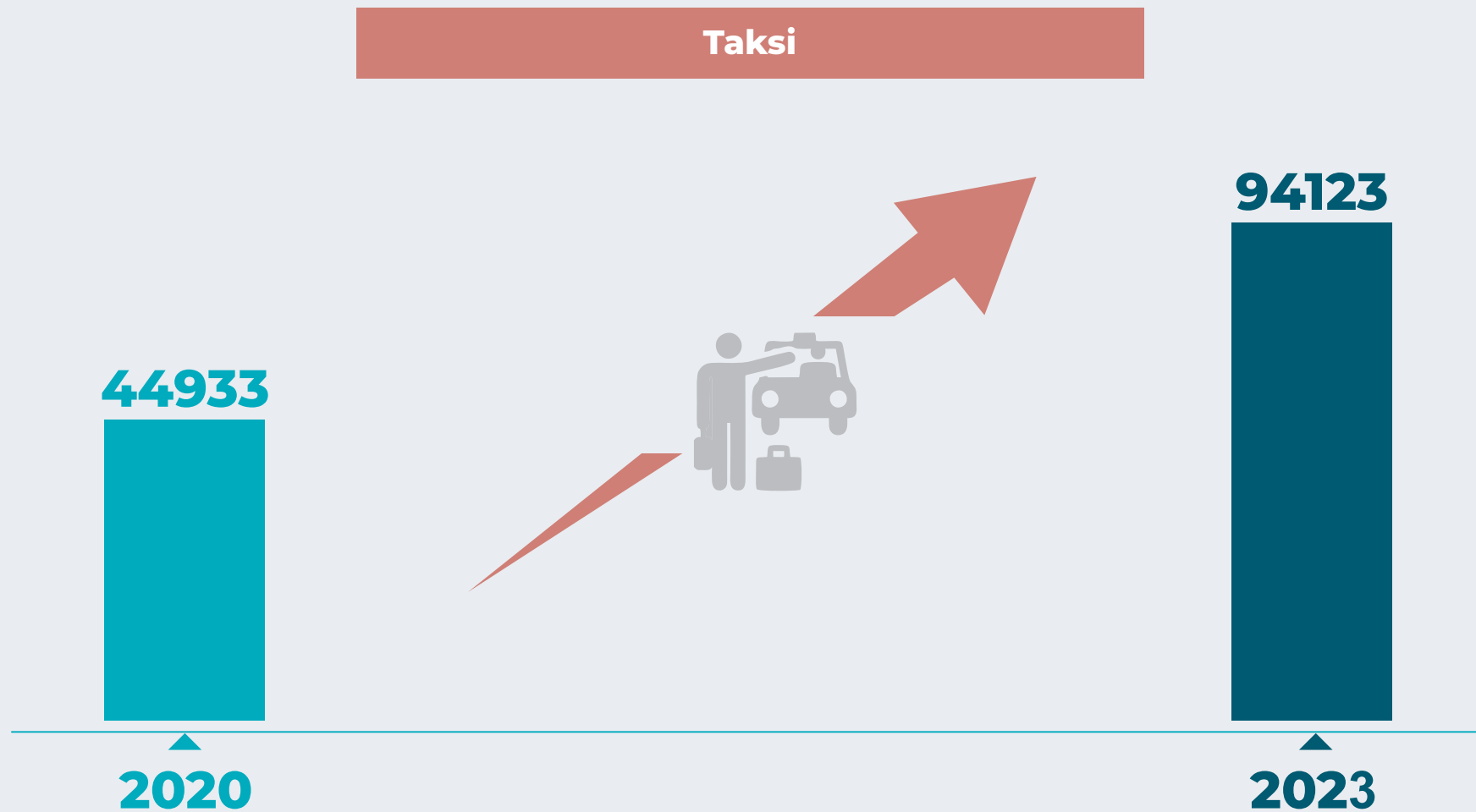
1599981



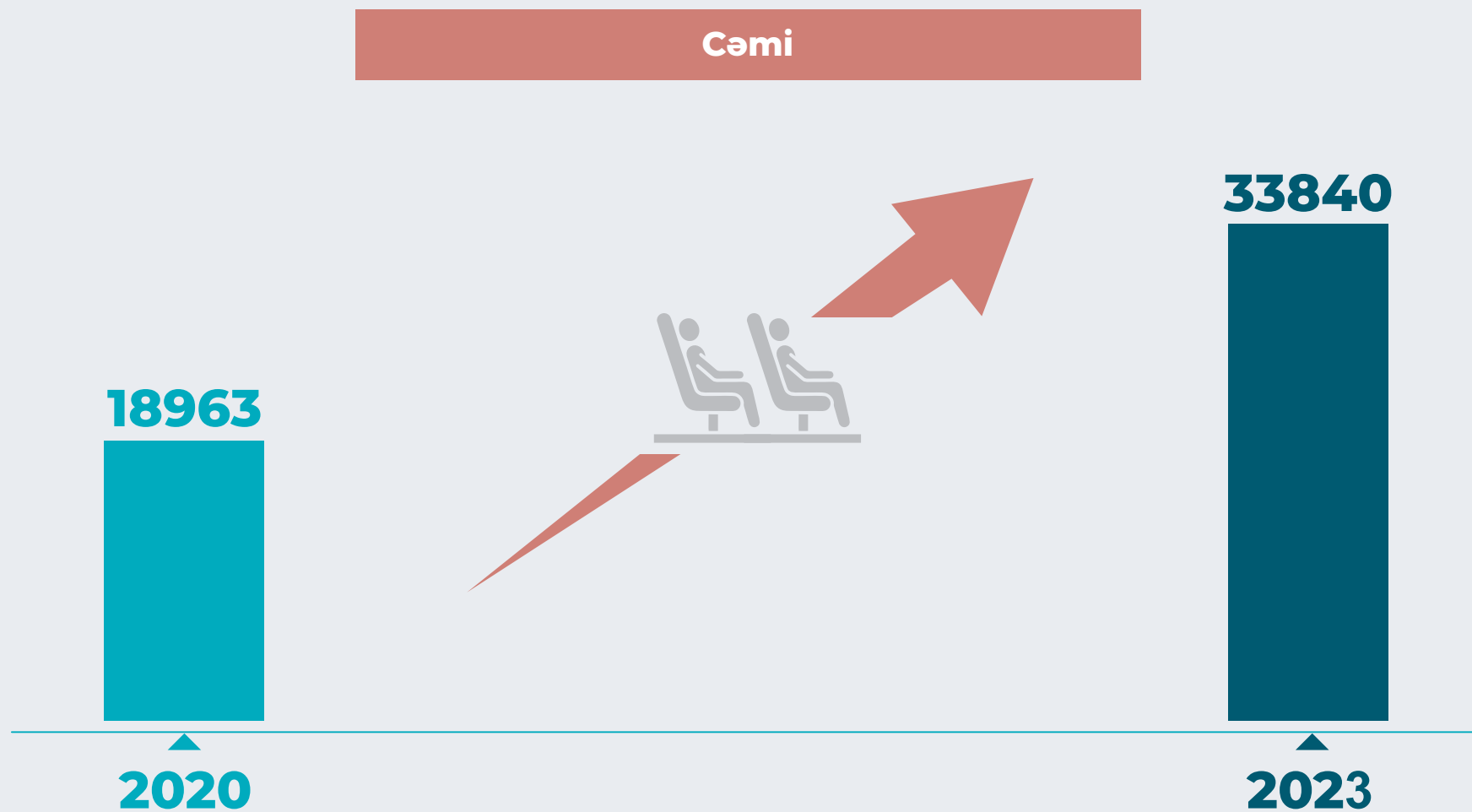
2023



## Nəqliyyat sektorunda sərnişin daşınması, 1000 sərnişin



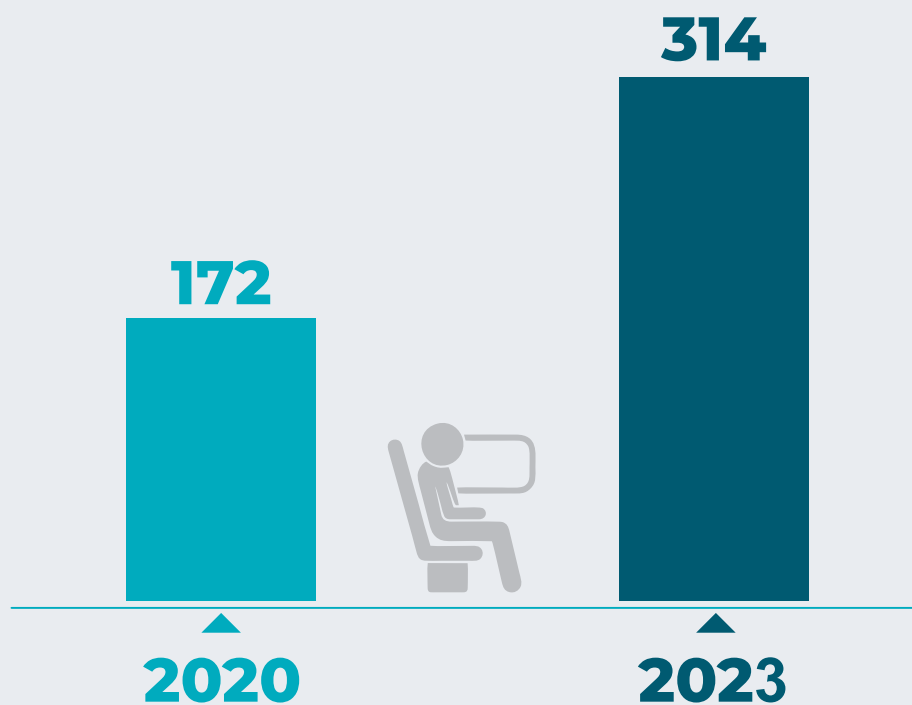
## Nəqliyyat sektorunda sərnişin dövriyyəsi, mln sərnişin-km



## Nəqliyyat sektorunda sənişin dövriyyəsi, mln sənişin-km

Dəmir yolu

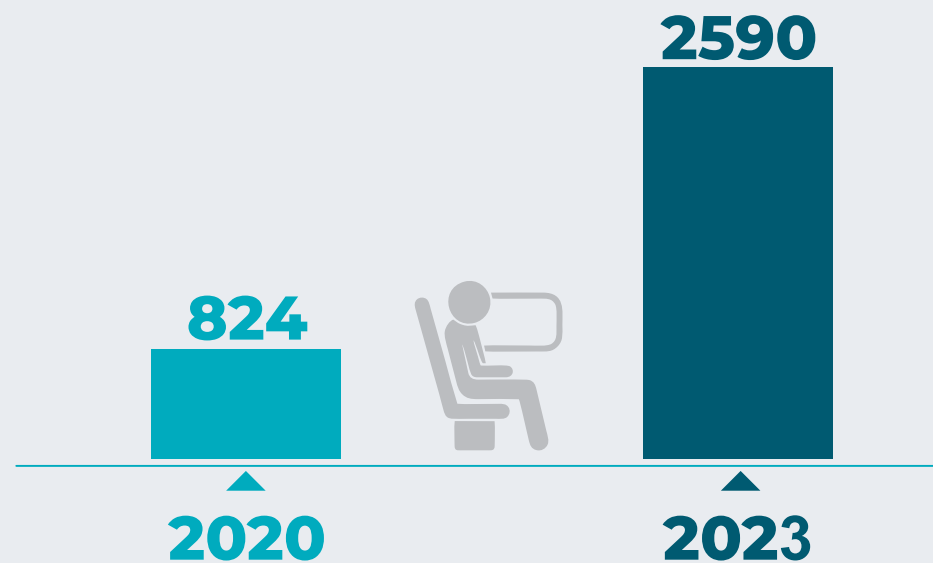
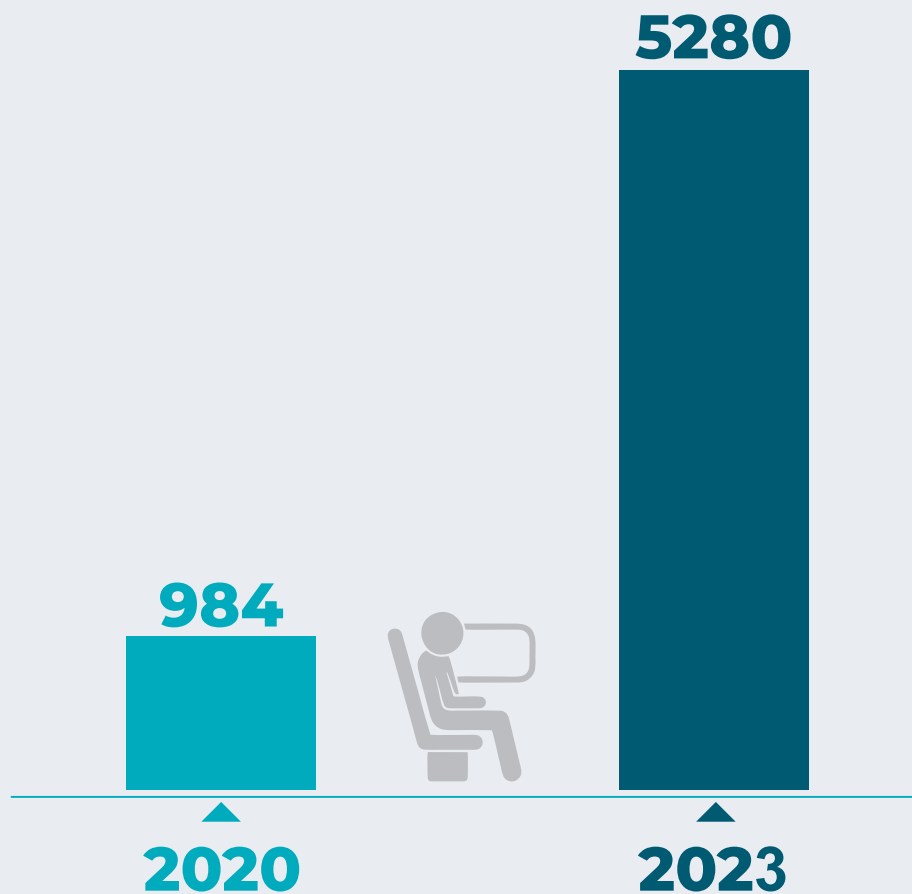
Dəniz



## Nəqliyyat sektorunda sərnişin dövriyyəsi, mln sərnişin-km

Hava

Metro




## Nəqliyyat sektorunda sərnişin dövriyyəsi, mln sərnişin-km

### Avtomobil

### Avtobus

16974



2020




25645



2023

16007



2020

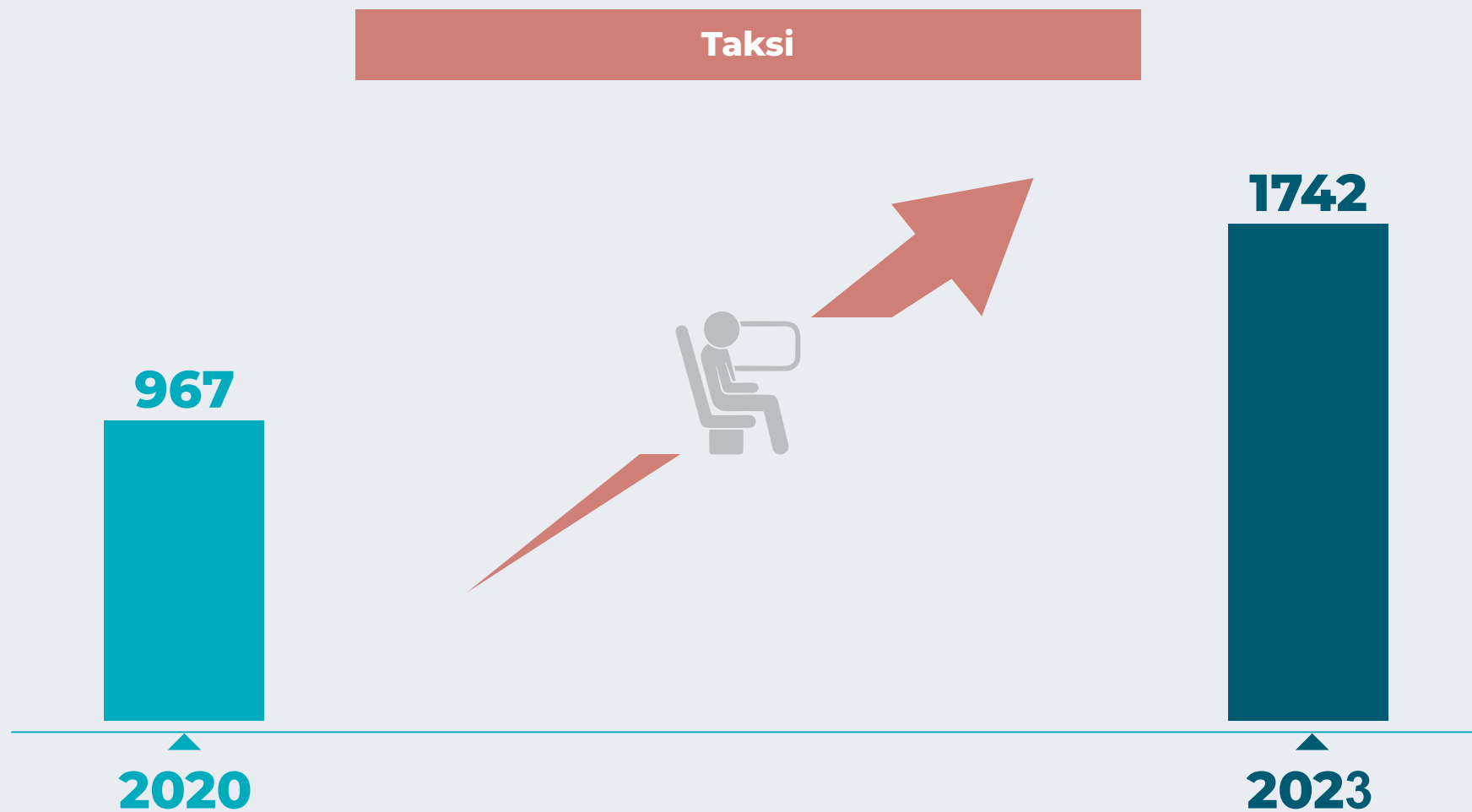


23903



2023

## Nəqliyyat sektorunda sərnişin dövriyyəsi, mln sərnişin-km




# 3


**Nəqliyyat sektorunda  
daşınmalara çəkilən xərclər  
və əldə olunan gəlirlər  
haqqında məlumat**

**Bütün sahələrdə olduğu kimi nəqliyyat sektorunda da çəkilən xərclər və əldə olunan gəlirlər sektorun ümumi vəziyyətini qiymətləndirmək üçün vacib göstəricilərdir.**


Bu illər ərzində əldə olunan gəlirlər yük daşınmalarında **1198.4 milyon manat** və ya **19.7 faiz**, sərnişin daşınmalarında isə **1759.6 milyon manat** və ya **193 faiz** artıbdir.



**2020-2023-cü** illərdə daşınmalardan əldə olunan gəlir **36533 milyon manat** daşınmalara çəkilən xərc isə **23023,5 milyon manat** təşkil etmişdir ki, bu da **13509.5 milyon manat** mənfəət deməkdir.



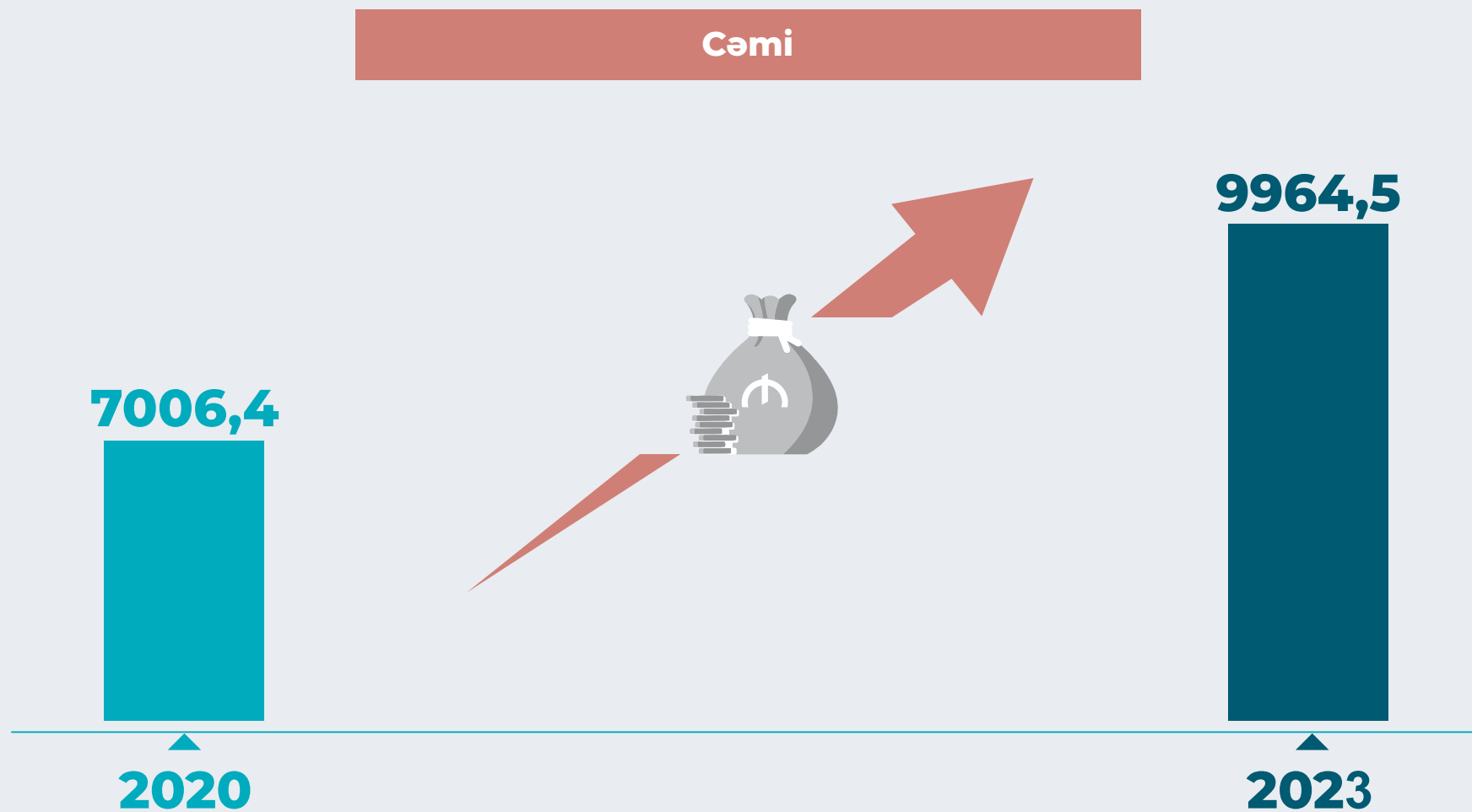
Baxılan dövrdə gəlirlərin daha çox artımı **1294.1 milyon manatla** boru kəməri, **763.0 milyon manatla** avtomobil, **590.6 milyon manatla** isə dəniz nəqliyyatında müşahidə edilib.



**2020-2023-cü illərdə hava nəqliyatı ilə daşınmalara 14313 milyon manat, boru kəməri ilə daşınmalara 15550 milyon manat, 22392 milyon manat xərc çəkilibdir.**

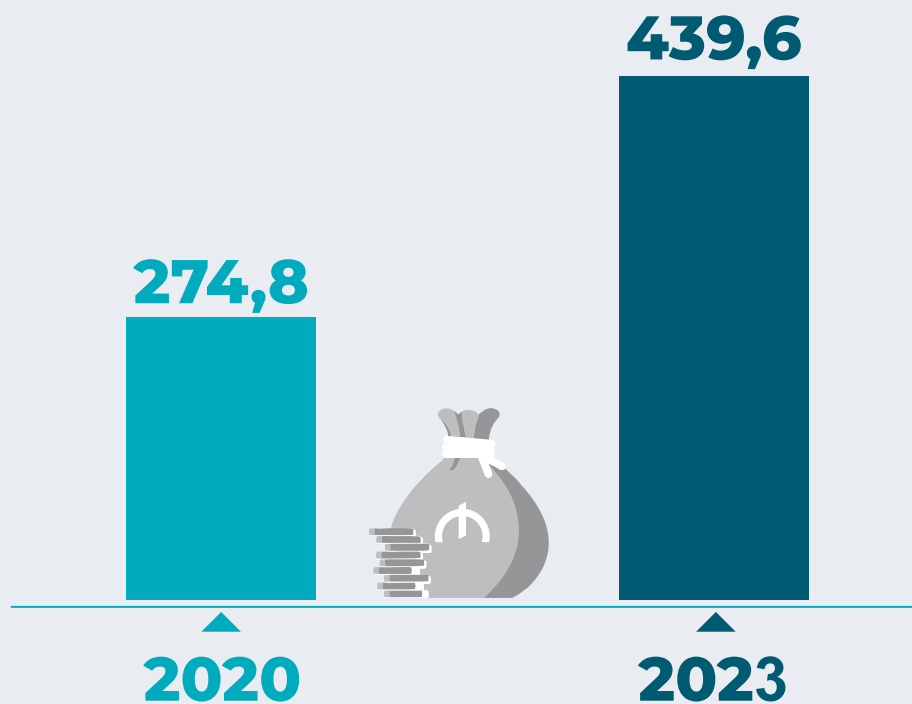


## Nəqliyyat sektorunda daşınmalardan əldə olunan gəlir, mln. manat

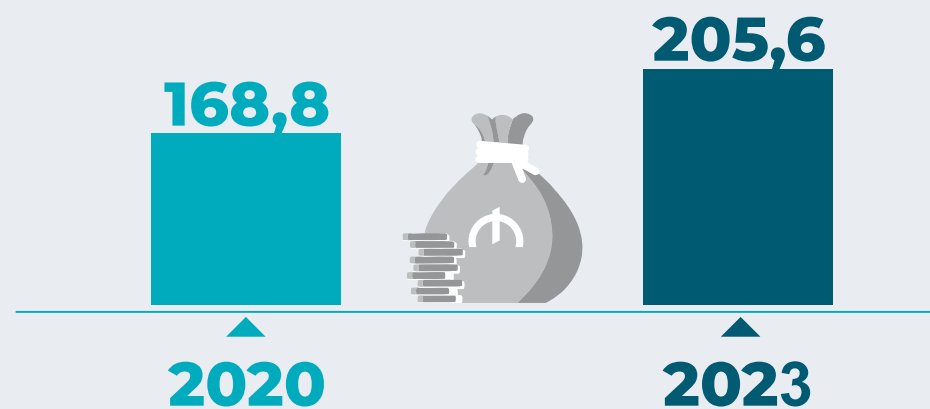


## Nəqliyyat sektorunda daşınmalardan əldə olunan gəlir, mln. manat

### Dəmir yolu




### Dəniz



## Nəqliyyat sektorunda daşınmalardan əldə olunan gəlir, mln. manat

### Hava


3035,2



2020



3625,8



2023

### Boru kəməri

2323,7



2020



3617,8




2023

## Nəqliyyat sektorunda daşınmalardan əldə olunan gəlir, mln. manat

### Avtomobil

1182,0



2020



1944,8



2023

### Metro


21,6



2020

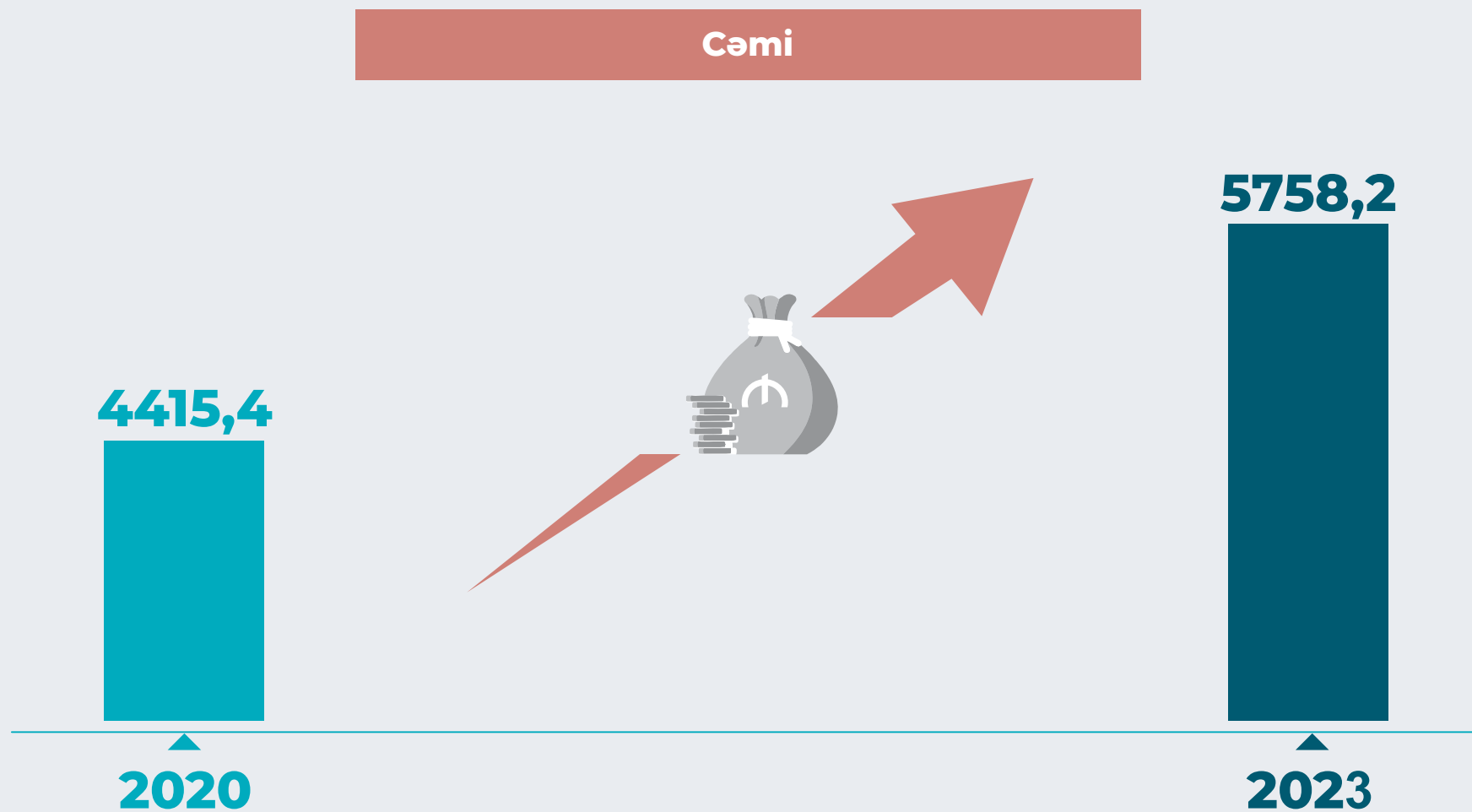


83,5



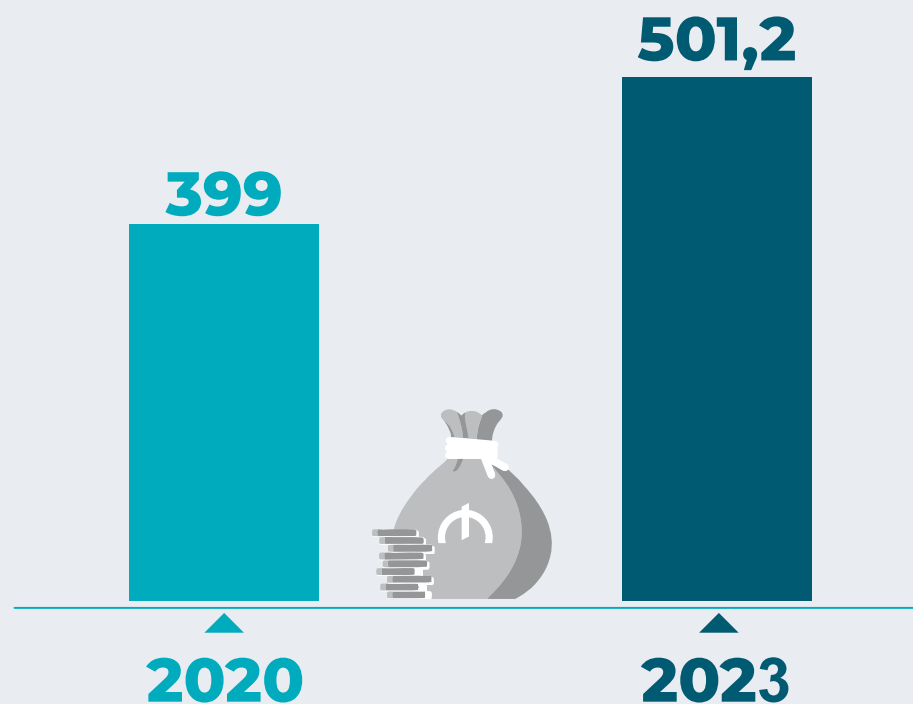
2023

## Nəqliyyat sektorunda daşınmalara (yük və sərnişin) çəkilən xərclər, mln manat

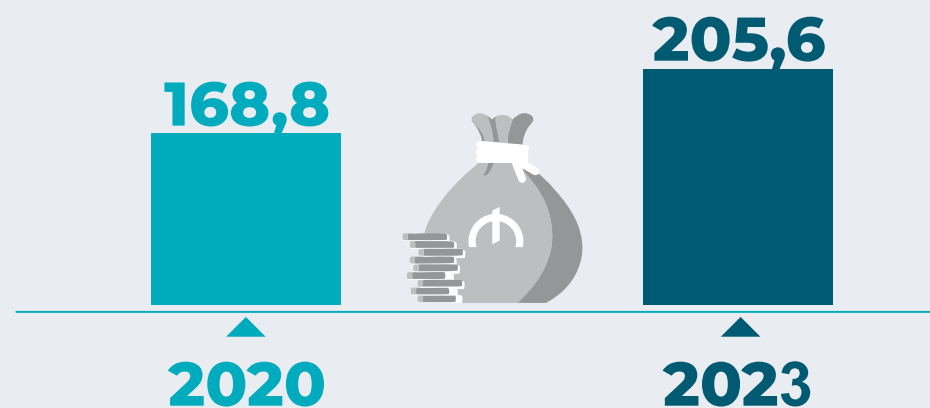


## Nəqliyyat sektorunda daşınmalara (yük və sərnişin) çəkilən xərclər, mln manat

### Dəmir yolu




### Dəniz



## Nəqliyyat sektorunda daşınmalara (yük və sərnişin) çəkilən xərclər, mln manat

### Hava


2902,9



2020




3283,2



2023

### Boru kəməri

4118,3



2020



9251,9




2023

## Nəqliyyat sektorunda daşınmalara (yük və sərnişin) çəkilən xərclər, mln manat

### Avtomobil

4264,4



2020




6884,3



2023

### Metro

106,5



2020



154,6



2023




# 4


**Azərbaycanda nəqliyyat  
parkının müasir  
vəziyyətinin təhlili**

**Nəqliyyat sektorunda müşahidə olunan müsbət dinamika, eləcə də ölkəmizdə təmin edilən davamlı iqtisadi tərəqqi milli nəqliyyat parkına da təsirsiz ötüşməyib.**


Yük avtomobillərinin sayı isə ümumi parkın **10.2 faizinə** bərabərdir. 2020-2023-cü illərdə ölkəmizdə minik avtomobilləri **237415 ədəd** və ya **18.8 faiz**, avtobuslar **703 ədəd** və ya **2.3 faiz**, yük avtomobilləri isə **22963 ədəd** və ya **14.8 faiz** artıbdir.



Yalnız **2020-2023**-cü illərdə ölkəmizin nəqliyyat parkı idxal edilmiş **265377 ədəd** müxtəlif markalı nəqliyyat vasitələri ilə zənginləşib. Hal-hazırda ölkəmizdəki **1.74 milyon** avtomobilin **86.4 faizini** minik avtomobilləri təşkil edir ki, onun da **95.0 faizi** şəxsi minik avtomobilləridir.



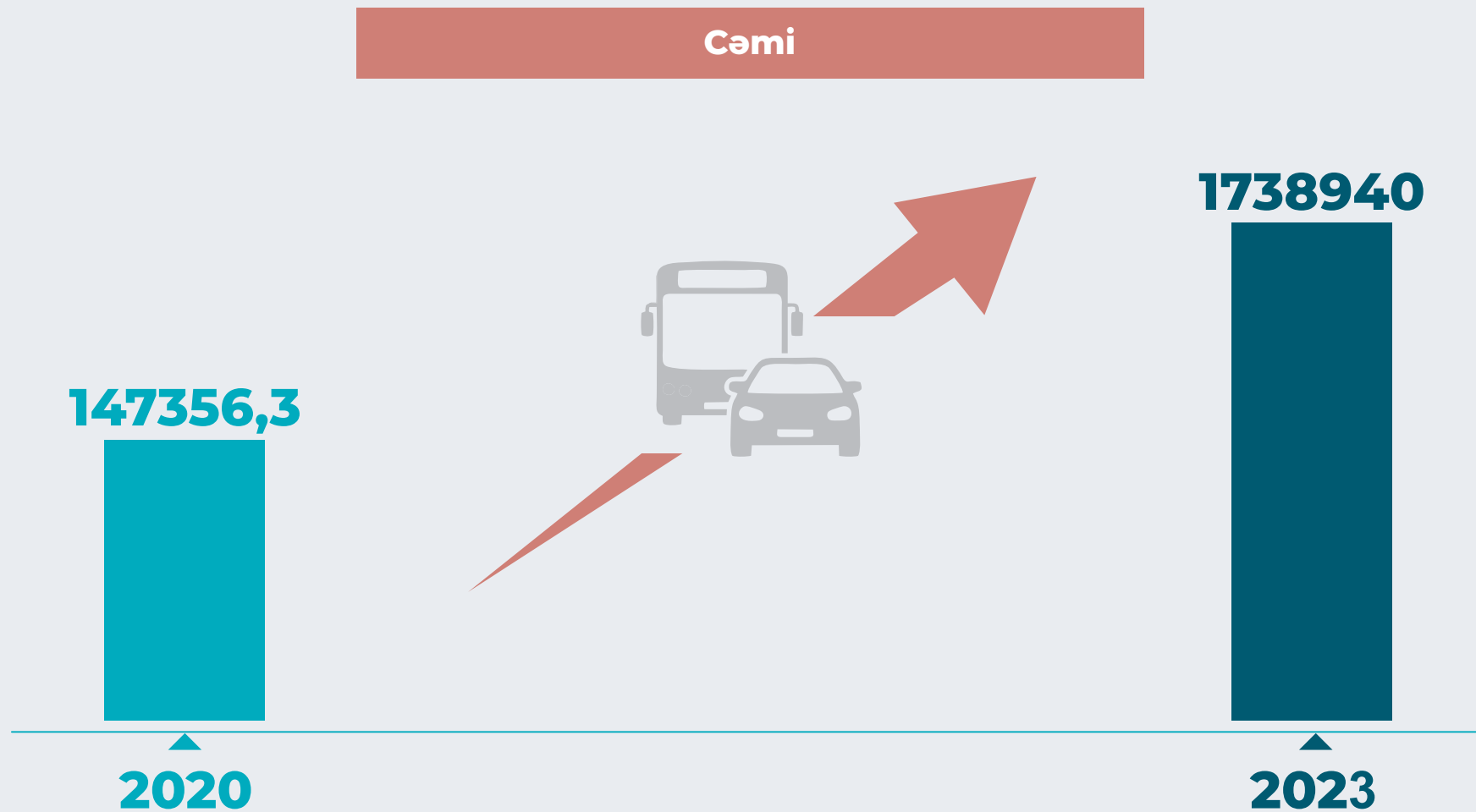
**2023**-cü ilin göstəricilərinə görə ölkədə **31460** avtobus istismar edilir ki, bu da ümumi nəqliyyat parkının **1.8 faizini** təşkil edir.



Bu müddət ərzində əhalinin hər **1000 nəfərinə** düşən nəqliyyat vasitələrinin sayı **23 ədəd**, hər **1 km** şosse yollarına düşən avtomobillərin sayı **14 ədəd**, hər **1000 nəfərə** düşən minik avtomobillərinin sayı **21 ədəd**, hər **100 ev** təsərrüfatına düşən şəxsi minik avtomobillərinin sayı isə **6 ədəd** artıb.

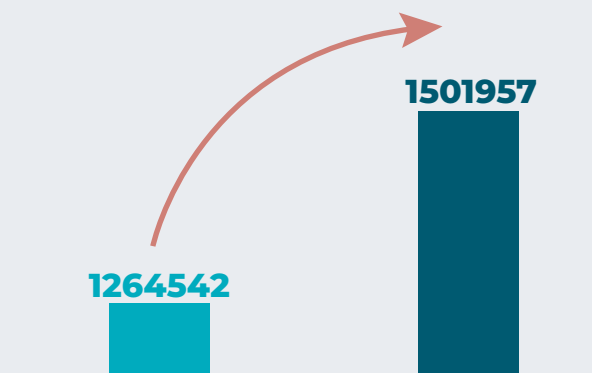
Yaşıl nəqliyyat sisteminin tərkib hissəsi olan motoskletlərin sayında isə **2020-2023-cü** illər ərzində **4138 ədəd** və ya **90.1 faiz** artım müşahidə edilib, eləcə də ölkədə elektrik mühərrikli nəqliyyat vasitələrinin sayı **3135 ədədə** çatıb.

## Nəqliyyat vasitələrinin sayı, ilin sonuna, ədədlə

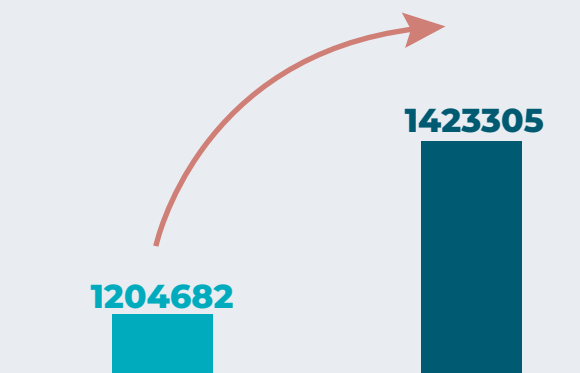


## Nəqliyyat vasitələrinin sayı, ilin sonuna, ədədlə

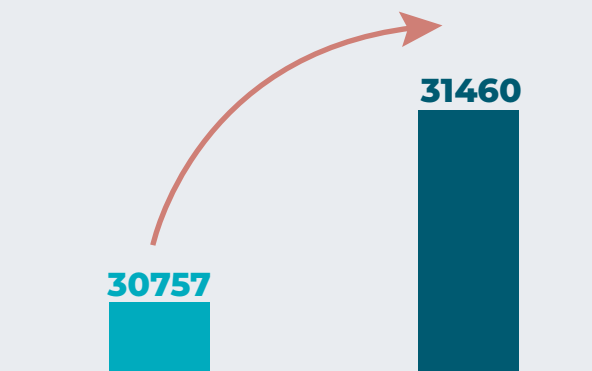
### Minik avtomobilləri



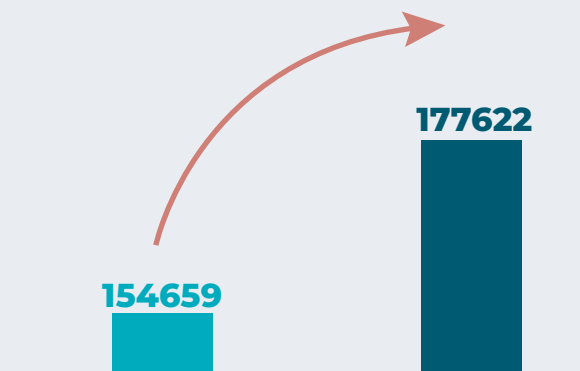
### Şəxsi minik avtomobilləri



### Avtobuslar

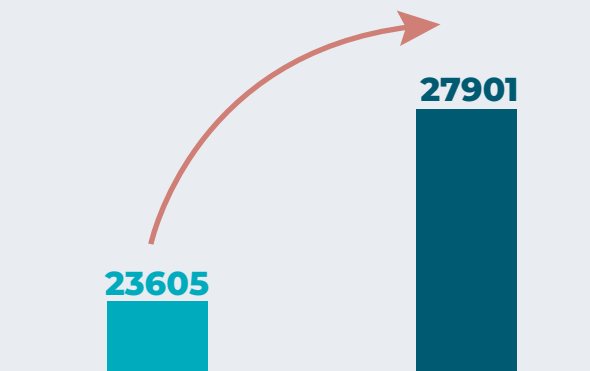


### Yük avtomobilləri

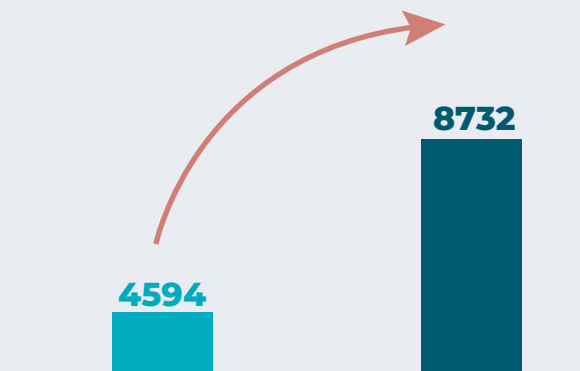


## Nəqliyyat vasitələrinin sayı, ilin sonuna, ədədlə

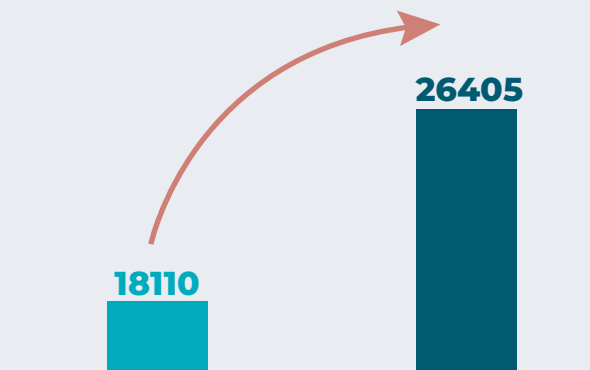
### Digər



### Motoskletlər

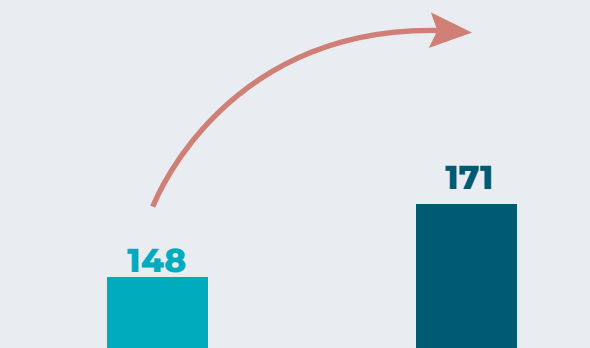


### Qoşqular və yarımqoşqular

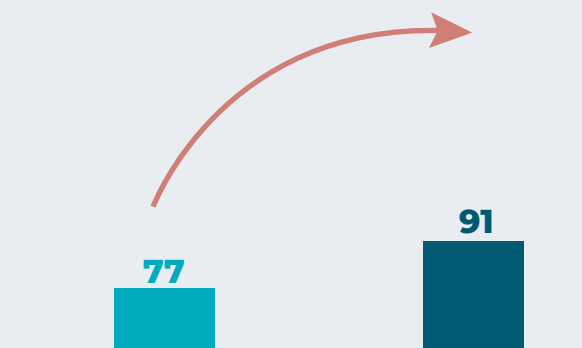


## Nəqliyyat vasitələrinin sayı, ilin sonuna, ədədlə

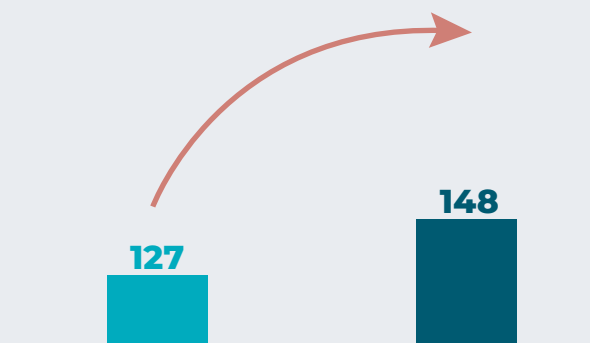
Hər 1000 nəfərə düşən avtomobillər



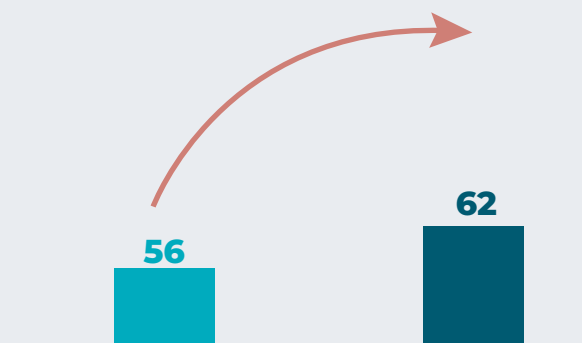
Hər 1 km şosse yollarına düşən minik avtomobillər



Hər 1000 nəfərə düşən minik avtomobilləri



Hər 100 ev təsərrüfatına düşən şəxsi minik avtomobilləri



# 5

## **Beynəlxalq nəqliyyat dəhlizlərinin fəaliyyətinə dair məlumatlar**



Milli dövlətlərin davamlı və dinamik tərəqqisinin, xarici bazarlara çıxışın zəruri şərtinə çevrilmiş ticarət-iqtisadi əlaqələrin hərəkətverici qüvvəsi, məhz nəqliyyat əlaqələridir.

Nəqliyyat əlaqələri (layihələri) dövlətlər arası iqtisadi münasibətlərin aparıcı istiqamətidir. O cümlədən, Azərbaycan Respublikasının beynəlxalq nəqliyyat dəhlizlərinin kəsişməsində yerləşməsi uzunmüddətli üstünlüklər, dividendlər vəd edir.

Ölkəmizin qoşulduğu beynəlxalq nəqliyyat dəhlizləri üzrə **2023-cü ildə 32.8 milyon ton** yük daşınıbdır ki, bunun da **53.0 faizi** Şərq-Qərb, **28.3 faizi** Şimal-Cənub, **18.0 faizi** Şimal-Qərb, **0.7 faizi** isə Cənub-Qərb nəqliyyat dəhlizinin payına düşür.

Dəhlizlər üzrə daşınan yükün **56.8 faizini** tranzit yüklər təşkil edib. **2023-cü ildə** beynəlxalq nəqliyyat dəhlizləri üzrə yük daşınmasından **555.4 milyon manat** gəlir əldə edilib ki, bunun da **62.2 faizi** tranzit yük daşınmalarının payına düşür.

**2023-cü ildə** beynəlxalq nəqliyyat dəhlizləri üzrə yük dövriyyəsi **12873.6 milyon ton-km** təşkil edib ki, bunun da **51.6 faizi** Şərq-Qərb, **19.4 faizi** Şimal-Cənub, **26.3 faizi** Şimal-Qərb, **2.7 faizi** isə Cənub-Qərb nəqliyyat dəhlizinin payına düşür.

## Beynəlxalq nəqliyyat dəhlizlərində yük daşınmaları haqqında

*Nəqliyyat dəhlizlərində daşınan yük, min ton*

ŞƏRQ-QƏRB 17383

ŞİMAL-CƏNUB 9271,1

ŞİMAL-QƏRB 5898,6

CƏNUB-QƏRB 252,9

## Beynəlxalq nəqliyyat dəhlizlərində yük daşınmaları haqqında

*Dəhlizlər üzrə tranzit yük daşınmışdı*

ŞƏRQ-QƏRB 10668,4

ŞİMAL-CƏNUB 1829,7

ŞİMAL-QƏRB 5889,4

CƏNUB-QƏRB 252,9

## Beynəlxalq nəqliyyat dəhlizlərində yük daşınmaları haqqında

*Yük dövriyyəsi, milyon ton-km*

ŞƏRQ-QƏRB 6648,0

ŞİMAL-CƏNUB 2494,7

ŞİMAL-QƏRB 3390,7

CƏNUB-QƏRB 340,2

## Yük daşınmasından əldə olunan gəlir – min manat

TRANZİT YÜK  
DAŞINMASINDAN **345229,0**

Bakı, Yasamal rayonu,  
Q. Xəlilov küçəsi 47, AZ 1073  
Tel.: (+ 994) 12 521 25 35  
[info@ereforms.gov.az](mailto:info@ereforms.gov.az)

[www.ereforms.gov.az](http://www.ereforms.gov.az)