



AZƏRBAYCAN RESPUBLİKASI İQTİSADI İSLAHATLARIN  
TƏHLİLİ VƏ KOMMUNİKASIYA MƏRKƏZİ

# İXRAC İCMALI

Yanvar 2019

[iqtisadiislahat.org](http://iqtisadiislahat.org)  
[info@ereforms.org](mailto:info@ereforms.org)

**AZEXPORT.AZ**  
Made in Azerbaijan

# “BİZİM İQTİSADI SİYASƏTİMİZ DÜŞÜNÜLMÜŞ SİYASƏTDİR”

Azərbaycan Respublikasının Prezidenti  
cənab İLHAM ƏLİYEVİN  
Nazirlər Kabinetinin 2018-ci ilin  
sosial-iqtisadi inkişafının yekunlarına və  
qarşıda duran vəzifələrə həsr olunan  
iclasındakı nitqindən



“İxracla bağlı yaxşı göstəricilər var. İxrac 36 faiz artıb. Ümumi rəqəmi götürsək, ixracımız 19 milyard dollara çatıb. Xarici ticarət balansında müsbət saldo – yəni, ixracın idxalı üstələməsi 8,6 milyard dollar təşkil edir. Əgər ölkələrə biz nəzər salsaq görərik ki, bu da dünya miqyasında nadir hallarda müşahidə olunan mənzərədir. Ölkələrin əksəriyyətində idxal ixracı üstələyir. Azərbaycanda isə biz bunun əksini görürük. Özü də biz ölkəyə ixracla bağlı daha çox - 8,6 milyard dollar pul gətirmişik, nəinki xərcləmişik. Əgər biz buraya xarici turistlərdən gələn vəsaiti əlavə etsək, onda görərik ki, rəqəm daha da artacaq. Onu da bildirməliyəm ki, keçən il ölkəmizə 2 milyon 850 min xarici vətəndaş gəlib. Bu, 6 faiz artım deməkdir. Aparılan hesablamalara görə, bu xarici qonaqlar ölkəmizdə 2 milyard dollar pul xərcləyiblər. Turizmin inkişafı ilə bağlı apardığımız siyasət, görürsünüz ki, ilk növbədə, maliyyə sahəsində özünü büruzə verir. Həm ölkəmizi tanıtdırıq, həm də pul qazanırıq.

Beləliklə, iqtisadi göstəricilərimiz elədir ki, dünyanın istənilən ölkəsi bu göstəriciləri böyük qəhrəmanlıq kimi qəbul edə bilər, bizim üçün isə bu, adi haldır. Çünki bizim iqtisadi siyasətimiz düşünülmüş siyasətdir. Ümumiyyətlə, bizim siyasətimiz Azərbaycan xalqının maraqlarını tam əks etdirir, ona tam uyğundur. Məhz buna görə Azərbaycan xalqı bizim siyasətimizi dəstəkləyir”.



# MÜNDƏRİCAT

- Qeyri-neft sektoru üzrə ixraca dair məlumat \_\_\_\_\_ səh. 3
- Qeyri-neft sektoru üzrə əsas ixracatçı subyektlərin reytingi \_\_\_\_\_ səh. 11
- Azexport.az portalına 2018-ci ildə 514 milyon ABŞ dolları məbləğində ixrac sifarişi daxil olmuşdur \_\_\_\_\_ səh. 17
- Sərbəst satış sertifikatı sahibkarlara yeni ixrac imkanları qazandırmışdır \_\_\_\_\_ səh. 21
- “Bir Pəncərə” İxrac Dəstək Mərkəzindən 8 milyon ABŞ dolları dəyərində ixrac reallaşmışdır \_\_\_\_\_ səh. 23
- Azərbaycandan Almaniyaya 200 ton orqanik fındıq ləpəsi ixrac olunur \_\_\_\_\_ səh. 26
- Azərbaycan məhsulları “Beynəlxalq Yaşıl Həftə”də nümayiş olunmuşdur \_\_\_\_\_ səh. 27



# 1

## QEYRİ-NEFT SEKTORU ÜZRƏ İXRACA DAİR MƏLUMAT



2018-ci ilin **YANVAR-DEKABR AYLARINDA** qeyri-neft sektoru üzrə **1** milyard **689** milyon ABŞ dolları dəyərində mal **İXRAC OLUNMUŞDUR**

**ÖTƏN İLİN** müvafiq dövrü ilə müqayisədə qeyri-neft sektoru üzrə ixrac **151** milyon ABŞ dolları və ya **10%** **ARTMIŞDIR**

Azərbaycan Respublikasının Dövlət Gömrük Komitəsinin məlumatına əsasən 2018-ci ilin yanvar-dekabr ayları ərzində Azərbaycan Respublikasının ixracı 19,5 milyard ABŞ dolları təşkil etmişdir. Bu müddətdə Azərbaycan Respublikasında qeyri-neft sektoru üzrə ixrac isə **1 689 milyon** ABŞ dolları təşkil etmişdir. 2017-ci ilin müvafiq dövrü ilə müqayisədə 2018-ci ilin yanvar-dekabr ayları ərzində qeyri-neft sektoru üzrə ixrac **151 milyon** ABŞ dolları və ya **10 faiz** artmışdır. 2018-ci il ərzində Rusiyaya **619,2 milyon**, Türkiyəyə **344,9 milyon**, İsveçrəyə **1354 milyon**, Gürcüstana **124,5 milyon** və Qazaxıstana **44,6 milyon** ABŞ dolları dəyərində qeyri-neft sektoruna aid mal ixrac olunmuşdur.

2017-ci illə müqayisədə 2018-ci il ərzində Rusiyaya qeyri-neft ixracı **12 faiz**, Türkiyəyə **18 faiz**, Qazaxıstana **36 faiz** artmış, İsveçrəyə **6 faiz**, Gürcüstana isə **10 faiz** azalmışdır.

2018-ci ilin yanvar-dekabr ayları ərzində ixrac edilən qeyri-neft sektoruna aid malların siyahısında **pomidor** (1774 milyon ABŞ dolları) birinci, **qızıl** (sikkə kəsilməsində istifadə olunmayan, digər emal olunmamış formalarda – 118 milyon ABŞ dolları) ikinci, **xurma** isə (114,5 milyon ABŞ dolları) üçüncü olmuşdur.

Ötən ilin yanvar-dekabr aylarında qabığı təmizlənmiş meşə fıındığı, pambıq lifi (daranmaya məruz qalmamış), xüsusi kütləsi 0,94-dən az olan ilkin formalı polietilen, elektrik enerjisi, emal olunmamış aşqarlanmamış alüminium, daş kömür qatranının yüksək temperaturlu qovulmanın digər yağları və məhsulları da qeyri-neft ixracında mühüm paya sahib olmuşdurlar.

Ümumiyyətlə, 2018-ci ilin yanvar-dekabr ayları ərzində meyvə-tərəvəz ixracı **559,6 milyon**, plastmassa və onlardan hazırlanan məmulatların ixracı **118,6 milyon**, alüminium və ondan hazırlanan məmulatların ixracı **112,2 milyon**, elektrik enerjisinin ixracı **65,6 milyon**, qara metallar və onlardan hazırlanan məmulatların ixracı **86,2 milyon**, pambıq lifi ixracı **80,5 milyon**, kimya sənayesi məhsullarının ixracı **78,1 milyon**, pambıq ipliği ixracı **23,7 milyon** ABŞ dolları təşkil etmişdir. 2017-ci illə müqayisədə 2018-ci ildə pambıq lifinin ixracı **24 dəfə**, elektrik enerjisinin ixracı **29 faiz**, pambıq ipliğinin ixracı **49 faiz**, plastmassa və onlardan hazırlanan məmulatların ixracı **17 faiz**, meyvə-tərəvəzin ixracı **11 faiz**, qara metallar və onlardan hazırlanan məmulatların ixracı **4 faiz** artmışdır.

2018-ci ilin dekabr ayında isə qeyri-neft sektoru üzrə ixrac **157 milyon** ABŞ dolları təşkil etmişdir. Ötən ilin dekabr ayında qeyri-neft sektoruna aid ən çox mal ixrac edilən ölkələrin siyahısında Rusiya (63,8 milyon ABŞ dolları) birinci olmuşdur.

Daha sonra bu siyahıda Türkiyənin (23,6 milyon ABŞ dolları), İsveçrənin (12,2 milyon ABŞ dolları), Gürcüstanın (7,4 milyon ABŞ dolları), İranın (5,4 milyon ABŞ dolları) və digər ölkələrin adları vardır.

Ötən ilin dekabr ayında qeyri-neft sektoru üzrə ixracda xurma (25,4 milyon ABŞ dolları) birinci, pomidor (15,2 milyon ABŞ dolları) ikinci olmuşdur. Bu siyahıda üçüncü yerdə qabığı təmizlənmiş meşə fıındığı (13,4 milyon ABŞ dolları) qərarlaşmışdır.

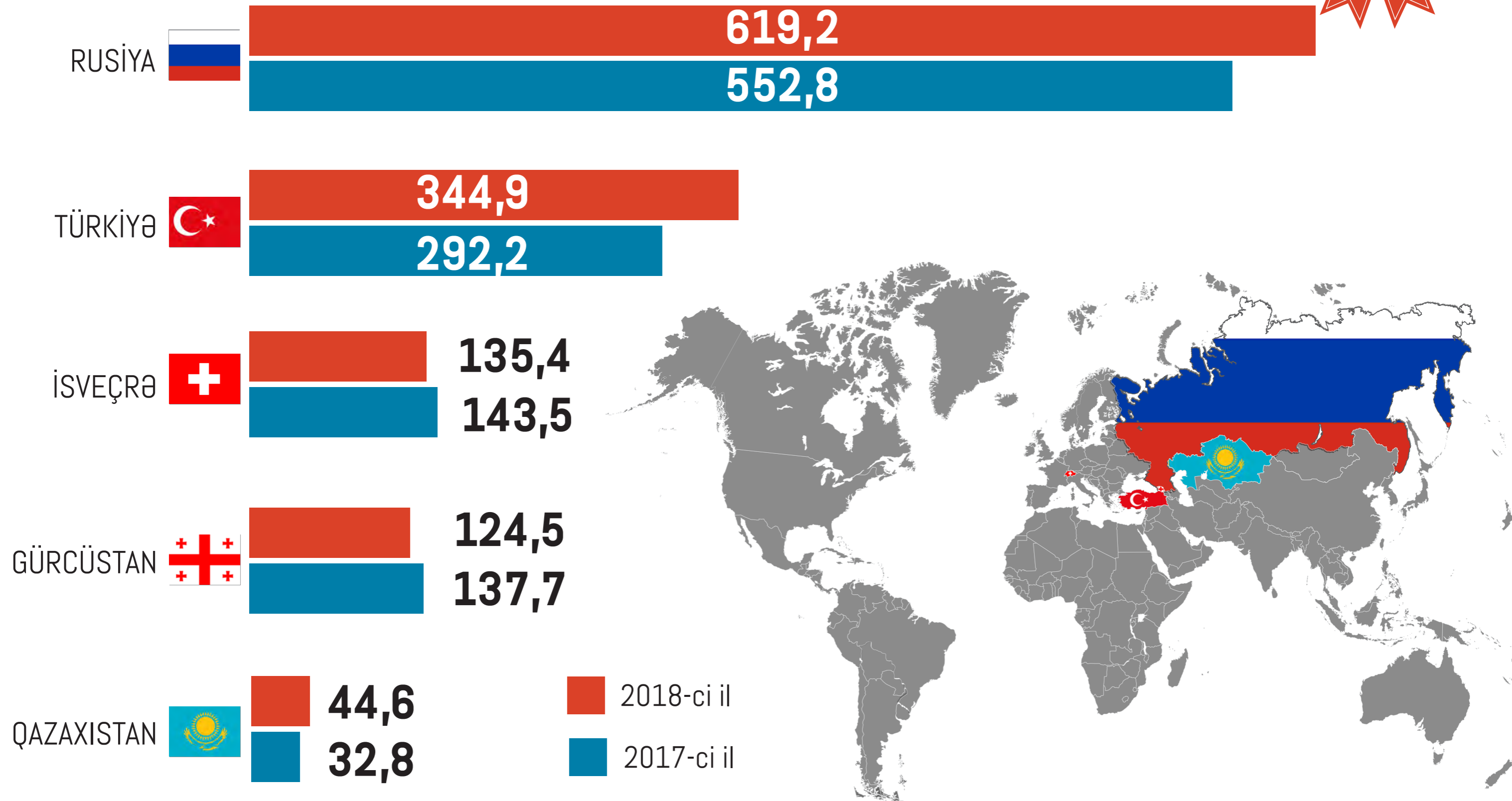
Həmçinin 2018-ci ilin dekabr ayında qızıl (sikkə kəsilməsində istifadə olunmayan, digər emal olunmamış formalarda), pambıq lifi (daranmaya məruz qalmamış), alma, xüsusi kütləsi 0,94-dən az olan ilkin formalı polietilen, mis filizləri və konsentratları, daş kömür qatranının yüksək temperaturlu qovulmanın digər yağları və məhsulları qeyri-neft sektoru üzrə ixracda önə çıxmışdır.

2018-ci ilin yanvar-dekabr ayları ərzində ixrac olunan əsas malların siyahısı və əsas ixrac ölkələri barədə daha ətraflı məlumat təqdim olunan infoqrafikalarda verilmişdir.

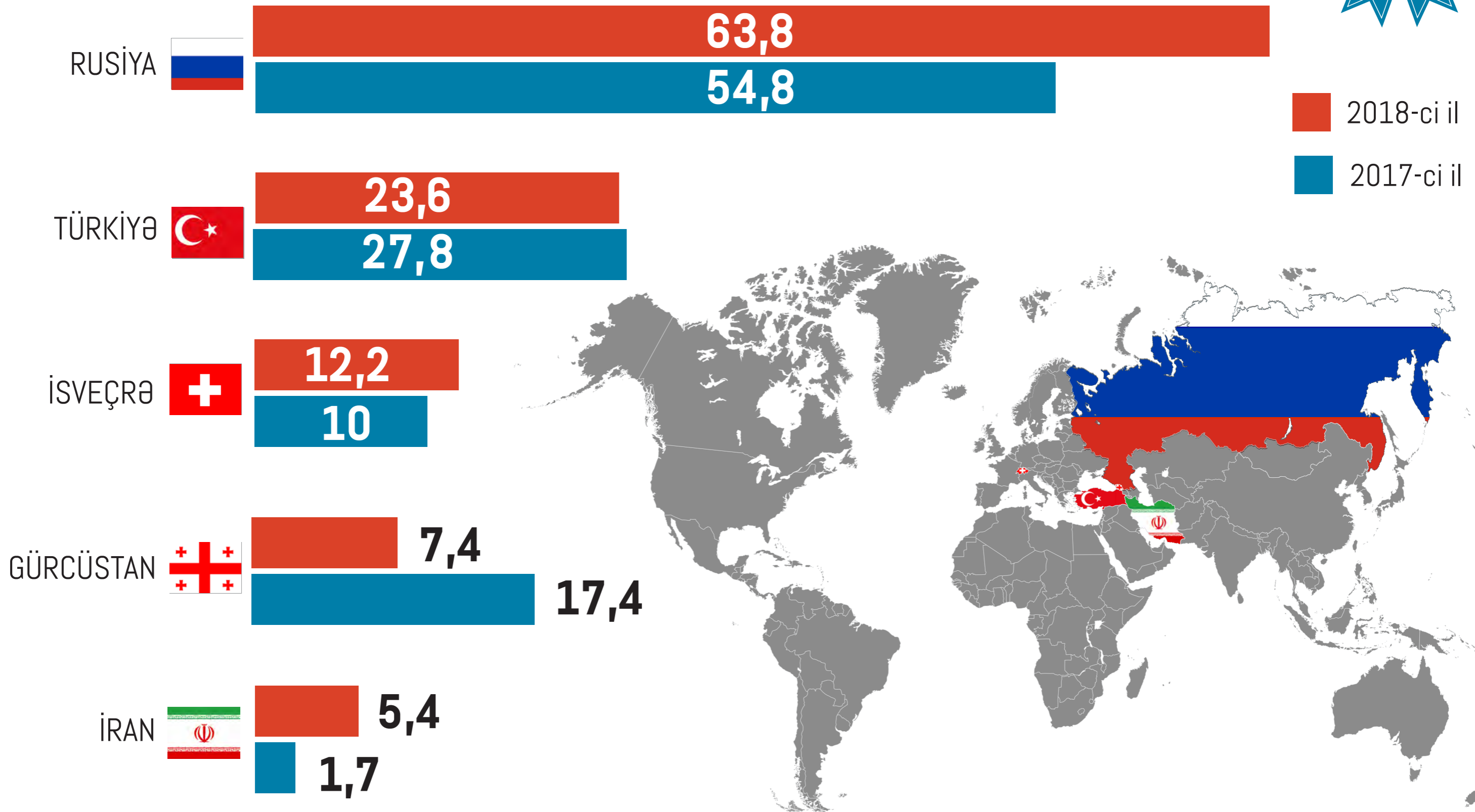


**MADE IN  
AZERBAIJAN**

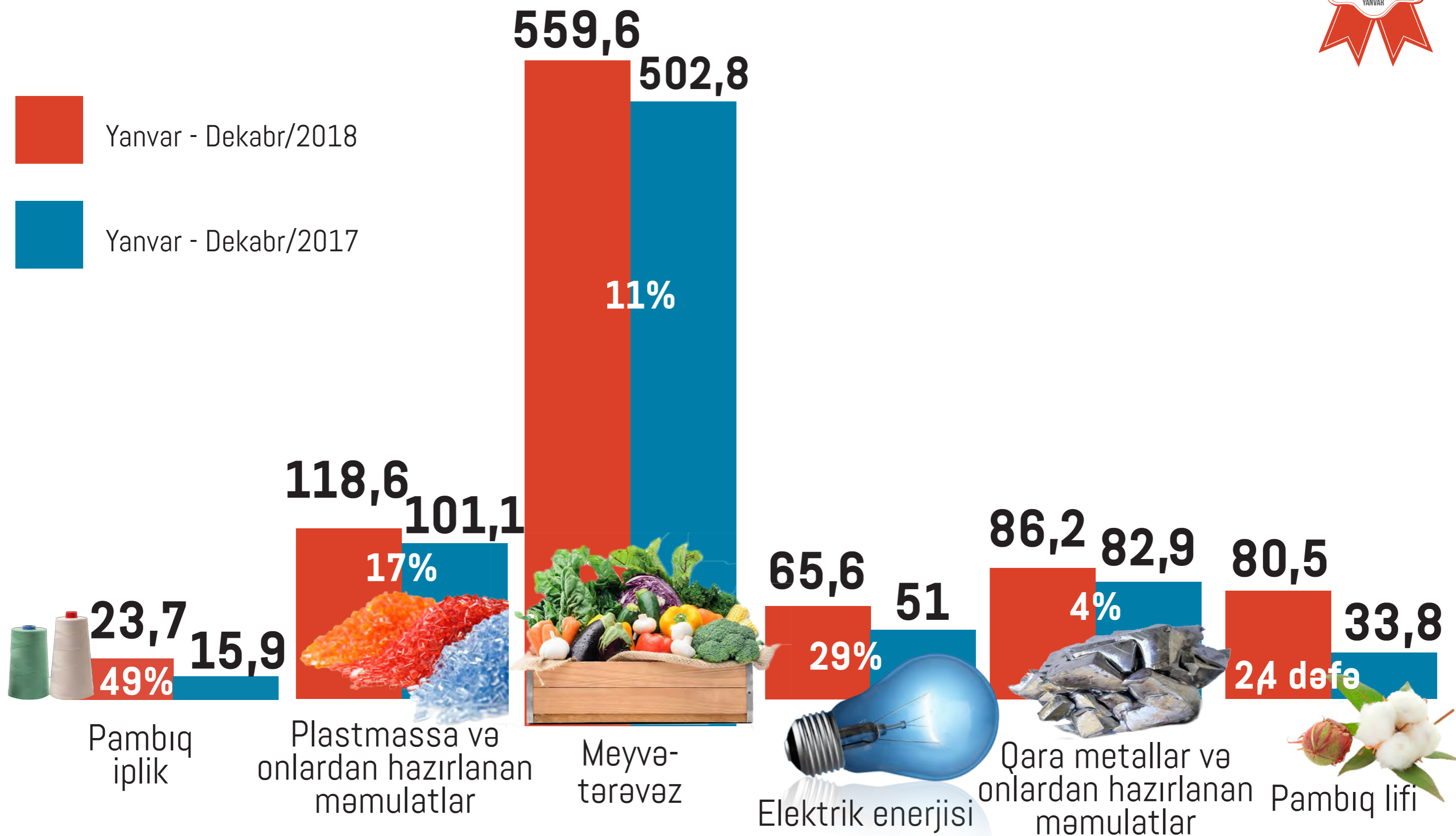
# 2018-Cİ İLİN YANVAR-DEKABR AYLARINDA QEYRİ-NEFT SEKTORU ÜZRƏ 5 ƏSAS İXRAC ÖLKƏSİ (2017-ci ilin eyni dövrü ilə müqayisədə, milyon ABŞ dolları ilə)



# 2018-Cİ İLİN DEKABR AYINDA QEYRİ-NEFT SEKTORU ÜZRƏ 5 ƏSAS İXRAC ÖLKƏSİ (2017-ci ilin eyni dövrü ilə müqayisədə, milyon ABŞ dolları ilə)

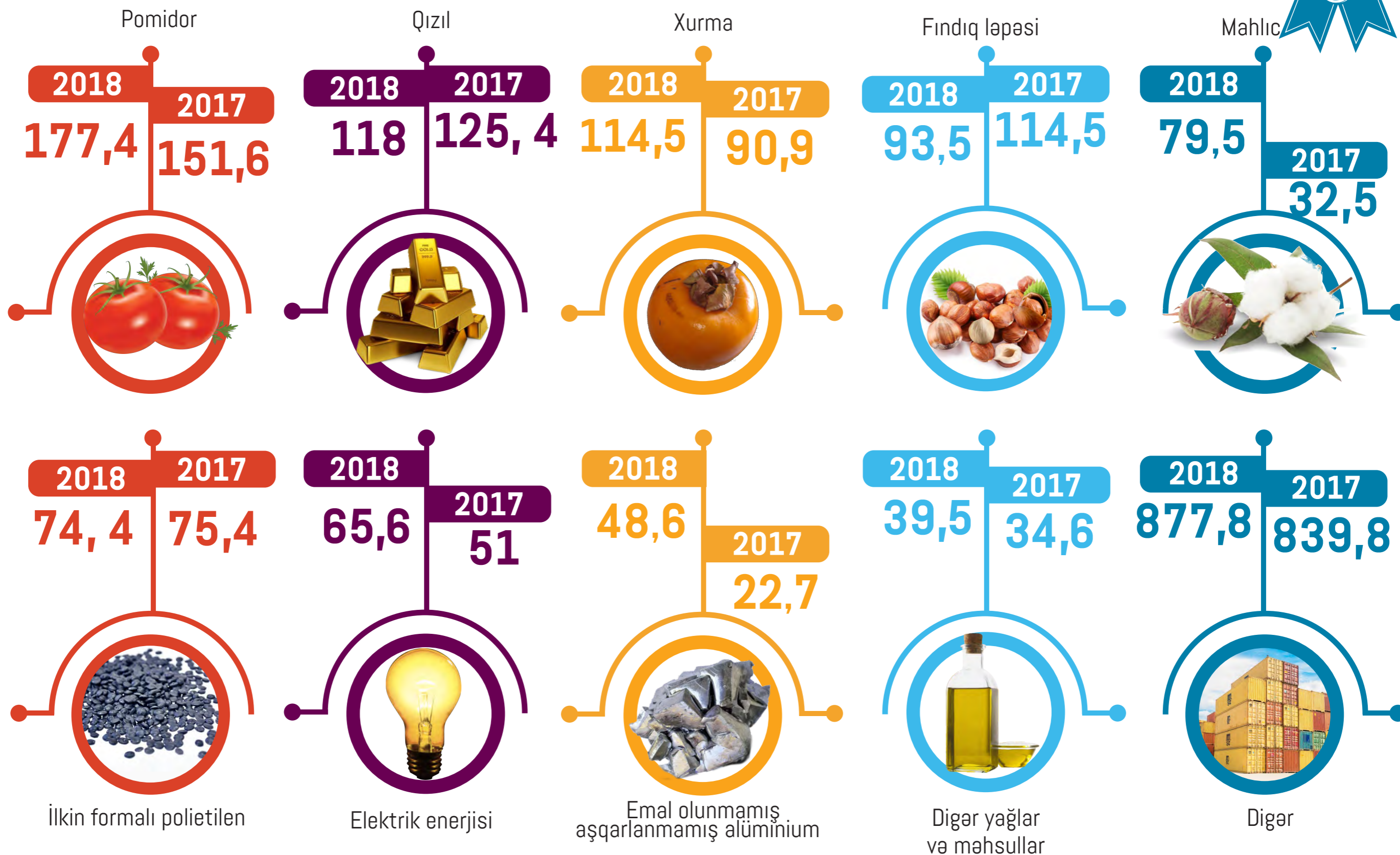


2018-Cİ İLİN **YANVAR-DEKABR AYLARINDA** 2017-Cİ İLİN MÜVAFIQ DÖVRÜNƏ NİSBƏTƏN  
QEYRİ-NEFT SEKTORUNA AİD BƏZİ MALLARIN İXRACININ ARTIMI  
(Dəyəri milyon ABŞ dolları ilə)







2018-Cİ İLİN YANVAR-DEKABR AYLARINDA İXRAC OLUNAN ƏSAS QEYRİ-NEFT MALLARININ SİYAHISI  
(2017-ci ilin eyni dövrü ilə müqayisədə, milyon ABŞ dolları ilə)



2018-Cİ İLİN **DEKABR AYINDA** İXRAC OLUNAN ƏSAS QEYRİ-NEFT MALLARININ SİYAHISI  
(2017-ci ilin eyni dövrü ilə müqayisədə, milyon ABŞ dolları ilə)



2018-Cİ İLİN **YANVAR - DEKABR AYLARI** ÜZRƏ ƏN ÇOX İXRAC EDİLƏN QEYRİ-NEFT SEKTORUNA AİD MALLAR (milyon ABŞ dolları ilə)



# 2

## QEYRİ-NEFT SEKTORU ÜZRƏ ƏSAS İXRACATÇI SUBYEKTLƏRİN REYTINGİ



## 2018-ci ilin **YANVAR-DEKABR AYLARINDA** qeyri-neft sektoru üzrə **ƏSAS İXRACATÇI SUBYEKTLƏRİN REYTINGİ**

"İxrac İcmalı" tərəfindən qeyri-neft sektoru üzrə 2018-ci ilin yanvar-dekabr aylarında həyata keçirilən ixracla bağlı həm qeyri-dövlət, həm də dövlətə məxsus ixracatçı subyektlərin reytingi tərtib edilmişdir.

2018-ci il üzrə hazırlanan qeyri-dövlət ixracatçı subyektlərin reytingində ilk onluqda aşağıdakı subyektlər təmsil olunurlar: "Azərbaycan İnterneyşnl Mayning Kompani Limited Şirkəti"nin Azərbaycan Respublikasındakı nümayəndəliyi, "MKT İstehsalat Kommersiya" MMC, "Baku Steel Company" MMC, "Kapitan Fruits" MMC, "Food Export Şəmkir" MMC, "Azfruittrade" MMC, "Sun Food" MMC, "TST Export" MMC, "Azərbaycan Şəkər İstehsalat Birliyi" MMC, "Qala meyvə-tərəvəz ixracat idxalat" MMC.

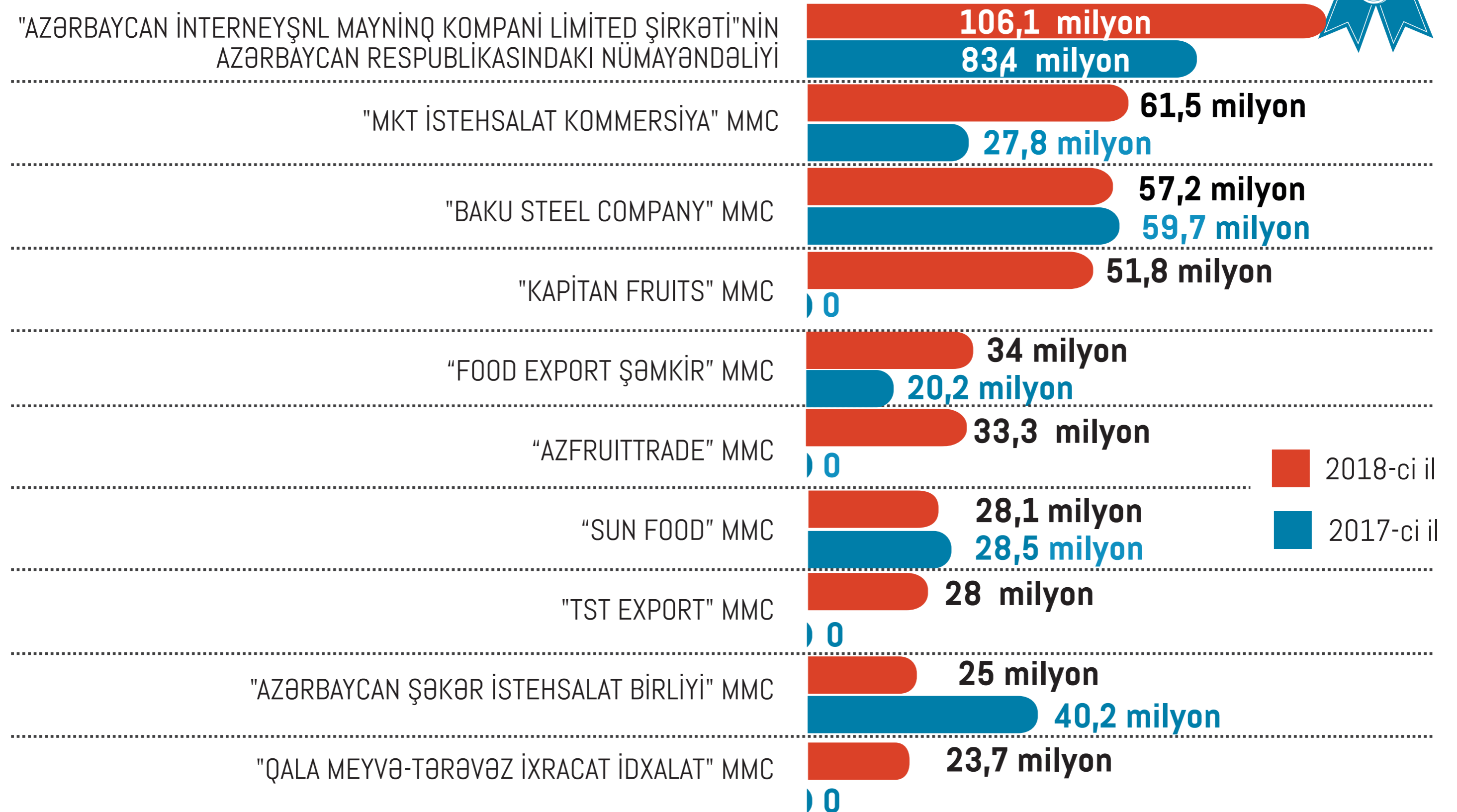
Qeyd edək ki, 2017-ci üzrə tərtib edilən reytinglə müqayisədə aydın olur ki, 2018-ci ildə "Kapitan Fruits" MMC, "Azfruittrade" MMC, "TST Export" MMC və "Qala meyvə-tərəvəz ixracat idxalat" MMC qeyri-dövlət ixracatçı subyektlərin reytingində ilk onluqda təmsil olunmaq şansı qazanmışlardır.

Qeyri-neft sektoru üzrə ixrac əməliyyatlarında iştirak edən dövlətə məxsus şirkətlərin siyahısına isə ARDNŞ-nin "Marketing və İqtisadi Əməliyyatlar İdarəsi" başçılıq edir. Daha sonra bu siyahıda aşağıdakı şirkətlər təmsil olunurlar: "Det-al Alüminium" MMC, "Azərenerji" ATSC, "Azergold" QSC, "SOCAR Methanol" MMC, "Azərbaycan Hava Yolları" QSC, "CTS-Agro" MMC, "Ərzaq Məhsullarının Tədarükü və Təchizatı" ASC, "Geofizika və Geologiya İdarəsi", Naxçıvan Muxtar Respublikasının Dövlət Energetika Xidməti.

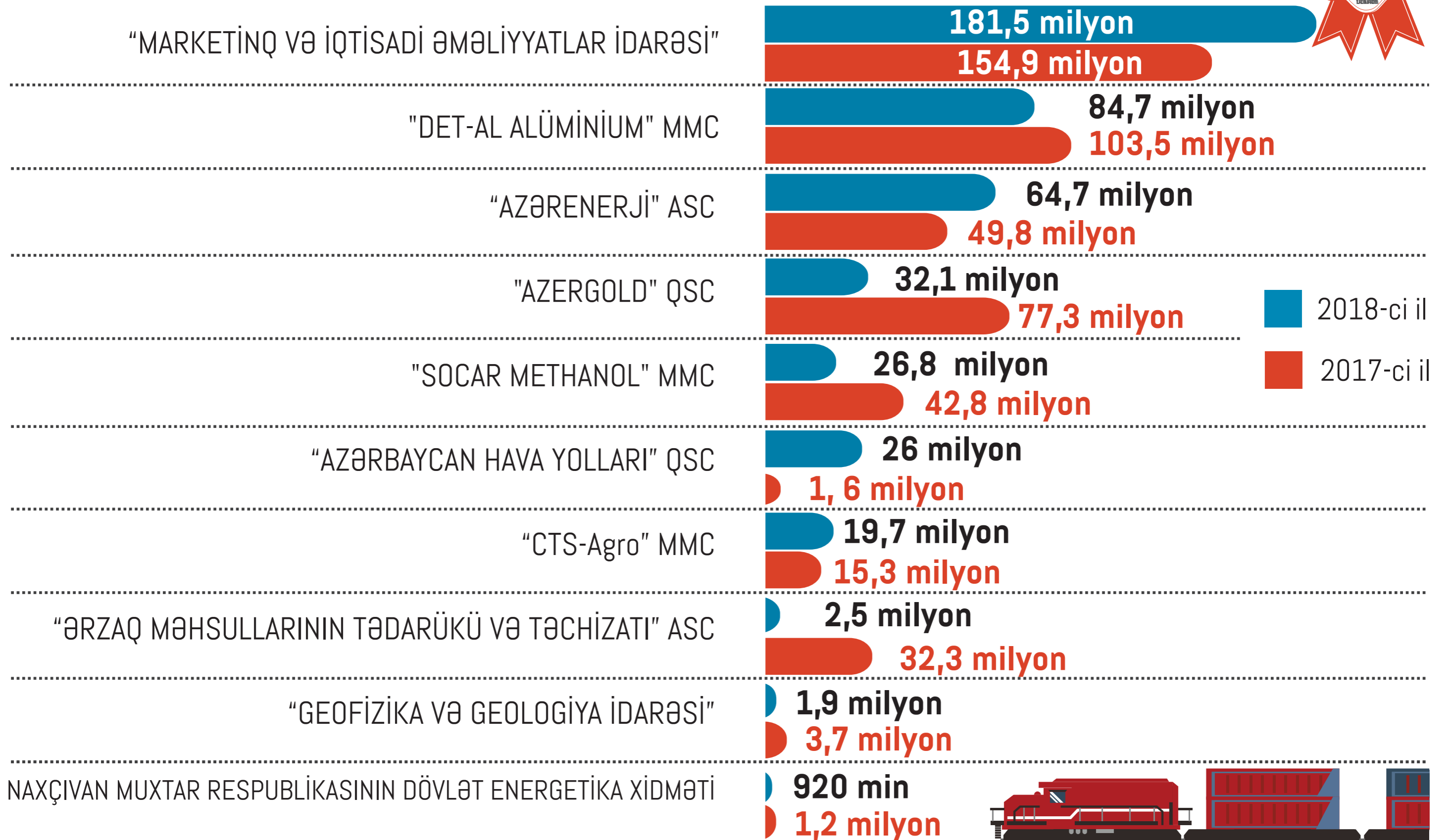
Bu ixracatçıların reytingi ilə bağlı məlumatla təqdim olunan infoqrafikalardan tanış ola bilərsiniz.




# 2018-Cİ İLİN YANVAR-DEKABR AYLARINDA QEYRİ-NEFT SEKTORU ÜZRƏ QEYRİ-DÖVLƏT İXRACATÇI SUBYEKTLƏRİN REYTİNQİ (2017-ci ilin eyni dövrü ilə müqayisədə, ABŞ dolları ilə)



2018-Cİ İLİN YANVAR-DEKABR AYLARINDA QEYRİ-NEFT SEKTORU ÜZRƏ DÖVLƏTƏ MƏXSUS İXRACATÇI SUBYEKTLƏRİN REYTİNQİ (2017-ci ilin eyni dövrü ilə müqayisədə, ABŞ dolları ilə)



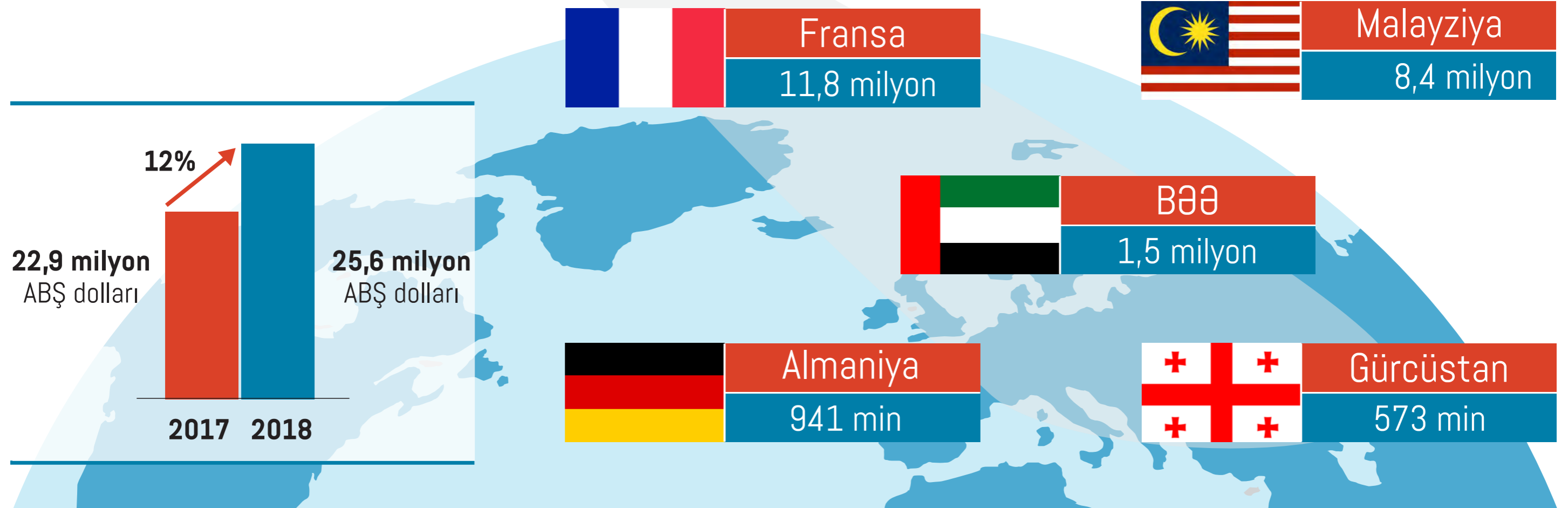
# 2018-Cİ İLİN YANVAR-DEKABR AYLARINDA "AZƏRKOSMOS" ASC 25,6 MİLYON ABŞ DOLLARI DƏYƏRİNDƏ XİDMƏT İXRAC ETMİŞDİR



2018-ci ilin yanvar-dekabr aylarında "Azərkosmos" ASC tərəfindən dünyanın **24 ölkəsinə** xidmət (peyk telekommunikasiya xidmətləri və optik peyk xidmətləri) ixrac edilmişdir. "Azərkosmos" ASC-nin xidmət ixracından əldə etdiyi gəlir onun ümumi gəlirlərinin **87 faizini** təşkil etmişdir.

2018-ci ilin dekabr ayında isə "Azərkosmos" ASC dünyanın **16 ölkəsinə 1,6 milyon ABŞ dolları** dəyərində xidmət ixrac etmişdir.

2018-ci ilin yanvar-dekabr aylarında "Azərkosmos" ASC-nin xidmət ixrac etdiyi **5 əsas ölkə** (ABŞ dolları ilə)





2018-ci ilin **YANVAR-DEKABR AYLARINDA**  
Azərbaycana gələn xarici vətəndaşlar  
**BANK KARTLARI VASİTƏSİ İLƏ**

» **1 278,4** milyon manatlıq əməliyyat aparmışlar

**ÖTƏN İLİN** müvafiq dövrü ilə müqayisədə  
xarici vətəndaşların **BANK KARTLARI VASİTƏSİ** ilə  
apardıkları əməliyyatların dəyəri  
**256** milyon manat və ya **25% ARTMIŞDIR**

Dövlət Sərhəd Xidmətinin məlumatına əsasən 2018-ci ildə Azərbaycanın 196 ölkəsindən 2 849,6 min və ya əvvəlki ilə müqayisədə 5,7 faiz çox əcnəbi və vətəndaşlığı olmayan şəxs gəlmişdir. Gələnlərin 30,9 faizi Rusiya Federasiyası, 21,4 faizi Gürcüstan, 10,2 faizi Türkiyə, 8,5 faizi İran, 3,3 faizi Birləşmiş Ərəb Əmirlikləri, 2,6 faizi Səudiyyə Ərəbistanı, 2,4 faizi İraq, 2 faizi Ukrayna, 1,4 faizi İsrail, 17,2 faizi digər ölkələrin vətəndaşları, 0,1 faizi isə vətəndaşlığı olmayan şəxslər olmuşdur.

Əcnəbi və vətəndaşlığı olmayan şəxslərin 6,5 faizi yanvar, 5,8 faizi fevral, 9,7 faizi mart, 7,7 faizi aprel, 7,3 faizi may, 9,5 faizi iyun, 11,6 faizi iyul, 11,3 faizi avqust, 8,1 faizi sentyabr, 7,4 faizi oktyabr, 7,5 faizi noyabr, 7,6 faizi isə dekabr ayında ölkəyə gəlmişdir.

2017-ci ilə müqayisədə 2018-ci ildə ölkəmizə gələn Səudiyyə Ərəbistanı vətəndaşlarının sayı 2,2 dəfə, Bəhreyn vətəndaşlarının sayı 2 dəfə, Küveyt vətəndaşlarının sayı 1,8 dəfə, Qətər vətəndaşlarının sayı 1,6 dəfə, İraq vətəndaşlarının sayı 7,9 faiz, Oman vətəndaşlarının sayı 7,4 faiz artmışdır.

2018-ci ildə Avropa İttifaqına üzv ölkələrdən gələnlərin sayı 6,7 faiz artaraq 112,5 min nəfər, MDB ölkələrindən gələnlərin sayı 3,8 faiz artaraq 1 044,2 min nəfər olmuşdur.

2018-ci ildə ölkəmizə gələn xarici vətəndaşların bank kartları vasitəsi ilə xərcləmələrində də artım müşahidə edilmişdir. Belə ki, 2018-ci ilin yanvar-dekabr ayları ərzində Azərbaycanı gələn xarici vətəndaşların bank kartları vasitəsi ilə apardıkları əməliyyatların dəyəri **1 278,4 milyon** manat təşkil etmişdir. 2017-ci ilin müvafiq dövrü ilə müqayisədə 2018-ci ilin yanvar-dekabr ayları ərzində Azərbaycanı gələn xarici vətəndaşların bank kartları vasitəsi ilə apardıkları əməliyyatların dəyəri **256 milyon manat** və ya **25 faiz** artmışdır.

Ötən ilin dekabr ayında ölkəmizə gələn xarici vətəndaşların bank kartları vasitəsi ilə apardıkları əməliyyatların dəyəri **82,9 milyon** manat təşkil etmiş və 2017-ci ilin dekabr ayı ilə müqayisədə **6 faiz** artmışdır.



AZƏRBAYCANA GƏLƏN XARİCİ VƏTƏNDAŞLARIN  
**BANK KARTLARI VASİTƏSİ İLƏ APARDIQLARI ƏMƏLIYYATLAR**  
(milyon manatla)



**2016-cı il**

Yanvar - **28,2**  
Fevral - **36,7**  
Mart - **40,6**  
Aprel - **34,5**  
May - **48,6**  
İyun - **74,8**  
İyul - **40,9**  
Avqust - **52,5**  
Sentyabr - **56,8**  
Oktyabr - **52,5**  
Noyabr - **62,3**  
Dekabr - **73,9**

**CƏMİ - 602,3**



**2017-ci il**

Yanvar - **86,8**  
Fevral - **72,5**  
Mart - **91,1**  
Aprel - **80,6**  
May - **92,6**  
İyun - **83,8**  
İyul - **95,7**  
Avqust - **100,8**  
Sentyabr - **93,2**  
Oktyabr - **74,4**  
Noyabr - **72,1**  
Dekabr - **78,4**

**CƏMİ - 1022**



**2018-ci il**

Yanvar - **99,8**  
Fevral - **91,1**  
Mart - **105,8**  
Aprel - **109,7**  
May - **107,3**  
İyun - **106,7**  
İyul - **126,3**  
Avqust - **141,0**  
Sentyabr - **114,6**  
Oktyabr - **117**  
Noyabr - **76,2**  
Dekabr - **82,9**

**CƏMİ - 1 278,4**

# 3

## AZEXPORT.AZ PORTALINA 2018-Cİ İLDƏ 514 MİLYON ABŞ DOLLARI MƏBLƏĞİNDƏ İXRAC SİFARIŞI DAXİL OLMUŞDUR



Cari ilin **DEKABR AYINDA** Azexport.az portalına daxil olan **İXRAC SİFARIŞLARININ DƏYƏRİ**  
**35,1** milyon ABŞ dolları təşkil etmişdir

2018-ci ilin yanvar-dekabr aylarına Azexport.az portalına **514,1 milyon** ABŞ dolları dəyərində ixrac sifarişləri daxil olmuşdur. 2017-ci ilin müvafiq dövrü ilə müqayisədə 2018-ci ildə Azexport.az portalına daxil olan ixrac sifarişləri dəyər baxımından **8 faiz** artmışdır. 2018-ci ilin dekabr ayı ərzində isə Azexport.az portalına daxil olan sifarişlərin dəyəri **35,1 milyon** ABŞ dolları təşkil etmişdir.

2018-ci il ərzində portala daxil olan ixrac sifarişlərinin ilk beşliyində isə Rusiya (16,8%), ABŞ (8,6%), Türkiyə (5,4%), Hindistan (4,7%) və Ukrayna (4,1%) qərarlaşmışdır.

Daxil olan sifarişləri məhsullar üzrə təhlil etdikdə məlum olmuşdur ki, 2018-ci ilin dekabr ayında ən çox ixrac sifarişi pambıq və pambıq yağı, nar və nar şirəsi, şərab, soğan, meyvə tamlı süd, tütün, xiyar, qızılgül, toyuq əti, zeytun yağı, zəfəran, kartof, konservləşdirilmiş ət, boya, mebel dəsti, qənnadı məhsulları, günəbaxan yağı, çay, mühərrik yağı, mineral su və s. mallara daxil olmuşdur.

Məlumat üçün qeyd edək ki, 2017-ci ilin yanvar ayından 2018-ci ilin 31 dekabr tarixinə kimi (24 ay ərzində) Azexport.az portalına dünyanın 115 ölkəsindən daxil olan ixrac sifarişlərinin dəyəri **989,1 milyon** ABŞ dolları təşkil etmişdir.

Azexport.az portalına daxil olan ixrac sifarişləri barədə daha dolğun məlumat isə təqdim olunan infoqrafikalarda verilmişdir.



**2017-ci il ərzində**  
**CƏMİ - 475 milyon**



**2018-ci il üzrə**

YANVAR - 81,5 milyon  
FEVRAL - 37,6 milyon  
MART - 66,5 milyon  
APREL - 36,9 milyon  
MAY - 27,7 milyon  
İYUN - 34,2 milyon  
İYUL - 31,1 milyon  
AVQUST - 51,5 milyon  
SENTYABR - 43 milyon  
OKTYABR - 23 milyon  
NOYABR - 46 milyon  
DEKABR - 35,1 milyon

**CƏMİ - 514,1 milyon**



Son **24 ay** ərzindəki sifarişlərin cəmi - **989,1 milyon**

# 2018-Cİ İLİN **DEKABR AYINDA AZEXPORT.AZ** PORTALINDAN İXRAC SİFARİŞİ ALAN ƏSAS MALLAR



Pambıq və  
pambıq yağı



Nar və nar şirəsi



Şərab



Soğan



Meyvə tamlı süd



Tütün



Xiyar



Qızılgül




Toyuq əti/file



Zeytun yağı



Zəfəran



Kartof



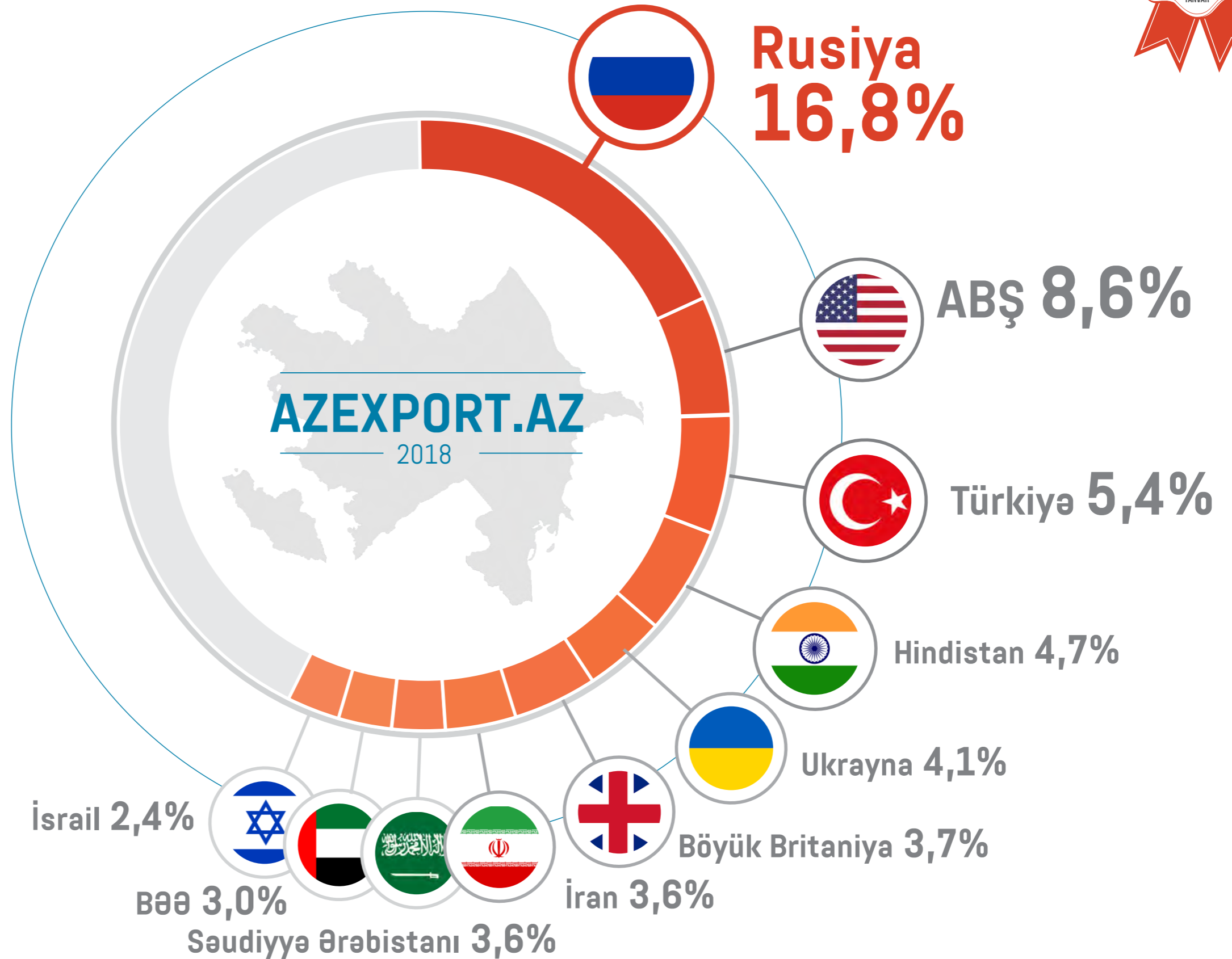
Konservləşdirilmiş ət



Boya



Mebel dəsti



# 4

## SƏRBƏST SATIŞ SERTİFİKATI SAHİBKARLARA YENİ İXRAC İMKANLARI QAZANDIRMIŞDIR

Azərbaycan Respublikası İqtisadi İslahatların Təhlili və Kommunikasiya Mərkəzinin Azexport.az portalı tərəfindən "Sərbəst satış sertifikatı – yeni ixrac imkanları" mövzusunda tədbir keçirilmişdir. Tədbirin keçirilməsində başlıca məqsəd bu sertifikat sayəsində ixrac imkanlarının genişlənməsi barədə sahibkarlar məlumatlandırmaq olmuşdur.

Qeyd edək ki, Azexport.az portalı vasitəsi ilə təqdim olunan sərbəst satış sertifikatının verilməsi Azərbaycan şirkətlərinin yeni bazarlara çıxış imkanlarını artırmışdır. Belə ki, 2018-ci ildə sertifikat təqdim olunan dörd şirkət – "Gazelli Group", "Apiaz MMC" ("Ballı" brendi), "Aznar" QSC, "Brightman" MMC ("ZIRA" brendi) – artıq öz məhsullarını ABŞ, Dominikan, Filippin, İndoneziya, Çin, Səudiyyə Ərəbistanı, Birləşmiş Ərəb Əmirlikləri, Küveyt, Qətər kimi bir çox ölkələrin bazarlarına çıxara bilirlər.

Dünyanın əksər ölkələrinə idxal üçün icbari xarakter daşıyan sertifikat insan orqanizmi ilə təmasda olan qida, kosmetika, tekstil, tibbi cihazlar, gigiyenik vasitələr və s. məhsulların dövriyyəsində təhlükəsizliyin təmin edilməsi məqsədi daşıyır.

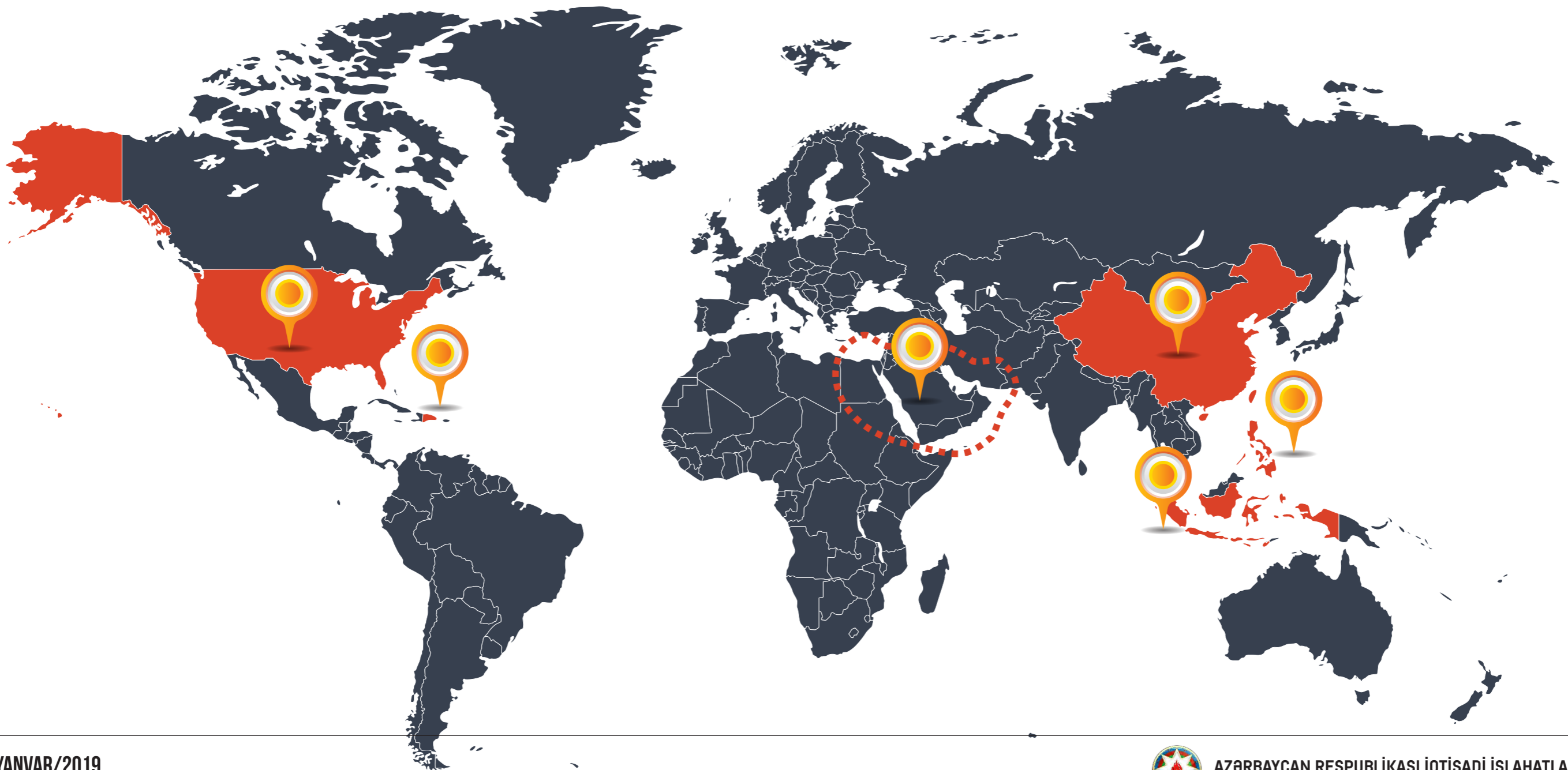
Tədbirdə iştirak edən "Gazelli Group"un departament direktoru Nigar Ramazanova, "Aznar" QSC-nin nümayəndəsi Fərid Xəlilzadə, "Brightman" MMC-nin nümayəndəsi Afət Əhmədova sərbəst satış sertifikatı vasitəsi ilə şirkətin əldə etdiyi üstünlüklərdən danışmışdılar.

Qeyd edək ki, sertifikatın verilməsi üçün tələb olunan sənədlərə şirkətin qeydiyyat şəhadətnaməsi, sərbəst satış sertifikatı tələb olunan malların siyahısı, keyfiyyət sertifikatı, malların uyğunluq sertifikatı, (qanunla nəzərdə tutulduğu halda) malların istehsalı üçün lisenziya, beynəlxalq eyniləşdirmə nömrəsi - barkod (əgər varsa), ölkə ərazisində malların satışının təsdiqi (2-3 müştəriyə, faktura, çek və ya vergi hesab-faktura) daxildir.

## SƏRBƏST SATIŞ SERTİFİKATI ALAN ŞİRKƏTLƏRİN MƏHSUL İXRACI ETDİYİ ÖLKƏLƏR



Sərbəst satış sertifikatı vasitəsilə Azərbaycandan insan orqanizmi ilə təmasda olan məhsulların **ABŞ, İndoneziya, Dominikan Respublikası, Filippin və Çin daxil olmaqla bir sıra ölkələrə ixracı həyata keçirilmişdir.**



# 5

## “BİR PƏNCƏRƏ” İXRACA DƏSTƏK MƏRKƏZİNDƏN 8 MİLYON ABŞ DOLLARI DƏYƏRİNDƏ İXRAC REALLAŞMIŞDIR

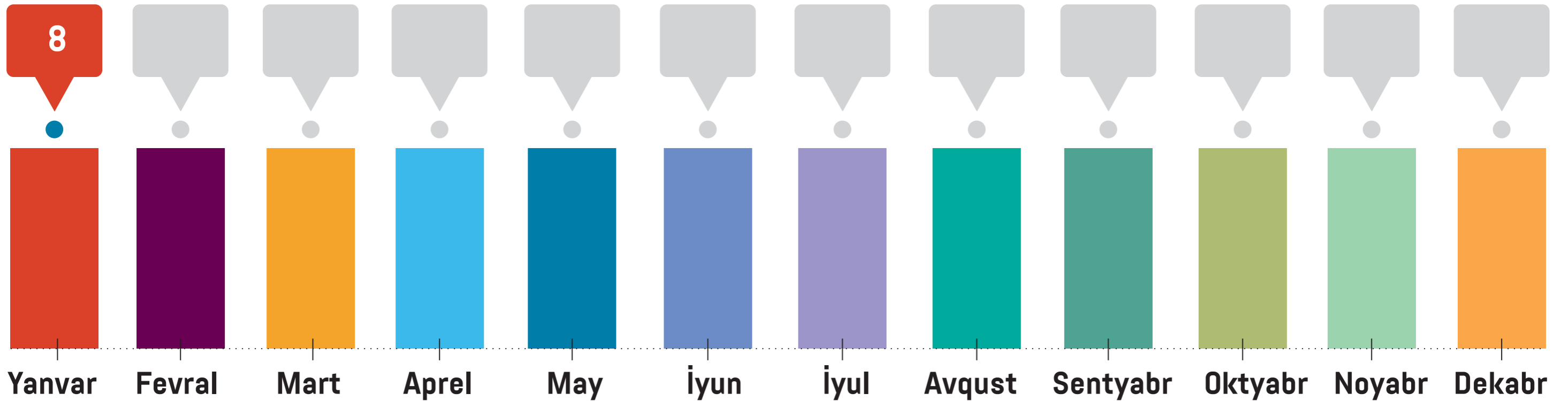
2019-cu ilin yanvar ayı ərzində “Bir Pəncərə” İxrac Dəstək Mərkəzi tərəfindən respublikamızda fəaliyyət göstərən fiziki və hüquqi şəxslərə (“Baku Steel Company” MMC, “Food Export Şəmkir” MMC, Teymur Əhmədov adına “AZNAR” QSC, “AzDelikates Alfa” MMC, “AzerGold” MMC, “ATENA” MMC və s. və s.) ixracat bağlı müvafiq sertifikat verilmişdir. Cari ilin yanvar ayında Azərbaycan sahibkarlarının “Bir Pəncərə” İxrac Dəstək Mərkəzi vasitəsi ilə həyata keçirdikləri ixracın dəyəri **8 milyon** ABŞ dolları təşkil etmişdir. Fiziki və hüquqi şəxslərə əsasən polad borular, polad armatur yayma, qiymətli metal külçələr, avadanlıqlar, meyvə-tərəvəz, dondurulmuş ilbiz əti, narşərab, meyvə şirəsi, qənnadı məmulatları, süd məhsulları, biyan otu, dini təyinatlı ədəbiyyat, ayaqqabı altlıqları, şərab, soğan, və s. məhsulların ixracı üçün lazım olan müvafiq sənədlər təqdim edilmişdir. Sertifikat verilən məhsullar Rusiya, Gürcüstan, Türkiyə, Qazaxıstan, Ukrayna, Koreya, ABŞ, İran, Çin, İraq, Almaniya, Yeni Zelandiya, İsveçrə, Özbəkistan, Danimarka, Moldova və Böyük Britaniya daxil olmaqla dünyanın müxtəlif ölkələrinə ixrac olunmuşdur.

Qeyd edək ki, 2018-ci ildə də “Bir Pəncərə” İxrac Dəstək Mərkəzi vasitəsi ilə **150 milyon** ABŞ dolları dəyərində ixrac həyata keçirilmişdir.





# 2019-CU İLİN YANVAR AYINDA "BİR PƏNCƏRƏ" İXRACA DƏSTƏK MƏRKƏZİ VASİTƏSİLƏ HƏYATA KEÇİRİLƏN İXRACIN STATİSTİKASI (milyon ABŞ dolları ilə)



# 2018-Cİ İLİN DEKABR AYINDA "BİR PƏNCƏRƏ" İXRACA DƏSTƏK MƏRKƏZİNİN TƏQDİM ETDİYİ SERTİFİKATLARIN ÖLKƏLƏR ÜZRƏ BÖLGÜSÜ



# 6

## AZƏRBAYCANDAN ALMANİYAYA 200 TON ORQANİK FINDIQ LƏPƏSİ İXRAC OLUNUR



Almaniyanın "Rapunzel" şirkəti ilə "Az-orqanik" MMC-nin əməkdaşlığı nəticəsində Azərbaycanda istehsal olunan ekoloji təmiz fındıq ləpəsinin ixracına imkan yaranmışdır. Artıq fermerlərimiz Avropa akkreditasiya orqanları tərəfindən "ekofermer" statusu qazanmaları üçün tələb olunan səviyyədə məhsul istehsal etməyə nail olmuşlar. Belə ki, AMEA-nın Ekoloji Təmiz Kənd Təsərrüfatı üzrə Regional Təcrübə və Resurs Mərkəzi, "Az-orqanik" MMC və istehsal şirkəti olan "Kaslar" MMC-nin birgə fəaliyyəti nəticəsində regionda ekoloji təmiz kənd təsərrüfatı üzrə təlim və seminarlarda iştirak edən 500-ə qədər fermerdən 200 nəfərinin təsərrüfatı Avropanın Bio-inspekta akkreditasiya orqanı tərəfindən sertifikatlaşdırılmışdır. Ötən il Şəki-Zaqatala regionunda yerləşən bu təsərrüfatlarda 500 ton orqanik fındıq istehsal olunmuşdur. Növbəti mərhələdə isə bu məhsul emal olunmuş və 200 ton orqanik fındıq ləpəsi əldə edilmişdir. Hazırda Azərbaycanda istehsal olunan orqanik fındıq ləpəsinin Almaniya Federativ Respublikasının Legau şəhərinə ixrac prosesi həyata keçirilir.

The fascination of Quality

## Certificate

Number of certificate : BINT-4466

**AZ Organic LLC**  
U. Hacibeyov 4 / 46, Ganja

**Azerbaijan**  
Operator number: TR-150

Documentary evidence to the operator according to Article 29(1) of Part I of the bio.inspecta Organic Standard

 **bio.inspecta Organic Standard (bi- OS) EU Equivalent Standard for third countries**

**Main activity:** Production  
The certification details of products and activities are listed under [www.EASY-CERT.com/CH/TR-150](http://www.EASY-CERT.com/CH/TR-150)

Date of last inspection: 29/06/2018  
**Valid to:** 31.12.2019

The products listed are subject to the provisions of the inspection system provided in the bio.inspecta Organic Standard for equivalence in third countries and are compliant with the requirements set out in Regulation (EC) No 834/2007 and the relevant implementing Regulation (EC) No. 1235/2008 as regards the arrangements for imports of organic products from third countries (Title III; Import of products providing equivalent guarantees).

The list of approved farmers forms an integral part of this certificate.

Frick, 08.11.2018

  
Peter Jossen  
President of board of directors

  
Ueli Steiner  
Director

Changes are subject to penalty under the criminal code.

**bio.inspecta AG**  
Ackerstrasse  
CH-5070 Frick  
Phone +41 (0)62 865 63 00  
AZ-BIO-161

# 7

## AZƏRBAYCAN MƏHSULLARI “BEYNƏLXALQ YAŞIL HƏFTƏ”DƏ NÜMAYİŞ OLUNMUŞDUR



Almaniyanın Berlin şəhərində ənənəvi “Beynəlxalq Yaşıl Həftə-2019” sərgisi keçirilmişdir. Sərgidə İqtisadiyyat Nazirliyinin dəstəyi, Azərbaycanda İxracın və İnvestisiyaların Təşviqi Fondunun təşkilatçılığı ilə 14 Azərbaycan şirkəti şərab və digər spirtli içkilər, müalicəvi bitki çayları, qənnadı məhsulları, qurudulmuş meyvələr və s. məhsullarını “Made in Azerbaijan” vahid ölkə stendi ilə təqdim etmişdirlər.

Xüsusi zövq və dizaynla hazırlanmış “Made in Azerbaijan” stendi sərgiyə gələnlər tərəfindən maraqla qarşılanmışdır.

## 2019-cu ilin ilk ixrac missiyası ÇİNƏ təşkil olunacaqdır

Azərbaycanda İxracın və Investisiyaların Təşviqi Fondunun (AZPROMO) təşkilatçılığı ilə 2019-cu ilin ilk ixrac missiyası Çin Xalq Respublikasının Pekin şəhərinə təşkil olunacaqdır.

Cari ili fevral ayının 25-də başlayan və mart ayının 1-dək davam edəcək ixrac missiyasına qida, şərab və digər spirtli içkilərin istehsalı sahəsində fəaliyyət göstərən Azərbaycan şirkətləri daxil olacaqdır. Missiya çərçivəsində Azərbaycanlı sahibkarlar xarici iş adamları ilə ikitərəfli görüşlər keçirəcək, Azərbaycan məhsullarının Çin bazarına ixracının genişləndirilməsinə dair müzakirələr aparacaqlar.

Məlumat üçün bildirək ki, 2018-ci ildə 10 xarici ölkəyə 11 ixrac missiyası təşkil edilmişdir. Ümumilikdə isə indiyədək 24 ixrac missiyası təşkil olunmuşdur.



## DUBAYDA "Azərbaycan Ticarət Evi" açılmışdır

Azərbaycan Respublikası Prezidentinin tapşırığına əsasən, Azərbaycanda istehsal edilən məhsulların ixracının təşviqi və genişləndirilməsi, "Made in Azerbaijan" brendinin xarici ölkələrdə tanıtılması, satışının təşkili və əlaqələndirilməsi məqsədilə xarici ölkələrdə ticarət evlərinin yaradılması prosesi davam etdirilir.

2019-cu ilin 15 yanvar tarixində Birləşmiş Ərəb Əmirliklərinin Dubay şəhərində yerləşən məşhur "The Mall" Ticarət Mərkəzində "Azərbaycan Ticarət Evi" açılmışdır. İqtisadiyyat Nazirliyi tərəfindən yaradılmış "Azərbaycan Ticarət Evi" "Made in Azerbaijan" brendinin BƏƏ bazarında daha çox tanıtılmasına, Azərbaycan məhsullarının ixracının təşviqi və genişləndirilməsinə dəstək göstərəcək, yerli məhsullarımızın BƏƏ-də satışını təşkil edəcək, sahibkarlar arasında bu sahədə əlaqələndirməni həyata keçirəcəkdir.

Ticarət Evinə Azərbaycan şirkətlərinin müxtəlif növ məhsullarının sərgisi təşkil olunmuşdur. Daimi fəaliyyət göstərəcək sərgidə 33 Azərbaycan şirkətinin istehsal etdiyi 600-dan artıq məhsul, o cümlədən meyvə və tərəvəzlər, quru meyvələr, fındıq, çay, mürəbbə, meyvə şirələri, mineral sular, limonadlar, konserv məhsulları, bitki yağları, süd və süd məhsulları, qənnadı məmulatları, kosmetik məhsullar və s. nümayiş olunur. Həmçinin burada Azərbaycanın zəngin mətbəxinə təqdim edən restoran da fəaliyyət göstərir.



"Azərbaycan Ticarət Evi"nin fəaliyyətə başlaması ilə əlaqədar keçirilən tədbirdə Azərbaycan Respublikasının iqtisadiyyat naziri Şahin Mustafayevin rəhbərlik etdiyi nümayəndə heyəti, BƏƏ-nin rəsmi şəxsləri və iş adamları iştirak etmişdirlər.

Qeyd edək ki, BƏƏ-də açılan "Azərbaycan Ticarət Evi" ölkəmizin xaricdə yaradılmış sayca 7-ci ticarət evidir. Eyni zamanda, 2019-cu ilin 15 yanvar tarixində həm də BƏƏ-də Azərbaycanın Ticarət Nümayəndəliyinin ofisi də açılmışdır.



**İQTİSADI İSLAHATLARIN TƏHLİLİ VƏ KOMMUNİKASIYA MƏRKƏZİNİN  
"BİR PƏNCƏRƏ" İXRACA DƏSTƏK MƏRKƏZİ**

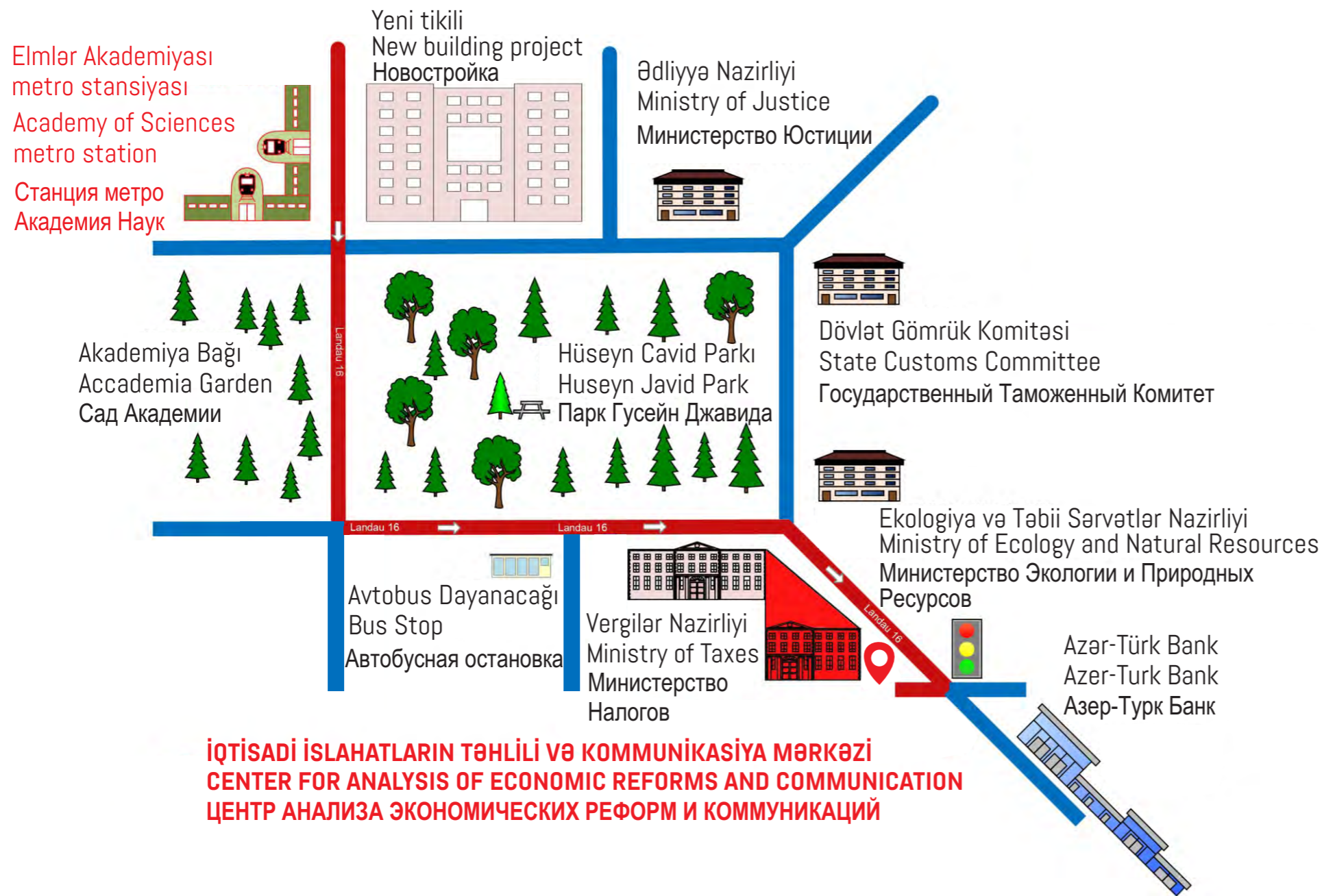
AZ 1073, Bakı ş., Yasamal r., Landau küç., 16  
16, Landau str., Yasamal district, Bakı  
Баку, Ясамальский район, ул. Ландау, 16

Tel.: (+994 12) 521 28 48  
E-mail: info@ereforms.org

www.iqtisadiislahat.org  
www.ereforms.org  
www.ecoreform.az



/iqtisadiislahat  
/BİR PƏNCƏRƏ İxrac Dəstək Mərkəzi



**İQTİSADI İSLAHATLARIN TƏHLİLİ VƏ KOMMUNİKASIYA MƏRKƏZİ  
CENTER FOR ANALYSIS OF ECONOMIC REFORMS AND COMMUNICATION  
ЦЕНТР АНАЛИЗА ЭКОНОМИЧЕСКИХ РЕФОРМ И КОММУНИКАЦИЙ**

Azərbaycan Respublikasının Ədliyyə Nazirliyi tərəfindən  
"İxrac İcmalı" jurnalı 11 yanvar 2018-ci il tarixində  
N4160 nömrəsi ilə mətbu nəşrlərin reyestrinə  
daxil edilmişdir.

iqtisadiislahat.org  
ereforms.org  
ecoreform.az



Bakı, Yasamal rayonu,  
Landau küçəsi 16, AZ 1073  
Tel.: (+ 994) 12 521 25 35  
info@ereforms.org

