



Azərbaycan Respublikası
İqtisadi İslahatların Təhlili və
Kommunikasiya Mərkəzi



İXRAC İCMALI

İyul 2024

www.ereforms.gov.az
info@ereforms.gov.az

“

TƏXMINİN 200 ÖLKƏNİN YEKDİL DƏSTƏY İLƏ AZƏRBAYCAN BU İL COP29-A EV SAHİBLİYİ EDƏCƏK.

Təxminən 200 ölkənin yekdil dəstəyi ilə Azərbaycan bu il COP29-a ev sahibliyi edəcək. Biz Bakıda keçiriləcək COP29 çərçivəsində inkişaf etmiş və inkişaf etməkdə olan ölkələr arasında körpü yaratmaq üçün səylərimizi əsirgəməyəcəyik və inkişaf etməkdə olan ölkələrin legitim maraqlarını nəzərə alacaq razılaşmanın əldə edilməsinə çalışacağıq.

Azərbaycan Respublikasının Prezidenti
cənab İLHAM ƏLİYEVİN 04.07.2024-cü il tarixində
Astanada “ŞƏT plyus” formatında görüşündəki çıxışından



MÜNDƏRİCAT



Qeyri-neft sektoru üzrə ixraca dair məlumat _____	səh. 3
Qeyri-neft sektoru üzrə əsas ixracatçı subyektlərin reytingi _____	səh. 14
Azərbaycan Respublikasının Kosmik Agentliyinə (Azərkosmos) aid xidmət ixracı haqqında məlumat _____	səh. 17
Qeyri-rezidentlər tərəfindən aparılan bank əməliyyatları haqqında məlumat _____	səh. 19
“Bir Pəncərə” İxrac Dəstək Mərkəzindən qeyri-neft ixracı haqqında məlumat _____	səh. 21

1

QEYRİ-NEFT SEKTORU ÜZRƏ İXRACA DAİR MƏLUMAT

2024-cü ilin yanvar-iyun ayları ərzində
13,03 milyard ABŞ dolları dəyərində mal
ixrac olunmuşdur

Cari ilin yanvar-may aylarında
qeyri-neft sektoru üzrə ixrac
1,7 milyard ABŞ dolları
təşkil etmişdir

2024-cü ilin ikinci rübü ərzində Azərbaycanın ümumi ixracı **13,03 milyard ABŞ dolları**, qeyri-neft sektoru üzrə ixrac isə **1,7 milyard ABŞ dolları** təşkil edib. 2024-cü ilin yanvar-iyun ayları ərzində yeyinti məhsulları üzrə ixrac **3,1%** artaraq **474,2 milyon ABŞ dollarına** bərabər olub.

2024-cü ilin ikinci rübü ərzində pambıq ixracı **70,7%**, bitki və heyvan mənşəli piylər və yağların ixracı **34,8%**, kimya sənayesi məhsulları **7,3%** artıb.

2024-cü ilin ikinci rübü ərzində aqrar və aqrar-sənaye məhsulları üzrə birgə ixracın statistik dəyəri **6,2%** artaraq **508,03 milyon ABŞ dolları** təşkil edib. Qeyd edilən dövr ərzində aqrar məhsullar üzrə **1,2%** artaraq **373,4 milyon ABŞ dolları**, aqrar-sənaye məhsulları üzrə isə **23,3%** artaraq **134,6 milyon ABŞ dolları** təşkil etmişdir.

2024-cü ilin ikinci rübü ərzində ixrac edilmiş qeyri-neft sektoruna aid malların siyahısında tomat (pomidor) (**137 milyon ABŞ dolları**) birinci olub. Bu

siyahıda pambıq mahlıcı (**116,8 milyon ABŞ** dolları) ikinci, qızıl (**58 milyon ABŞ** dolları) isə üçüncü yerdə qərarlaşıb.

2024-cü ilin ikinci rübü ərzində Rusiya Federasiyasına 541,7 milyon ABŞ dolları, Türkiyəyə **306,9 milyon ABŞ** dolları, Gürcüstana **113,7 milyon ABŞ** dolları, ABŞ-a **99,1 milyon ABŞ** dolları, Omana isə **65,5 milyon ABŞ** dolları dəyərində qeyri-neft sektoruna aid mal ixrac olunub.

Cari ilin iyun ayının qeyri-neft ixracı **49,9%** artaraq **460,9 milyon ABŞ** dolları olub. Yeyinti məhsulları üzrə ixrac **109,2 milyon ABŞ** dolları, qeyri-yeyinti məhsulları üzrə ixrac isə **351,7 milyon ABŞ** dolları təşkil edib.

2024-cü ilin iyun ayında qeyri-neft sektoruna aid ən çox mal ixrac edilən ölkələrin siyahısında Rusiya Federasiyası (**114,7 milyon ABŞ** dolları) birinciliyə yüksəlib. Bu siyahıda Oman (**65 milyon ABŞ** dolları) ikinci və Gürcüstan (**42 milyon ABŞ** dolları) üçüncü olub

2024-cü ilin iyun ayında ixrac edilmiş qeyri-neft sektoruna aid malların siyahısında pomidor (tomat) (**28,4 milyon ABŞ** dolları) birinci, təzə albalı və gilə (19,9 milyon ABŞ dolları) ikinci və pambıq mahlıcı (**17,3 milyon ABŞ** dolları) üçüncü olub.



2024-CÜ İLİN YANVAR-İYUN AYLARI ƏRZİNDƏ QEYRİ-NEFT İXRACI (2023-cü ilin eyni dövrü ilə müqayisədə, ABŞ dolları ilə)



■ 2023 ■ 2024

↘ -2,9%



2024-CÜ İLİN İYUN AYI ƏRZİNDƏ QEYRİ-NEFT İXRACI (2023-cü ilin eyni dövrü ilə müqayisədə, ABŞ dolları ilə)



■ 2023

■ 2024

↗ +49,9%



2024-CÜ İLİN İYUN AYI ƏRZİNDƏ QEYRİ-NEFT İXRACI (2023-cü ilin eyni dövrü ilə müqayisədə, ABŞ dolları ilə)



■ 2023

■ 2024

↗ +93,2%

↘ -13%

125,5
mln

109,2
mln

182,1
mln

351,7
mln

yeyinti məhsulları

qeyri-yeyinti məhsulları



2024-CÜ İLİN YANVAR-İYUN AYLARI ƏRZİNDƏ AQRAR VƏ AQRAR-SƏNAYE MƏHSULLARININ İXRACI (2023-cü ilin müvafiq dövrü ilə müqayisədə, faizlə)



- Aqrar məhsullar
- Aqrar-sənaye məhsulları



2023/2024

508,03 mln \$ **+6,2%**



2023/2024
+1,2%

373,4
mln \$




134,6
mln \$




2023/2024
+23,3%

2024-CÜ İLİN YANVAR-İYUN AYLARINDA QEYRİ-NEFT SEKTORU ÜZRƏ 5 ƏSAS İXRAC ÖLKƏSİ

(2023-cü ilin eyni dövrü ilə müqayisədə, milyon ABŞ dolları ilə)



2024-CÜ İLİN İYUN AYINDA QEYRİ-NEFT SEKTORU ÜZRƏ 5 ƏSAS İXRAC ÖLKƏSİ (2023-cü ilin eyni dövrü ilə müqayisədə, milyon ABŞ dolları ilə)


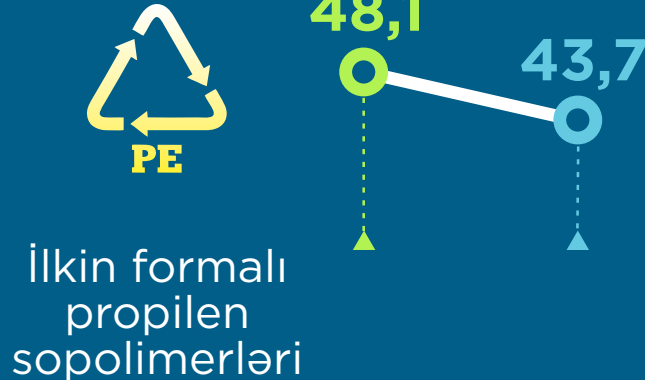



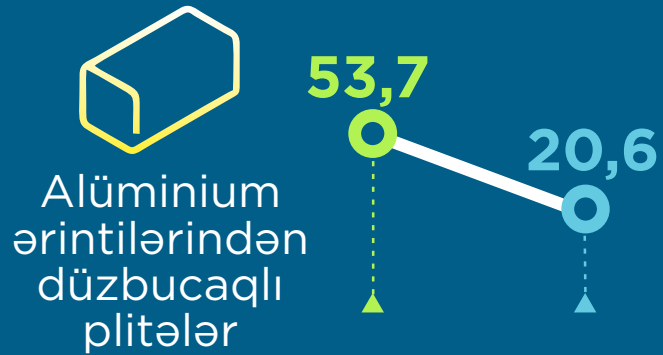

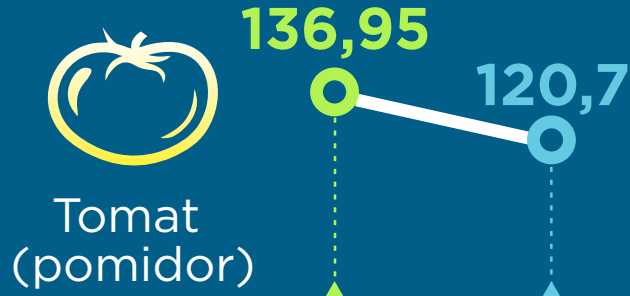


2024-CÜ İLİN YANVAR-İYUN AYLARINDA İXRAC OLUNAN ƏSAS QEYRİ-NEFT MALLARININ SİYAHISI

(2023-cü ilin eyni dövrü ilə müqayisədə, milyon ABŞ dolları ilə)



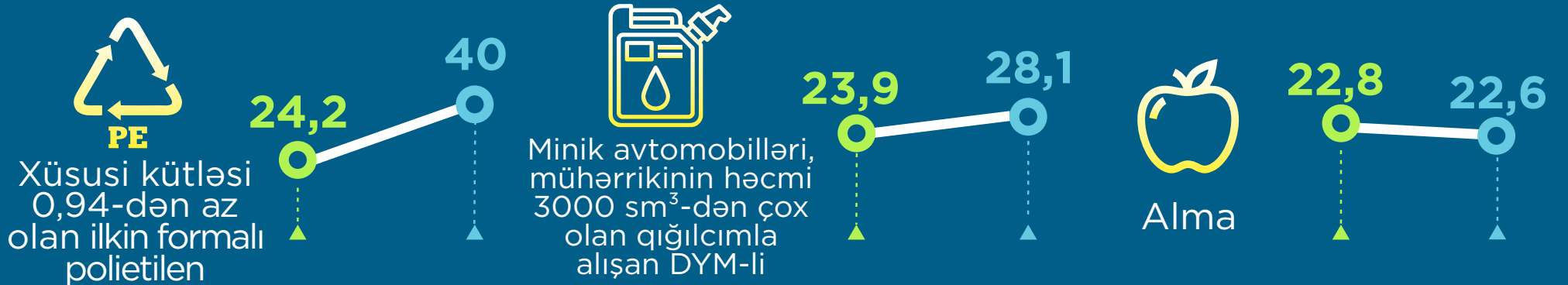
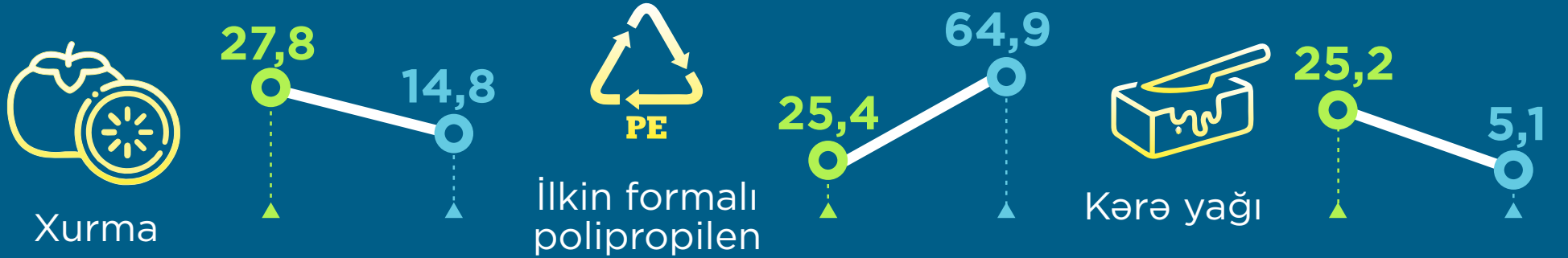
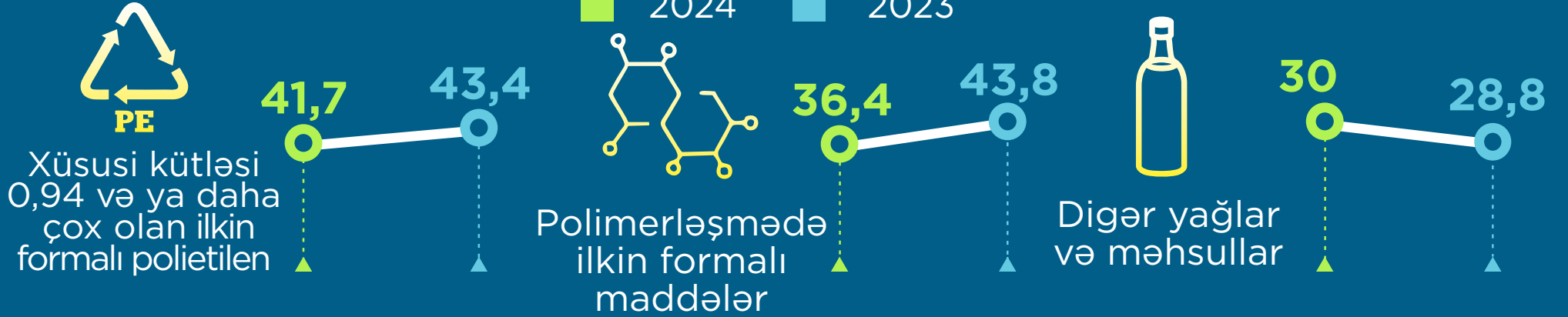
■ 2024 ■ 2023



2024-CÜ İLİN YANVAR-İYUN AYLARINDA İXRAC OLUNAN ƏSAS QEYRİ-NEFT MALLARININ SİYAHISI

(2023-cü ilin eyni dövrü ilə müqayisədə, milyon ABŞ dolları ilə)







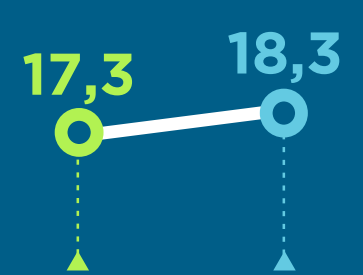

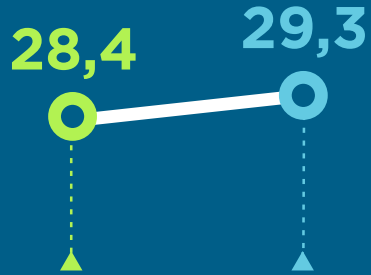
■ 2024 ■ 2023



2024-CÜ İLİN İYUN AYINDA İXRAC OLUNAN ƏSAS QEYRİ-NEFT MALLARININ SİYAHISI (2023-cü ilin eyni dövrü ilə müqayisədə, milyon ABŞ dolları ilə)



■ 2024 ■ 2023



2

QEYRİ-NEFT SEKTORU ÜZRƏ ƏSAS İXRACATÇI SUBYEKTLƏRİN REYTINGİ

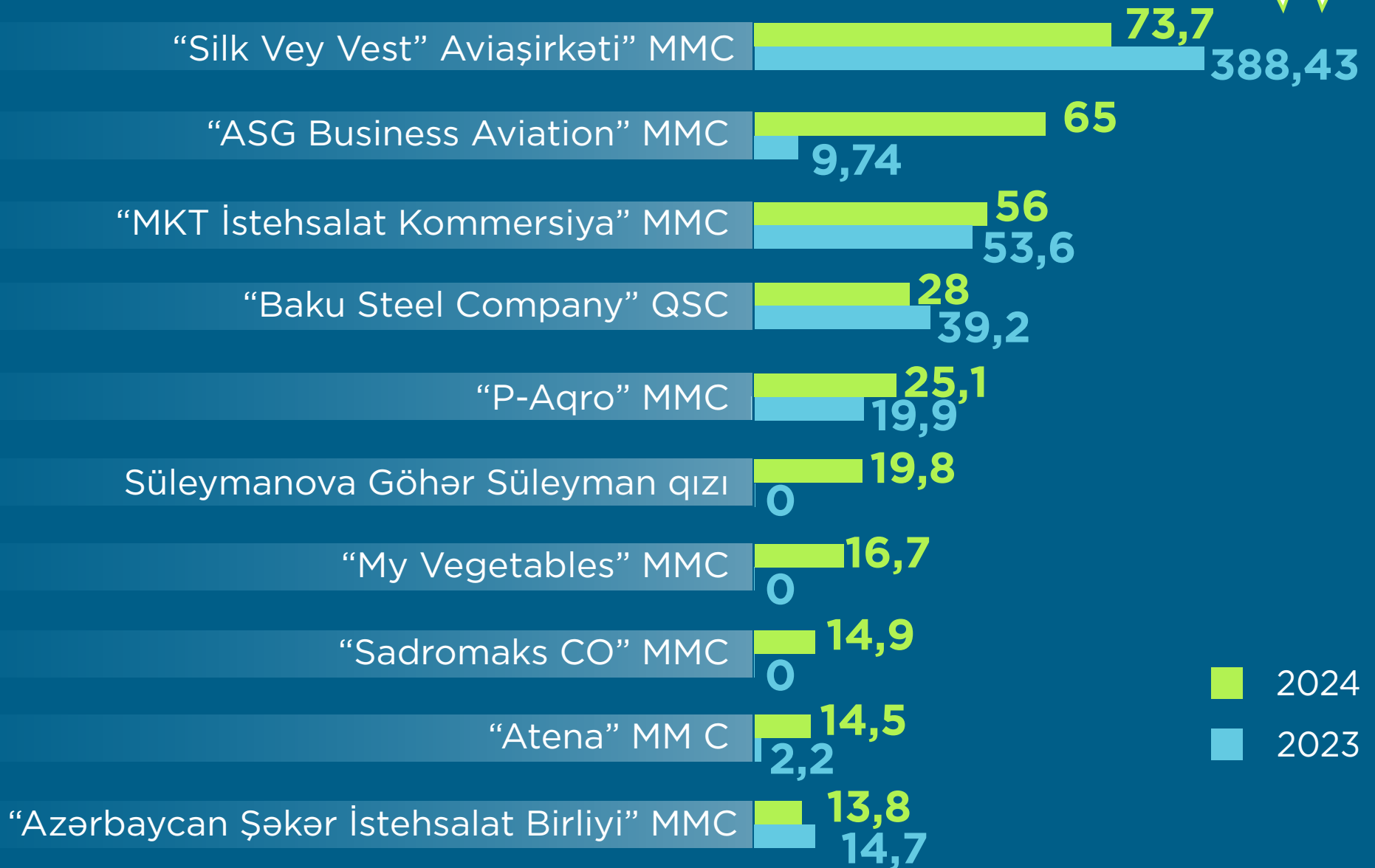
2024-cü ilin yanvar-iyun ayları üzrə hazırlanan qeyri-dövlət ixracatçı subyektlərin reytingində ilk onluqda aşağıdakı şirkətlər təmsil olunurlar:

“Silk Vey Vest Aviaşirkəti” MMC, “Asg Business Aviation” MMC, “MKT İstehsalat Kommersiya” MMC, “Baku Steel Company” QSC, “P-Aqro” MMC, Süleymanova Göhər Süleyman qızı, “My Vegetables” MMC, “Sadromaks Co” MMC, “Atena” MMC, “Azərbaycan Şəkər İstehsalat Birliyi” MMC.

Qeyri-neft sektoru üzrə ixrac əməliyyatlarında iştirak edən dövlətə məxsus olan şirkətlərin siyahısına isə ARDNŞ-nin Marketing və İqtisadi Əməliyyatlar İdarəsi başçılıq edir. Daha sonra bu siyahıda aşağıdakı şirkətlər təmsil olunublar: “Kaspian Drilling Company”, “Socar Polymer” MMC, “Azəralüminium” MMC, “Azərenerji” ATSC, “AzerGold” QSC, “Azərpambıq Aqrar Sənaye Kompleksi” MMC, “Azərbaycan Hava Yolları” QSC, Naxçıvan MR Dövlət Energetika Xidməti, “Azəripək” MMC”.

Bu ixracatçıların reytingi ilə bağlı məlumatla təqdim olunan infoqrafikalardan tanış ola bilərsiniz.

2024-CÜ İLİN YANVAR-İYUN AYLARINDA QEYRİ-NEFT SEKTORU ÜZRƏ QEYRİ-DÖVLƏT İXRACATÇI SUBYEKTLƏRİN REYTİNQİ (ötən ilin eyni dövrü ilə müqayisədə, milyon ABŞ dolları ilə)



2024-CÜ İLİN YANVAR-İYUN AYLARINDA QEYRİ-NEFT SEKTORU ÜZRƏ DÖVLƏTƏ MƏXSUS ƏSAS İXRACATÇI SUBYEKTLƏRİN REYTİNQİ (ötən ilin eyni dövrü ilə müqayisədə, milyon ABŞ dolları ilə)



3

“AZƏRKOSMOS”A AİD XİDMƏT İXRACI HAQQINDA MƏLUMAT


2024-cü ilin yanvar-may aylarında Azərbaycan Respublikasının Kosmik Agentliyi (“Azərkosmos”) **9,5 milyon ABŞ dolları** dəyərində telekommunikasiya xidməti ixrac etmişdir

Yeni nəsil xidmət ixracı hesab edilən peyk telekommunikasiya xidmətləri sahəsi xidmət ixracının şaxələnməsi istiqamətində mühüm rola malikdir.

2024-cü ilin yanvar-iyun aylarında Azərbaycan Respublikasının Kosmik Agentliyi (Azərkosmos) tərəfindən dünyanın 48 ölkəsinə **9,5 milyon ABŞ dolları** dəyərində peyk telekommunikasiya xidmətləri ixrac edilib. “Azərkosmos”un xidmət ixracından əldə etdiyi gəlir onun ümumi gəlirlərinin 78%-ni təşkil edib. 2024-cü ilin iyun ayında isə “Azərkosmos” dünyanın 42 ölkəsinə **1,6 milyon ABŞ dolları** dəyərində xidmət ixrac edib.

2024-cü ilin yanvar-iyun ayları ərzində peyk telekommunikasiya xidmətlərinin ixracının ilk beşliyində isə **3 milyon ABŞ dolları** ilə Birləşmiş Krallıq, **1,9 milyon ABŞ dolları** ilə Lüksemburq, **566 min ABŞ dolları** ilə BƏƏ, **347,9 min ABŞ dolları** ilə Pakistan və **342,2 min ABŞ dolları** ilə Almaniya qərarlaşıb.


2024-CÜ İLİN YANVAR-İYUN AYINDA AZƏRBAYCAN RESPUBLİKASININ KOSMİK AGENTLİYİ (AZƏRKOSMOS) 9,5 MİLYON ABŞ DOLLARI DƏYƏRİNDƏ PEYK TELEKOMMUNİKASIYA XİDMƏTLƏRİ İXRAC ETMİŞDİR



AZERSKY

Yerin məsafədən müşahidə peyki missiyasını 1 il daha tez, yeni fəaliyyətinin 9-cu ilində başa çatdırdığından optik peyk xidmətləri üzrə məlumatlar cədvəldən çıxarılıb.

Xidmət ixrac etdiyi 5 əsas ölkə



4

QEYRİ-REZİDENTLƏR TƏRƏFİNDƏN APARILAN BANK ƏMƏLİYYATLARI HAQQINDA MƏLUMAT

2024-cü ilin
yanvar-iyun ayları ərzində
banklara məxsus ödəniş xidməti
şəbəkəsində digər qeyri-rezident maliyyə
institutlarının emissiya
etdiyi ödəniş kartları ilə
1,2 milyard manatlıq
əməliyyat aparılıb.

Koronavirus (COVID-19) pandemiyası ilə bağlı yaranmış vəziyyət digər ölkələrdə olduğu kimi, Azərbaycanın da turizm sektoruna təsirsiz ötüşməyib.

2024-cü ilin yanvar-iyun aylarında banklara məxsus ödəniş xidməti şəbəkəsində digər qeyri-rezident maliyyə institutlarının emissiya etdiyi ödəniş kartları ilə **1.2 milyard** manat, yalnız iyun ayında isə **221,7 milyon** manat dəyərində əməliyyat aparılıb

Bu barədə daha ətraflı məlumat təqdim olunan infoqrafikada verilmişdir.



BANKLARA MƏXSUS ÖDƏNİŞ XİDMƏTİ ŞƏBƏKƏSİNDƏ DİGƏR QEYRİ-REZİDENT MALİYYƏ İNSTİTUTLARININ EMİSSİYA ETDİYİ ÖDƏNİŞ KARTLARI İLƏ APARILAN ƏMƏLİYYATLAR (milyon manatla)



Mərkəzi Bankın təqdim etdiyi statistika əsasında



“BİR PƏNCƏRƏ” İXRACA DƏSTƏK MƏRKƏZİNDƏN QEYRİ-NEFT İXRACI HAQQINDA MƏLUMAT

2024-cü ilin iyul ayı ərzində “Bir Pəncərə” İxracı Dəstək Mərkəzindən **35,2 milyon ABŞ dolları** dəyərində qeyri-neft ixracı həyata keçirilmişdir

“Bir Pəncərə” İxracı Dəstək Mərkəzinə 2024-cü ilin iyun ayı ərzində **180 müraciət** daxil olub. Müvafiq dövr ərzində **374 ədəd** sertifikat (144 ədəd mənşə, 217 ədəd fitosanitar, 13 ədəd CİTES) təqdim edilib.

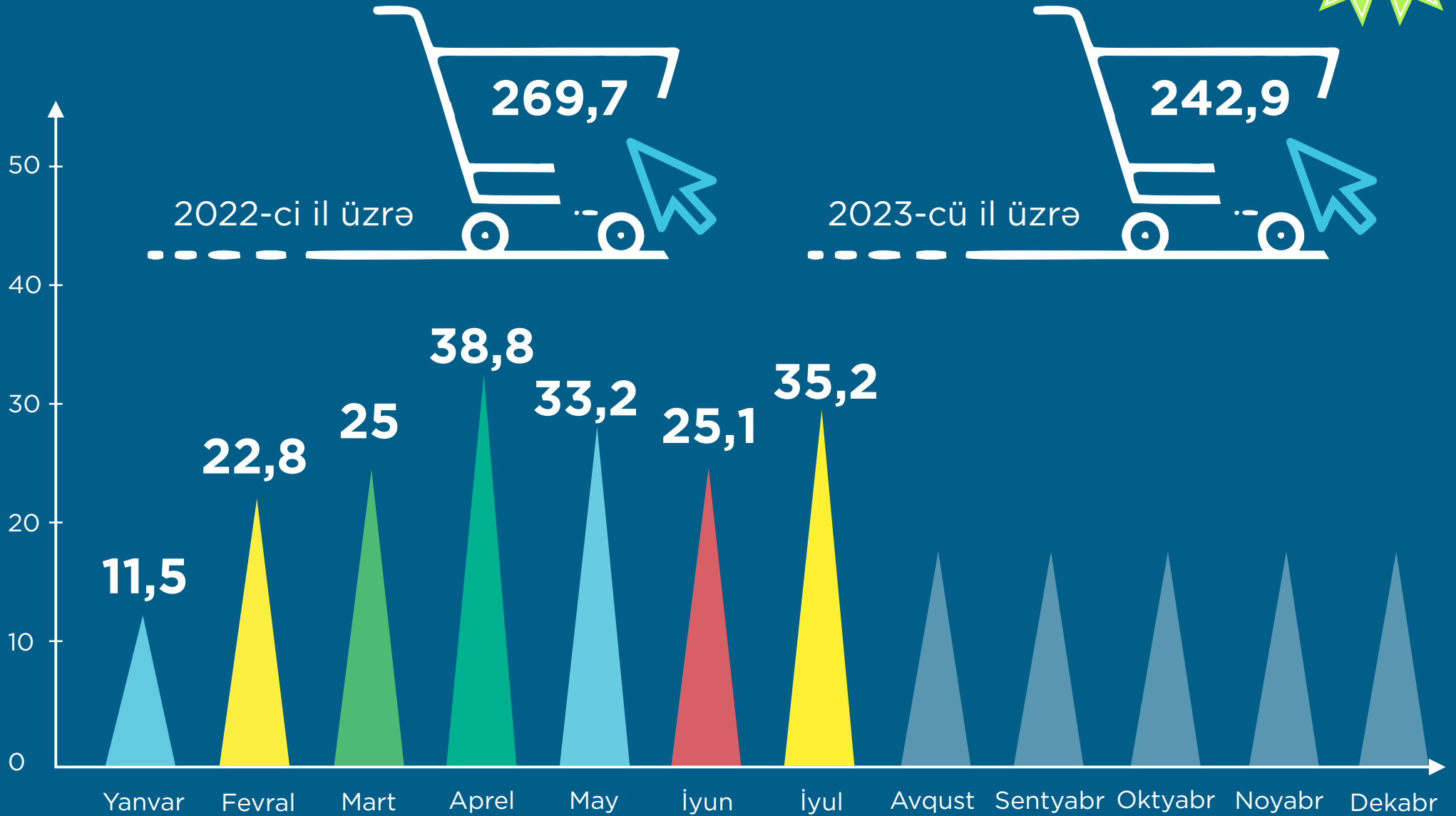
2024-cü ilin iyul ayı ərzində “Bir Pəncərə” İxracı Dəstək Mərkəzi vasitəsilə **35,2 milyon** ABŞ dolları dəyərində qeyri-neft ixracı həyata keçirilmişdir. Qeyd edilən dövr ərzində fiziki və hüquqi şəxslər tərəfindən qiymətli metallar, pambıq mahlıcı, pambıq çiyidi, pambıq çiyidi yağı, süd, pendir, kərə yağı, limonad, nar, alma şirəsi, qarışıq şirələr, narşərab, əridilmiş heyvan piyi, akvakultur üsulu ilə yetişdirilmiş balıqların kürüsü, tibbi zəli, fasad örtükləri, inşaat kərpici, gips daşı, plastik yeşik, ferrosilisiyum, polad armatur yayması, polad borunun ixracı həyata keçirilib.

Yuxarıda adı çəkilən məhsullar arasında qiymətli

metallar, pambıq mahlıcı, polad boru, sd mhsulları, meyv şirlərinin ixracı stnlk tşkil etmişdir. İxrac ediln lklər arasında İsvçr, Grcstan, Belarus, Finlandiya, İsrail, İtaliya, Litva, Rusiya, Trkiy, Ukrayna, Trkmnistan, Almaniya, ABŞ, Fransa, Niderland, Qırğızistan, zbkistan, Polşa, Qazaxıstan, B, fqanıstan stnlk tşkil etmişdir.



2024-CÜ İLİN İYUL AYINDA “BİR PƏNCƏRƏ” İXRACA DƏSTƏK MƏRKƏZİ VASİTƏSİLƏ HƏYATA KEÇİRİLƏN İXRACIN STATİSTİKASI (milyon ABŞ dolları ilə)



“BİR PƏNCƏRƏ” İXRACA DƏSTƏK MƏRKƏZİ VASİTƏSİLƏ VERİLƏN SERTİFİKATLAR (faizlə)




58%

Fitosanitar
sertifikatı



38,5%

Mənşə
sertifikatı




3,3%

CITES
sertifikatı



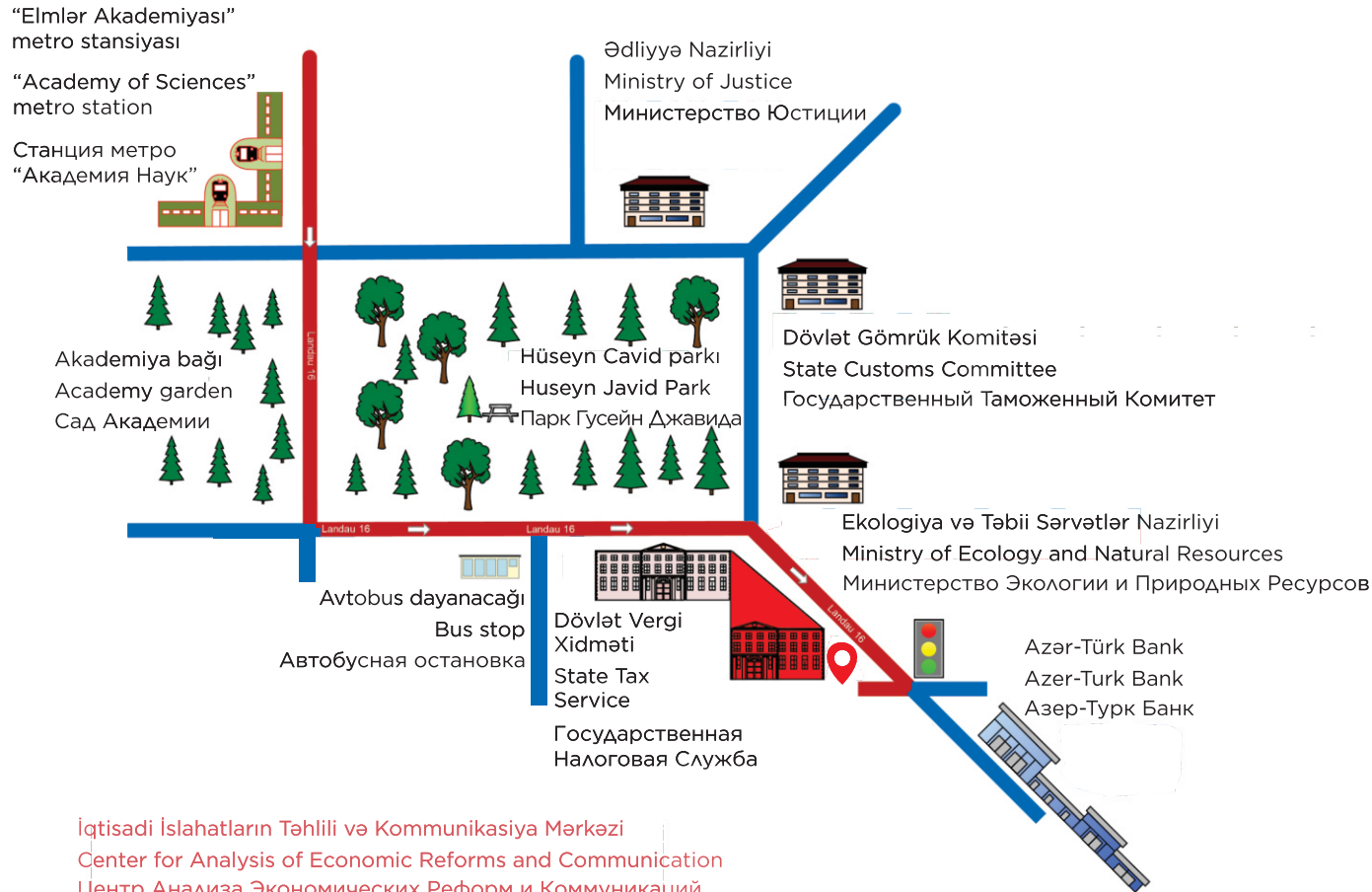
İQTİSADI İSLAHATLARIN TƏHLİLİ VƏ KOMMUNİKASIYA MƏRKƏZİNİN “BİR PƏNCƏRƏ” İXRACA DƏSTƏK MƏRKƏZİ

AZ 1073, Bakı ş., Yasamal r., Q. Xəlilov küç., 47
47, Khalilov str., Yasamal district, Baku
Баку, Ясамальский район, ул. Г. Халилова, 47

 /BİR PƏNCƏRƏ İxrac Dəstək Mərkəzi

Azərbaycan Respublikasının
Ədliyyə Nazirliyi tərəfindən
“İxrac İcmalı” jurnalı
11 yanvar 2018-ci il tarixində
№4160 nömrəsi ilə mətbu nəşrlərin
reyestrinə daxil edilmişdir.

Bakı, Yasamal rayonu,
Q. Xəlilov küçəsi 47, AZ 1073
Tel.: (+ 994) 12 521 25 35
info@ereforms.gov.az



İqtisadi İslahatların Təhlili və Kommunikasiya Mərkəzi
Center for Analysis of Economic Reforms and Communication
Центр Анализа Экономических Реформ и Коммуникаций

www.ereforms.gov.az

   /iqtisadiislahat