



Azərbaycan Respublikası  
İqtisadi İslahatların Təhlili və  
Kommunikasiya Mərkəzi



# İXRAC İCMALI

Fevral 2025

[www.ereforms.gov.az](http://www.ereforms.gov.az)  
[info@ereforms.gov.az](mailto:info@ereforms.gov.az)



## AZƏRBAYCAN ÖZ ƏRAZISINDƏ İKİ MÜHÜM BEYNƏLXALQ DƏHLİZİ TƏŞVİQ EDİR - ŞƏRQ-QƏRB VƏ ŞİMAL-CƏNUB.

Eyni zamanda, biz nəqliyyat sektorunda da imkanları nəzərdən keçirdik. Azərbaycan öz ərazisində iki mühüm beynəlxalq dəhlizi təşviq edir – Şərq-Qərb və Şimal-Cənub. Azərbaycan hər iki dəhlizin marşrutu üzərində yerləşir, fəal üzvdür və bağlantı nöqtələrini yaratmaqla biz daha geniş imkanlar təqdim edə biləcəyik. Bununla bağlı nəqliyyat sahəsinə məsul olan şəxslərə müvafiq təlimatlar verilib ki, regional əməkdaşlığa daha geniş yanaşsaq, limanlarımız, dəmir yolu qurumları arasında təmaslarımız yaransın və daha geniş mənada nəqliyyat sahəsində əməkdaşlıq təmin edilsin.

**Azərbaycan Respublikasının Prezidenti**  
**cənab İLHAM ƏLİYEVİN 24 fevral 2025-cü il tarixində**  
**Azərbaycan-Pakistan biznes forumundakı çıxışından.**



# MÜNDƏRİCAT



Qeyri-neft sektoru üzrə ixraca dair məlumat _____	səh. 3
Qeyri-neft sektoru üzrə əsas ixracatçı subyektlərin reytingi _____	səh. 11
Azərbaycan Respublikasının Kosmik Agentliyinə (Azərkosmos) aid xidmət ixracı haqqında məlumat _____	səh. 14

# 1

## QEYRİ-NEFT SEKTORU ÜZRƏ İXRACA DAİR MƏLUMAT

**2025-cü ilin yanvar ayı ərzində qeyri-neft-qaz ixracı 245,8 milyon ABŞ dolları təşkil edib.**

**Cari ilin yanvar ayı ərzində yeyinti məhsullarının ixracı 84,2 milyon ABŞ dolları olub.**

İqtisadi İslahatların Təhlili və Kommunikasiya Mərkəzi (İİTKM) "İxrac icmalı"nın fevral sayını təqdim edib. İcmala əsasən, 2025-ci ilin yanvar ayında Azərbaycanın qeyri-neft sektoru üzrə ixracı 2024-ci ilin müvafiq dövrü ilə müqayisədə 10,7% artaraq 245,8 milyon ABŞ dolları təşkil edib.

Cari ilin birinci ayında yeyinti məhsullarının ixracı 19,7% artaraq 84,2 milyon ABŞ dollarına bərabər olub. İxrac olunan məhsullar arasında qara metallar və ondan hazırlanan məmulatlar 2,8 dəfə, şəkər və şəkərdən hazırlanan qənnadı məhsulları 34,9%, alkoqollu və alkoqolsuz içkilər 39,2%, üzvi kimyəvi birləşmələr 52,4% artıb.

2025-ci ilin yanvar ayında aqrar məhsulların ixracı 10,4% artaraq 64,8 milyon ABŞ dolları, aqrar-sənaye məhsullarının ixracı 44,3% artaraq 22,2 milyon ABŞ dollarına bərabər olub. Bütövlükdə aqrar və aqrar-sənaye məhsullarının birgə ixracı 17,5% artaraq 87,1

milyon ABŞ dolları təşkil edib.

Hesabat dövründə ixrac edilmiş qeyri-neft sektoruna aid malların siyahısında qızıl (21.1 milyon ABŞ dolları) birinci, karbamid (21 milyon ABŞ dolları) ikinci, xurma (19.3 milyon ABŞ dolları) üçüncü yerdə qərarlaşıb.

Qeyd olunan müddətdə Rusiya Federasiyasına 81,1 milyon ABŞ dolları, Türkiyəyə 37,1 milyon ABŞ dolları, Gürcüstana 26,5 milyon ABŞ dolları, İsveçrəyə 22,2 milyon ABŞ dolları, Ukraynaya isə 21,8 milyon ABŞ dolları dəyərində qeyri-neft sektoruna aid mal ixrac olunub.



# 2025-CÜ İLİN YANVAR AYI ƏRZİNDƏ QEYRİ-NEFT İXRACI (2024-cü ilin eyni dövrü ilə müqayisədə, ABŞ dolları ilə)



■ 2024

■ 2025

↑ +10,7%



# 2025-CÜ İLİN YANVAR AYI ƏRZİNDƏ QEYRİ-NEFT İXRACI (2024-cü ilin eyni dövrü ilə müqayisədə, ABŞ dolları ilə)



■ 2024 ■ 2025

↗ +6,5%

↗ +19,7%

70,4 mln 84,2 mln

151,7 mln 161,5 mln

yeyinti məhsulları

qeyri-yeyinti məhsulları



# 2025-CÜ İLİN YANVAR AYLARI ƏRZİNDƏ AQRAR VƏ AQRAR-SƏNAYE MƏHSULLARININ İXRACI (2024-cü ilin müvafiq dövrü ilə müqayisədə, faizlə)



- Aqrar məhsullar
- Aqrar-sənaye məhsulları

↑ +17,5%


87,1 mln \$





# 2025-CÜ İLİN YANVAR AYLARINDA QEYRİ-NEFT SEKTORU ÜZRƏ 5 ƏSAS İXRAC ÖLKƏSİ

(2024-cü ilin eyni dövrü ilə müqayisədə, milyon ABŞ dolları ilə)



# 2025-CÜ İLİN YANVAR AYINDA İXRAC OLUNAN ƏSAS QEYRİ-NEFT MALLARININ SİYAHISI (2024-cü ilin eyni dövrü ilə müqayisədə, milyon ABŞ dolları ilə)




■ 2025 ■ 2024



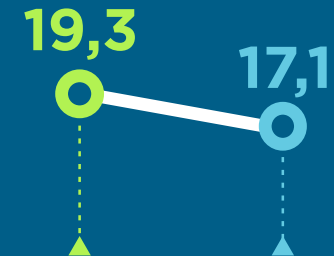
Qızıl




Karbamid




Xurma




Tomat  
(pomidor)



Meşə  
findığı




Metanol  
(metil spirti)



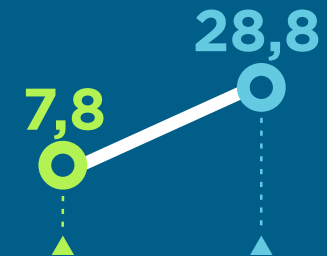
Pambıq  
mahlıcı



Alüminium  
ərintilərindən  
düzbucaqlı  
plitələr



Elektrik  
enerjisi



# 2025-CÜ İLİN YANVAR AYINDA İXRAC OLUNAN ƏSAS QEYRİ-NEFT MALLARININ SİYAHISI


(2024-cü ilin eyni dövrü ilə müqayisədə, milyon ABŞ dolları ilə)




■ 2025 ■ 2024




Alma




Kərə yağı




İlkin formalı polipropilen




Prosessor hesablama maşınları




İlkin formalı propilen sopolimerləri




Xüsusi kütləsi 0,94 və ya daha çox olan ilkin formalı polietilen




Digər yağlar və məhsullar



Sement klinkerləri



Emal olunmamış alüminium erintiləri



# 2

## QEYRİ-NEFT SEKTORU ÜZRƏ ƏSAS İXRACATÇI SUBYEKTLƏRİN REYTINGİ

2025-ci ilin yanvar ayında hazırlanmış qeyri-dövlət ixracatçı subyektlərin reytingində ilk onluqda aşağıdakı şirkətlər təmsil olunublar: "Azərbaycan İnterneyşnl Mayning Kompani Limited Şirkəti"nin Azərbaycan Respublikasındakı Nümayəndəliyi, "LEPIN LM" Məhdud Məsuliyyətli Cəmiyyəti, "MKT İstehsalat Kommersiya" MMC, "6LSYSTEMS" MMC, "EXPORT STREAM" Məhdud Məsuliyyətli Cəmiyyəti, "Baku Steel Company" QSC, "Uytrop" Məhdud Məsuliyyətli Cəmiyyəti, "AGRARCO" MMC, "MILK PRODUCTS" Məhdud Məsuliyyətli Cəmiyyəti, "KHAN-EL" MMC.

Qeyri-neft sektoru üzrə ixrac əməliyyatlarında iştirak edən dövlətə məxsus olan şirkətlərin siyahısına isə ARDNŞ-nin Marketing və İqtisadi Əməliyyatlar İdarəsi başçılıq edir. Daha sonra bu siyahıda aşağıdakı şirkətlər təmsil olunublar: "SOCAR Polymer" MMC, "AzerGold" QSC, "Azəralüminium" MMC, "Azərpambıq Aqrar Sənaye Kompleksi" MMC, "Azərbaycan Hava Yolları" QSC, "Azərenerji" ATSC, Naxçıvan MR Dövlət Energetika Xidməti, "Avia-Aqreqat Zavodu" MMC, "Qaradağ Şüşə Zavodu" ASC.

Bu ixracatçıların reytingi ilə bağlı məlumatla təqdim olunan infoqrafikalardan tanış ola bilərsiniz.

# 2025-CÜ İLİN YANVAR AYLARINDA QEYRİ-NEFT SEKTORU ÜZRƏ QEYRİ-DÖVLƏT İXRACATÇI SUBYEKTLƏRİN REYTINGİ (ötən ilin eyni dövrü ilə müqayisədə, milyon ABŞ dolları ilə)



# 2025-CÜ İLİN YANVAR AYLARINDA QEYRİ-NEFT SEKTORU ÜZRƏ DÖVLƏTƏ MƏXSUS ƏSAS İXRACATÇI SUBYEKTLƏRİN REYTINGİ

(ötən ilin eyni dövrü ilə müqayisədə, milyon ABŞ dolları ilə)



\* "AzerGold" QSC-nin təqdim etdiyi rəqəmlər əsasında

\*\* "SOCAR Polymer" MMC dövlət-özəl sektor tərəfdaşlığı nəticəsində yaranan müəssisədir

## 2025-cü ilin yanvar ayında Azərbaycan Respublikasının Kosmik Agentliyi (azərkosmos) 1.5 milyon ABŞ dolları dəyərində telekommunikasiya xidmətləri ixrac etmişdir

Yeni nəsil xidmət ixracı hesab edilən peyk telekommunikasiya xidmətləri xidmət ixracının şaxələnməsi istiqamətində mühüm rola malikdir.

2025-ci ilin yanvar ayında aylarında Azərbaycan Respublikasının Kosmik Agentliyi (Azərkosmos) tərəfindən dünyanın 36 ölkəsinə 1,5 milyon ABŞ dolları dəyərində peyk telekommunikasiya xidmətləri ixrac edilib. "Azərkosmos"un xidmət ixracından əldə etdiyi gəlir onun ümumi gəlirlərinin 69%-ni təşkil edib.


Qeyd olunan dövrdə 36 ölkədən 88-ə yaxın şirkətə peyk telekommunikasiya xidmətləri ixrac olunub. Xidmət ixrac olunan ölkələr arasında Lüksemburq, Birləşmiş Krallıq, Misir, Türkiyə, Rusiya, Tanzaniya və CAR böyük paya sahibdir.



## “AZƏRKOSMOS”A AİD XİDMƏT İXRACI HAQQINDA MƏLUMAT



# 2025-CÜ İLİN YANVAR AYLARINDA AZƏRBAYCAN RESPUBLİKASININ KOSMİK AGENTLİYİ (AZƏRKOSMOS) 1,5 MİLYON ABŞ DOLLARI DƏYƏRİNDƏ TELEKOMMUNİKASIYA XİDMƏTLƏRİ İXRAC ETMİŞDİR



AZERSKY

Yerin məsafədən müşahidə peyki missiyasını 1 il daha tez, yeni fəaliyyətinin 9-cu ilində başa çatdırdığından optik peyk xidmətləri üzrə məlumatlar cədvəldən çıxarılıb.


Xidmət ixrac etdiyi 5 əsas ölkə





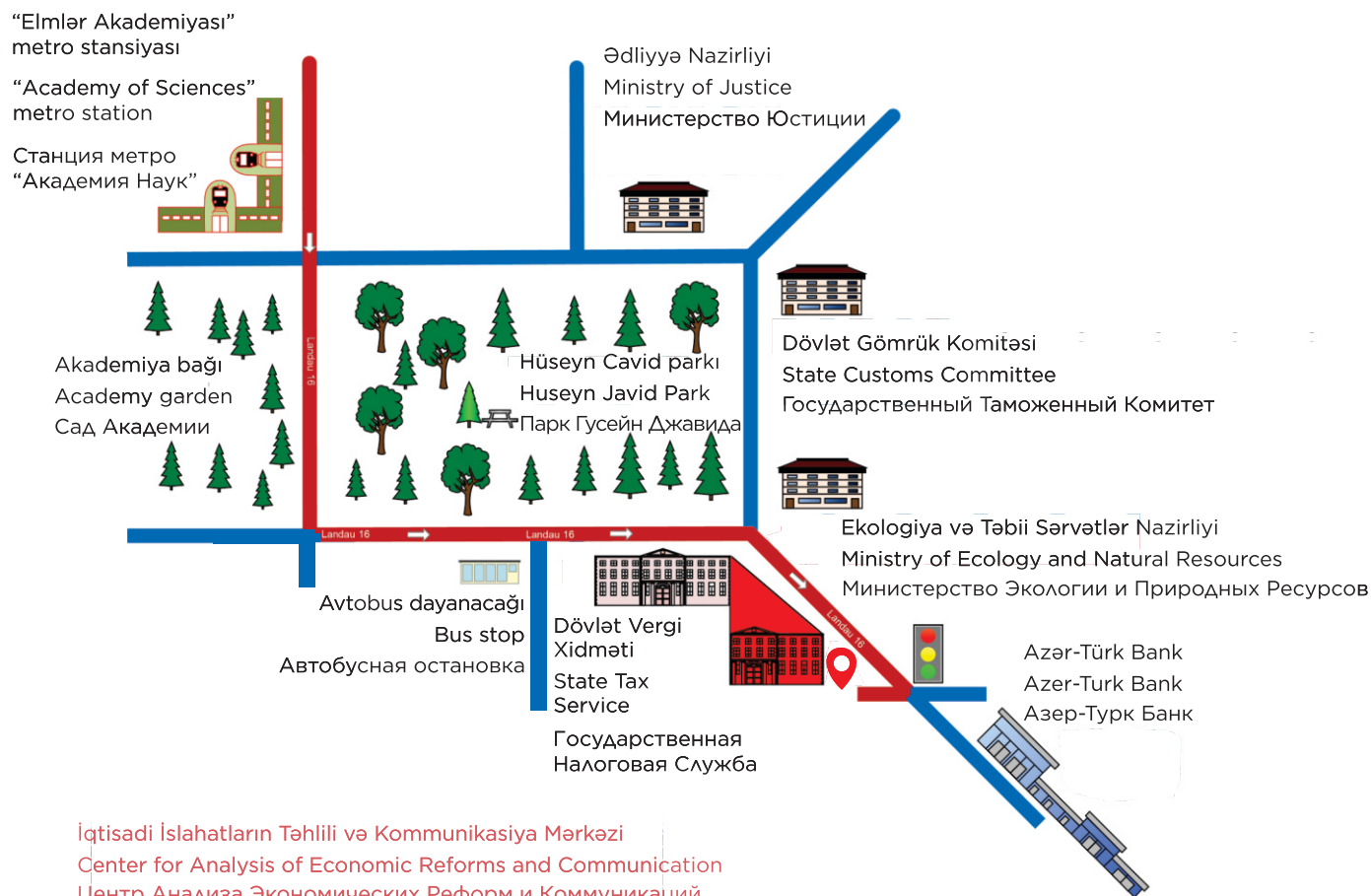
## İQTİSADİ İSLAHATLARIN TƏHLİLİ VƏ KOMMUNİKASIYA MƏRKƏZİNİN “BİR PƏNCƏRƏ” İXRACA DƏSTƏK MƏRKƏZİ

AZ 1073, Bakı ş., Yasamal r., Q. Xəlilov küç., 47  
47, Khalilov str., Yasamal district, Baku  
Баку, Ясамальский район, ул. Г. Халилова, 47

 /BİR PƏNCƏRƏ İxrac Dəstək Mərkəzi

Azərbaycan Respublikasının  
Ədliyyə Nazirliyi tərəfindən  
“İxrac İcmalı” jurnalı  
11 yanvar 2018-ci il tarixində  
№4160 nömrəsi ilə mətbu nəşrlərin  
reyestrinə daxil edilmişdir.

Bakı, Yasamal rayonu,  
Q. Xəlilov küçəsi 47, AZ 1073  
Tel.: (+ 994) 12 521 25 35  
info@ereforms.gov.az



İqtisadi İslahatların Təhlili və Kommunikasiya Mərkəzi  
Center for Analysis of Economic Reforms and Communication  
Центр Анализа Экономических Реформ и Коммуникаций

[www.ereforms.gov.az](http://www.ereforms.gov.az)

   /iqtisadiislahat