



TURKIY DAVLATLARNING IQTISODIY KO'RISHI



№3

2022 yil Yanvar-Sentyabr







**“Turkiy Davlatlarning Iqtisodiy Ko’rishi” statistik byulleteni
2022 yil yanvar-mart oylaridagi asosiy makroiqtisodiy ko’rsatkichlarni o’z ichiga oladi.**

**Barcha mamlakatlar alifbo tartibida keltirilgan.
Statistik byulleten Turkiy Davlatlar Tashkilotiga a’zo va kuzatuvchi davlatlarni qamrab oladi.**

**Ushbu statistik byulleten Ozarbayjon Respublikasi
Iqtisodiy Islohotlarni Tahlil Qilish va Kommunikatsiya markazining nashri hisoblanadi.
Savol, taklif va mulohazalaringizni quyidagi elektron manzilga yuborishingiz mumkin:
info@ereforms.gov.az**



A BO'LIMI

TURKIY DAVLATLAR TASHKILOTI A'ZOLARI VA KUZATUVCHILARI: UMUMIY KO'RINISH

Turkiy Davlatlar Tashkiloti a'zolari va kuzatuvchilari haqida umumiy ma'lumot	5
Turkiy davlatlar tashkilotiga a'zo va kuzatuvchilarning dunyodagi ulushi	6
A'zolar uchun YaIM o'sishini taqqoslash va Turkiy davlatlar tashkiloti kuzatuvchilari	7

B BO'LIMI

TURKIY DAVLATLAR TASHKILOTI A'ZOLARI A KUZATUVCHILARI: ASOSIY MAKROIQTISODIY KO'RSATKICHLAR

Ozarbayjon	9
Vengriya	10
Qozog'iston	11
Qirg'iziston	12
Turkiya	13
O'zbekiston	14



A BO'LIMI: UMUMIY KO'RSAT

TURKIY DAVLATLAR TASHKILOTI A'ZOLARI VA KUZATUVCHILARI HAQIDA UMUMIY MA'LUMOT



Ozarbayjon Respublikasi Iqtisodiy Islohotlarni Tahlil Qilish va Kommunikatsiya Markazi



MAYDON

(ming km²)

4 823.5



YaIM (2021)

(mlrd. AQSH dollari)

1 383



AHOLI (2022)

(million kishi)

173.8



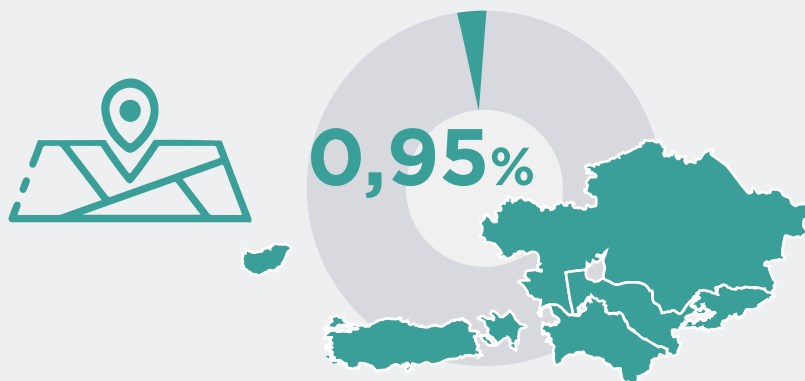
SAVDO AYORATI (2021)

(mlrd. AQSH dollari)

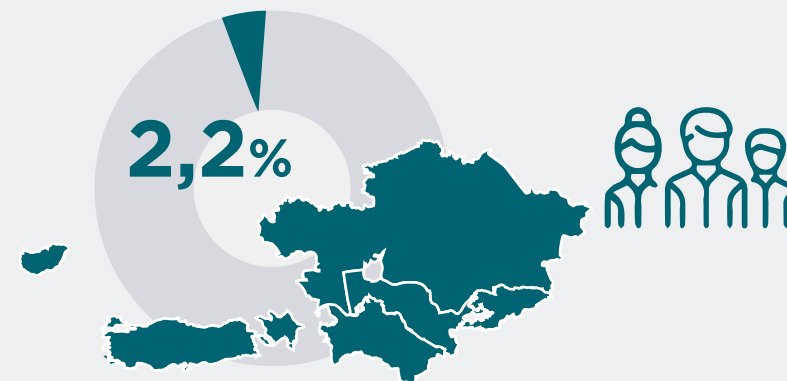
855.7



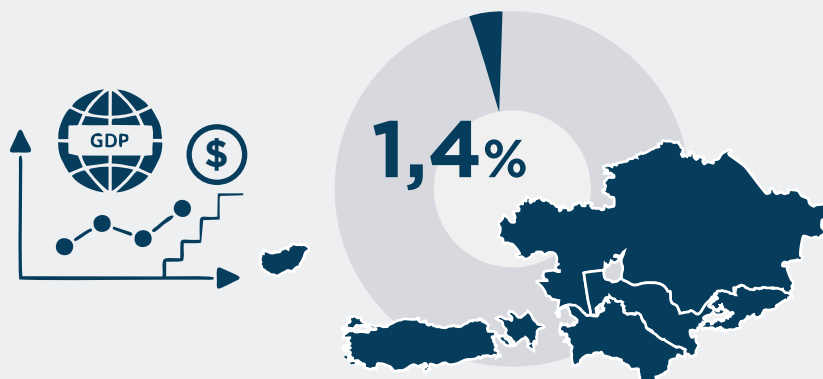
MAYDON



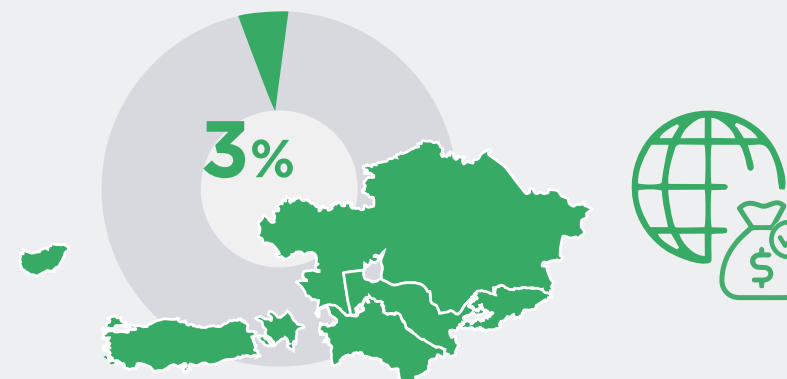
AHOLI (2022)



YaIM (2021)



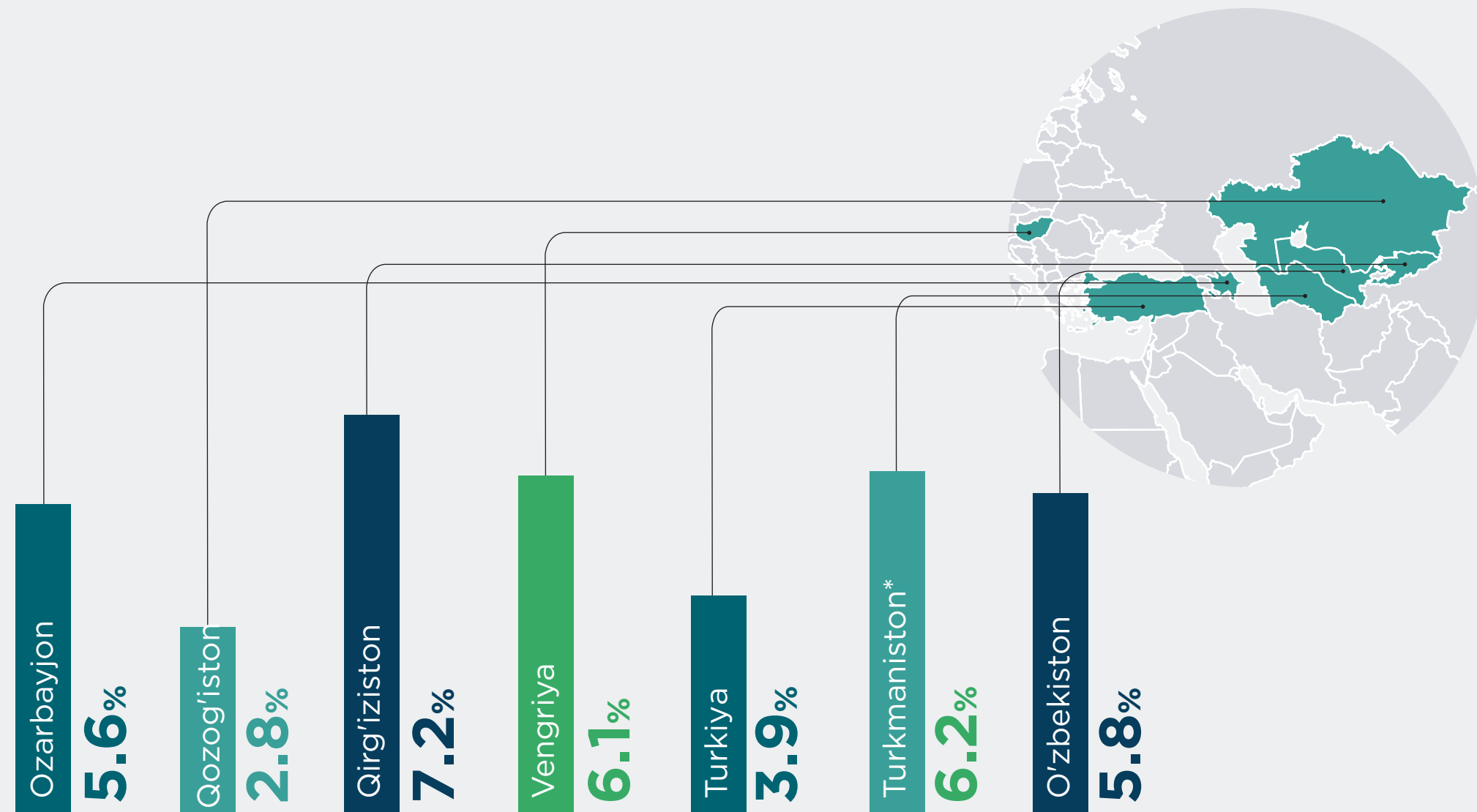
SAVDO AYORATI (2021)



TURKIY DAVLATLAR TASHKILOTIGA A'ZO VA KUZATUVCHILAR UCHUN YAIM O'SISHINI TAQQOSLASH (2022-yil Yanvar-Sentyabr)



Ozarbayjon Respublikasi Iqtisodiy Islohotlarni Tahlil Qilish va Kommunikatsiya Markazi



*Turkmanistonga tegishli statistik ko'rsatkichlar faqat umumiy bo'linda tuzilgan.



B BO'LIMI: ASOSIY MAKROIQTISODIY KO'RSATKICHLAR

2022 yil Yanvar-Sentyabr oylari uchun

OZARBAYJON: ASOSIY MAKROIQTISODIY KO'RSATKICHLAR (2022 yil yanvar-sentyabr)



Ozərbaycan Respublikası İqtisodiy Islohotlarni Tahlil Qilish va Kommunikatsiya Markazi

Valyuta kursı: 1 USD = 1.70244 AZN



IQTISODIY O'SISH



YalM*
(57 610.1 mln. AQSH \$)
↑ 5.6%



SANOAT MAHSULOTI*
(37 670.5 mln. AQSH \$)
↓ 0.6%



QISHLOQ XO'JALIGI MAHSULOTLARI*
(5 239.2 mln. AQSH \$)
↑ 3%

TASHQI SAVDO



EKSPORT
(30 962.9 mln. AQSH \$)
↑ 97.8%



IMPORT
(10 293.3 mln. AQSH \$)
↑ 23.4%

SAVDO BALANSI
+20 669.6 mln. AQSH \$

MOLIYA



ASOSIY KAPITALGA
INVESTITSİYALAR*
(5 964.6 mln. AQSH \$)
↑ 4.6%



BANK
AKTİVLAR*
(25 629.9 mln. AQSH \$)
↑ 26.4%

DAVLAT BUDJETI



DAVLAT BUDJETINING
DAROMADLARI*
(13 158.5 mln. AQSH \$)
↑ 25.3%



DAVLAT BUDJETINING
XARARLARI*
(12 024.3 mln. AQSH \$)
↑ 15.6%

Foiz ko'rsatkichlari 2022 yilning Yanvar-Sentyabr oylarida o'tgan yilning shu davriga nisbatan o'zgariganini ko'rsatadi.

Dollar ko'rinishidagi raqamlar 2022 yilning Yanvar-Sentyabr oylari uchun haqiqiy raqamlarni qamrab oladi.

*Tegishli yillarning 3-choragining oxirgi kunidagi kurs bo'yicha milliy valyutaning AQSH dollariga konvertatsiyasidan kelib chiqqan holda hisoblanadi.

VENGRIYA: ASOSIY MAKROIQTISODIY KO'RSATKICHLAR (2022 yil yanvar-sentyabr)



Ozərbaycan Respublikası İqtisadi İslahatları Təhlil Qilish va Kommunikatsiya Markazi

Valyuta kursi: 1 USD = 428.593 HUF
Valyuta kursi: 1 USD = 1.01728 EUR



IQTISODIY O'SISH



YalM*
(111 532.4 mln. AQSH \$)
↑ 6.1%



SANOAT MAHSULOTI*
(22 310.7 mln. AQSH \$)
↑ 41.3%



QISHLOQ XO'JALIGI MAHSULOTLARI*
(2 930.8 mln. AQSH \$)
↓ 5%

TASHQI SAVDO

EKSPORT*
(94 401.8 mln. AQSH \$)
↑ 29%

IMPORT*
(99 684.5 mln. AQSH \$)
↑ 40.2%

SAVDO BALANSI
-5 282.7 mln. AQSH \$

MOLIYA



ASOSIY KAPITALGA
INVESTITSIYALAR*
(12 697.1 mln. AQSH \$)
↑ 34.05%

Yalpi Kapital
Shakllanishi

*2022 yil 1-yarim yil



BANK
AKTIVLAR*
(175 576 mln. AQSH \$)

*konsolidatsiyalangan
bank aktivlari (2021)

DAVLAT BUDJETI



DAVLAT BUDJETINING
DAROMADLARI*
(31 086.6 mln. AQSH \$)
↑ 27.1%

*2022 yil 1-yarim yil



DAVLAT BUDJETINING
XARARLARI*
(33 170.6 mln. AQSH \$)
↑ 18.4%

*2022 yil 1-yarim yil

Foiz ko'rsatkichlari 2022 yilning Yanvar-Sentyabr oylarida o'tgan yilning shu davriga nisbatan o'zgariganini ko'rsatadi.

Dollar ko'rinishidagi raqamlar 2022 yilning Yanvar-Sentyabr oylari uchun haqiqiy raqamlarni qamrab oladi.

*Tegishli yillarning 3-choragining oxirgi kunidagi kurs bo'yicha milliy valyutaning AQSH dollariga konvertatsiyasidan kelib chiqqan holda hisoblanadi.

QOZOG'ISTON: ASOSIY MAKROIQTISODIY KO'RSATKICHLAR (2022 yil yanvar-sentyabr)



Ozərbaycan Respublikası İqtisadi İslahatları Təhlil Qilish va Kommunikatsiya Markazi

Exchange rate: 1 USD = 477.206 KZT



IQTISODIY O'SISH



YalIM*
(135 440.3 mln. AQSH \$)
↑ 2.8%



SANOAT MAHSULOTI*
(75 362 mln. AQSH \$)
↑ 2.1%



QISHLOQ XO'JALIGI MAHSULOTLARI*
(14 261.1 mln. AQSH \$)
↑ 6.9%

TASHQI SAVDO



EKSPORT
(63 827.8 mln. AQSH \$)
↑ 47.5%



IMPORT
(34 556.9 mln. AQSH \$)
↑ 16.5%

SAVDO BALANSI

+29 270.9 mln. AQSH \$

MOLIYA



ASOSIY KAPITALGA
INVESTITSIYALAR*
(20 661.3 mln. AQSH \$)
↑ 7%



BANK
AKTIVLAR*
(87 432.2 mln. AQSH \$)
↑ 17.3%

DAVLAT BUDJETI



DAVLAT BUDJETINING
DAROMADLARI*
(31 071.7 mln. AQSH \$)
↑ 31.1%



DAVLAT BUDJETINING
XARARLARI*
(31 156.6 mln. AQSH \$)
↑ 18.9%

Foiz ko'rsatkichlari 2022 yilning Yanvar-Sentyabr oylarida o'tgan yilning shu davriga nisbatan o'zgariganini ko'rsatadi.

Dollar ko'rinishidagi raqamlar 2022 yilning Yanvar-Sentyabr oylari uchun haqiqiy raqamlarni qamrab oladi.

*Tegishli yillarning 3-choragining oxirgi kunidagi kurs bo'yicha milliy valyutaning AQSH dollariga konvertatsiyasidan kelib chiqqan holda hisoblanadi.

QIRG'IZISTON: ASOSIY MAKROIQTISODIY KO'RSATKICHLAR (2022 yil yanvar-sentyabr)



Ozərbaycan Respublikası İqtisadi İslahatları
Təhlil Qilish va Kommunikatsiya Markazi

Valyuta kursi: 1 USD = 80.1831 KGS



IQTISODIY O'SISH



YaIM*
(7 300 mln. AQSH \$)

↑ 7.2%



SANOAT MAHSULOTI*
(3 731.7 mln. AQSH \$)

↑ 16.6%



QISHLOQ XO'JALIGI MAHSULOTLARI*
(3 295.3 mln. AQSH \$)

↑ 6.5%

TASHQI SAVDO



EKSPORT
(1374.4 mln. AQSH \$)

↓ 38.8%



IMPORT
(7011.9 mln. AQSH \$)

↑ 78.8%

SAVDO BALANSI

-5637.5 mln. AQSH \$

MOLIYA



ASOSIY KAPITALGA
INVESTITSIYALAR*
(1 004.1 mln. AQSH \$)

↑ 0.5%



BANK
AKTIVLAR*
(5 415.8 mln. AQSH \$)

↑ 33.7%

DAVLAT BUDJETI



DAVLAT BUDJETINING
DAROMADLARI*
(2 640.3 mln. AQSH \$)

↑ 45.6%



DAVLAT BUDJETINING
XARARLARI*
(2 551.4 mln. AQSH \$)

↑ 44.3%

Foiz ko'rsatkichlari 2022 yilning Yanvar-Sentyabr oylarida o'tgan yilning shu davriga nisbatan o'zgariganini ko'rsatadi.

Dollar ko'rinishidagi raqamlar 2022 yilning Yanvar-Sentyabr oylari uchun haqiqiy raqamlarni qamrab oladi.

*Tegishli yillarning 3-choragining oxirgi kunidagi kurs bo'yicha milliy valyutaning AQSH dollariga konvertatsiyasidan kelib chiqqan holda hisoblanadi.

TURKIYA: ASOSIY MAKROIQTISODIY KO'RSATKICHLAR (2022 yil yanvar-sentyabr)



Ozərbaycan Respublikası İqtisadi İslahatları Təhlil Qilish və Kommunikasiya Markazi

Valyuta kursı: 1 USD = 18.5156 TRY



IQTISODIY O'SISH



YalM*
(241 523 mln. AQSH \$)
↑ 3.9%



SANOAT MAHSULOTI*
(57 798.4 mln. AQSH \$)
↑ 28.8%



QISHLOQ XO'JALIGI MAHSULOTLARI*
(25 291.8 mln. AQSH \$)
↑ 47.1%

TASHQI SAVDO



EKSPORT
(188 152 mln. AQSH \$)
↑ 17%



IMPORT
(271 249 mln. AQSH \$)
↑ 40.4%

SAVDO BALANSI

-83 097 mln. AQSH \$

MOLIYA



ASOSIY KAPITALGA
INVESTITSIYALAR*
(63 741.1 mln. AQSH \$)
↑ 29.9%



BANK AKTIVLAR
(709 715 mln. AQSH \$)
↓ 10.9%

DAVLAT BUDJETI



DAVLAT BUDJETINING
DAROMADLARI*
(104 739.1 mln. AQSH \$)
↑ 100%



DAVLAT BUDJETINING
XARARLARI*
(106 756.1 mln. AQSH \$)
↑ 92.3%

Foiz ko'rsatkichlari 2022 yilning Yanvar-Sentyabr oylarida o'tgan yilning shu davriga nisbatan o'zgariganini ko'rsatadi.

Dollar ko'rinishidagi raqamlar 2022 yilning Yanvar-Sentyabr oylari uchun haqiqiy raqamlarni qamrab oladi.

*Tegishli yillarning 3-choragining oxirgi kunidagi kurs bo'yicha milliy valyutaning AQSH dollariga konvertatsiyasidan kelib chiqqan holda hisoblanadi.

O'ZBEKISTON: ASOSIY MAKROIQTISODIY KO'RSATKICHLAR (2022 yil yanvar-sentyabr)



Ozərbaycan Respublikası İqtisodiy Islohotlarni Tahlil Qilish va Kommunikatsiya Markazi

Exchange rate: 1 USD = 11 011.2 UZS



IQTISODIY O'SISH



YalIM*
(56 985.3 mln. AQSH \$)
↑ 5.8%



SANOAT MAHSULOTI*
(14 730.4 mln. AQSH \$)
↑ 5.3%



QISHLOQ XO'JALIGI MAHSULOTLARI*
(13 030.9 mln. AQSH \$)
↑ 3.6%

TASHQI SAVDO



EKSPORT
(14 051.5 mln. AQSH \$)
↑ 35.7%



IMPORT
(21 973.1 mln. AQSH \$)
↑ 22.3%

SAVDO BALANSI

-7 921.6 mln. AQSH \$

MOLIYA



ASOSIY KAPITALGA
INVESTITSIYALAR*
(17 255.1 mln. AQSH \$)
↑ 5%



BANK AKTIVLAR*
(49 040.1 mln. AQSH \$)
↑ 32.2%

DAVLAT BUDJETI



DAVLAT BUDJETINING
DAROMADLARI*
(18 163.3 mln. AQSH \$)
↑ 35.9%



DAVLAT BUDJETINING
XARARLARI*
(19 508.5 mln. AQSH \$)
↑ 29.5%

Foiz ko'rsatkichlari 2022 yilning Yanvar-Sentyabr oylarida o'tgan yilning shu davriga nisbatan o'zgariganini ko'rsatadi.

Dollar ko'rinishidagi raqamlar 2022 yilning Yanvar-Sentyabr oylari uchun haqiqiy raqamlarni qamrab oladi.

* Tegishli yillarning 3-choragining oxirgi kunidagi kurs bo'yicha milliy valyutaning AQSH dollariga konvertatsiyasidan kelib chiqqan holda hisoblanadi.

* Davlat byudjeti 01.12.2022 yilda openbudget.uz saytidan olingan.



Hungarian Central Statistical Office, Summary data of macroeconomy (Quarterly Data) . Retrieved December 22, 2022, from https://www.ksh.hu/stadat_files/gdp/en/gdp0085.html

Hungarian Central Statistical Office, HUF value of external trade and value indices by main partner countries, January–September 2022. Retrieved December 22, 2022, from https://www.ksh.hu/stadat_files/kkr/en/kkr0047.html

Hungarian Central Statistical Office, Major quarterly data for general government sector. Retrieved December 22, 2022, from https://www.ksh.hu/stadat_files/gdp/en/gdp0110.html

Turkish Statistical Institute, Periodic Gross Domestic Product, III. Quarter: July-September 2022. Retrieved December 22, 2022, from <https://data.tuik.gov.tr/Bulten/Index?p=Quarterly-Gross-Domestic-Product-Quarter-III:-July---September,-2022-45551>

Turkish Statistical Institute, Foreign Trade Statistics, September 2022. Retrieved December 22, 2022, from <https://data.tuik.gov.tr/Bulten/Index?p=Foreign-Trade-Statistics-September-2022-45544>

Banking Regulation and Supervision Agency, Monthly Banking Sector Data (Basic Analysis). Retrieved December 22, 2022, from <https://www.bddk.org.tr/BultenAylik/en>

Republic of Turkey Ministry of Treasury and Finance, Public Finance. Retrieved December 22, 2022, from <https://en.hmb.gov.tr/public-finance>

Reliefweb, (2022, 7 October) Price Monitoring for Food Security in the Kyrgyz Republic. Retrieved December 22, 2022, from <https://reliefweb.int/report/kyrgyzstan/price-monitoring-food-security-kyrgyz-republic-issue-60-07-october-2022>

National Statistical Committee of the Kyrgyz Republic, Manufacturing. Retrieved December 22, 2022, from <http://www.stat.kg/en/statistics/promyshlennost/>

National Statistical Committee of the Kyrgyz Republic, International economic activity. Retrieved December 22, 2022, from <http://www.stat.kg/en/statistics/vneshneekonomicheskaya-deyatelnost/>



- National Statistical Committee of the Kyrgyz Republic, Social economic situation of the Kyrgyz Republic. Retrieved December 22, 2022, from <http://www.stat.kg/en/publications/doklad-socialno-ekonomicheskoe-polozhenie-kyrgyzskoj-respubliki/>
- National Bank of the Kyrgyz Republic, Major indices of the banking sector. Retrieved December 22, 2022, from <https://www.nbkr.kg/index1.jsp?item=1482&lang=ENG>
- National Statistical Committee of the Kyrgyz Republic, Finance. Retrieved December 22, 2022, from <http://www.stat.kg/en/statistics/finansy/>
- National Statistical Committee of the Kyrgyz Republic, Social economic situation of the Kyrgyz Republic. Retrieved December 22, 2022, from <http://www.stat.kg/en/publications/doklad-socialno-ekonomicheskoe-polozhenie-kyrgyzskoj-respubliki/>
- Agency for Strategic planning and reforms of the Republic of Kazakhstan Bureau of National statistics, Monthly editions. Retrieved December 22, 2022, from <https://translate.google.com/?sl=tr&tl=en&text=Monthly%20editions%20&op=translate>
- The Astana Times, Kazakhstan's Economic Growth Accelerates in January-September This Year. Retrieved December 22, 2022, from <https://astanatimes.com/2022/10/kazakhstans-economic-growth-accelerates-in-january-september-this-year/>
- National Bank of Kazakhstan, NBK Statistical Bulletin. Retrieved December 22, 2022, from <https://www.nationalbank.kz/en/news/statisticheskij-byulleten/rubrics/1799>
- The State Statistical Committee of the Republic of Azerbaijan, Macro-economic indicators and social development of the country (January-November, 2022) Retrieved December 22, 2022, from <https://stat.gov.az/news/macroeconomy.php?lang=en&page=1>
- Central Bank of the Republic of Azerbaijan, Retrieved December 22, 2022, from <https://www.cbar.az/home>



- The State Committee of the Republic of Uzbekistan On Statistics, By how much did gross domestic product (GDP) per capita increase? Retrieved December 22, 2022 from <https://stat.uz/en/press-center/news-of-committee/30270-aholi-jon-boshiga-hisoblangan-yalpi-ichki-mahsulot-qanchaga-o-sdi-4>
- The State Committee of the Republic of Uzbekistan On Statistics, Industrial production Republic of Uzbekistan for January-September 2022. Retrieved December 22, 2022 from <https://stat.uz/en/press-center/news-of-committee/28892-ozbekiston-respublikasining-sanoat-ishlab-chiqarishi-2022-yil-yanvar-sentabr-3>
- The State Committee of the Republic of Uzbekistan On Statistics, Agriculture, forestry and fisheries of the Republic of Uzbekistan in January-September 2022. Retrieved December 22, 2022 from <https://stat.uz/en/press-center/news-of-committee/29360-202225552-yilning-yanvar-sentabr-oylarida-ozbekiston-respublikasining-qishloq-o-rmon-va-baliqchilik-xo-jaligi-3>
- The State Committee of the Republic of Uzbekistan On Statistics, Investments in fixed capital (For January-September 2022). Retrieved December 22, 2022 from <https://stat.uz/en/enhttps://stat.uz/en/press-center/news-of-committee/28916-6471-5346346436346440556>
- The Central Bank of the Republic of Uzbekistan, Statistics. Retrieved December 22, 2022 from <https://cbu.uz/en/statistics/bankstats/714529/https://openbudget.uz/en>
- Open Budget of Uzbekistan. Retrieved December 22, 2022 from <https://openbudget.uz/enhttps://www.xe.com/currencycharts/?from=USD&to=UZS>
- US Dollar to Turkish Lira Exchange Rate Chart
<https://www.xe.com/currencycharts/?from=USD&to=TRY>
- US Dollar to Azerbaijan Manat Exchange Rate Chart
<https://www.xe.com/currencycharts/?from=USD&to=AZN>

Muammo uchun javobgar: AYXON SOTUVCHI

Dizayn: ELVIRA ZEYNALOVA

RAHMON BADALOV

AZ 1073, Boku,
Yasamal tumani, G.Xalilov ko'chasi, 47-uy

Telefon: (+994) 12 521 25 35
info@ereforms.gov.az

www.ereforms.gov.az

