



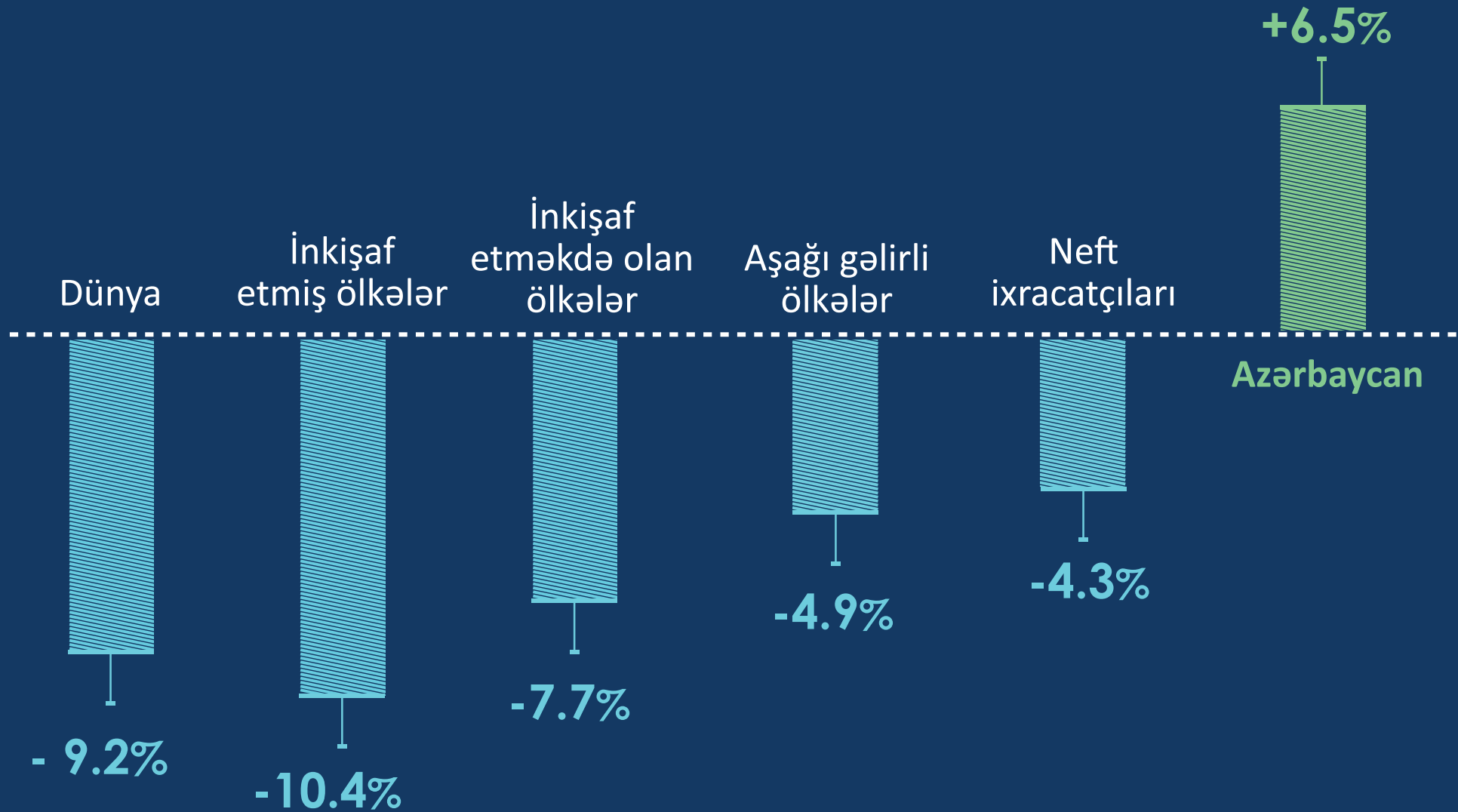
Azərbaycan Respublikası İqtisadi İslahatların  
Təhlili və Kommunikasiya Mərkəzi

# AZƏRBAYCAN İQTİSADİYYATININ POST-KONFLİKT DÖVRÜ: ÇAĞIRIŞLAR VƏ UĞURLAR





## İcmal dövlət büdcəsi kəsininin/profitsinin ÜDM-ə nisbəti

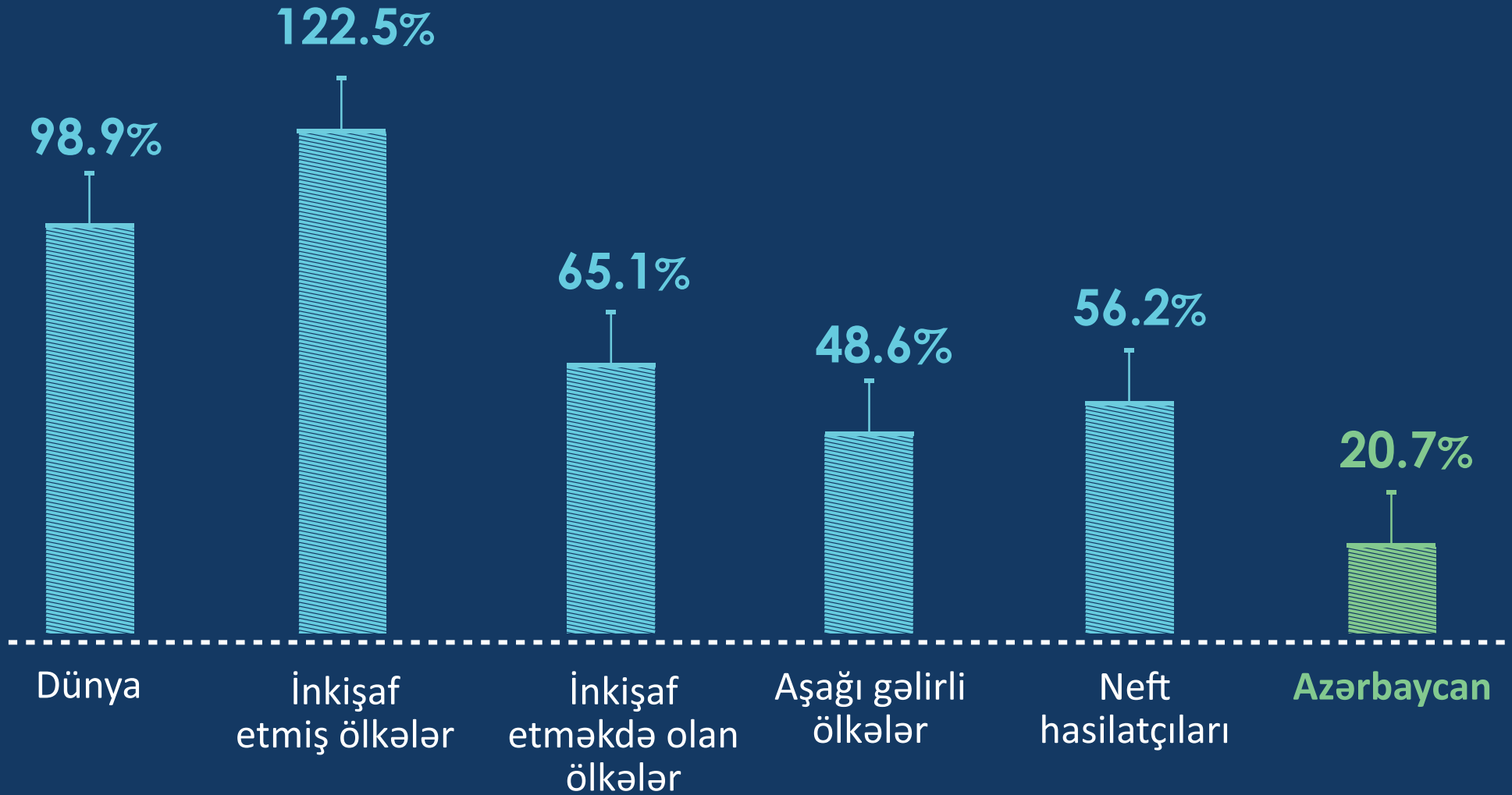


Qeyd: Azərbaycanın göstəriciləri 2021-ci ilin ilk yarısı üzrə faktiki, digər ölkələrin göstəricisi 2021-ci ilə aid proqnozdur.

Mənbə: Azərbaycan Respublikası Maliyyə Nazirliyi və BVF-nin «Fiskal Monitor 2021» hesabatı



## Dövlət borcunun ÜDM-ə nisbəti



**Qeyd:** Azərbaycanın göstəriciləri 2021-ci ilin ilk yarısı üzrə faktiki, digər ölkələrin göstəricisi 2021-ci ilə aid proqnozdur.

Mənbə: Azərbaycan Respublikası Maliyyə Nazirliyi və BVF-nin «Fiskal Monitor 2021» hesabatı



# Xarici borc və strateji valyuta ehtiyatlarının müqayisəsi

8.8 mlrd ABŞ dolları




Azərbaycanın  
xarici dövlət borcu

52 mlrd ABŞ dolları



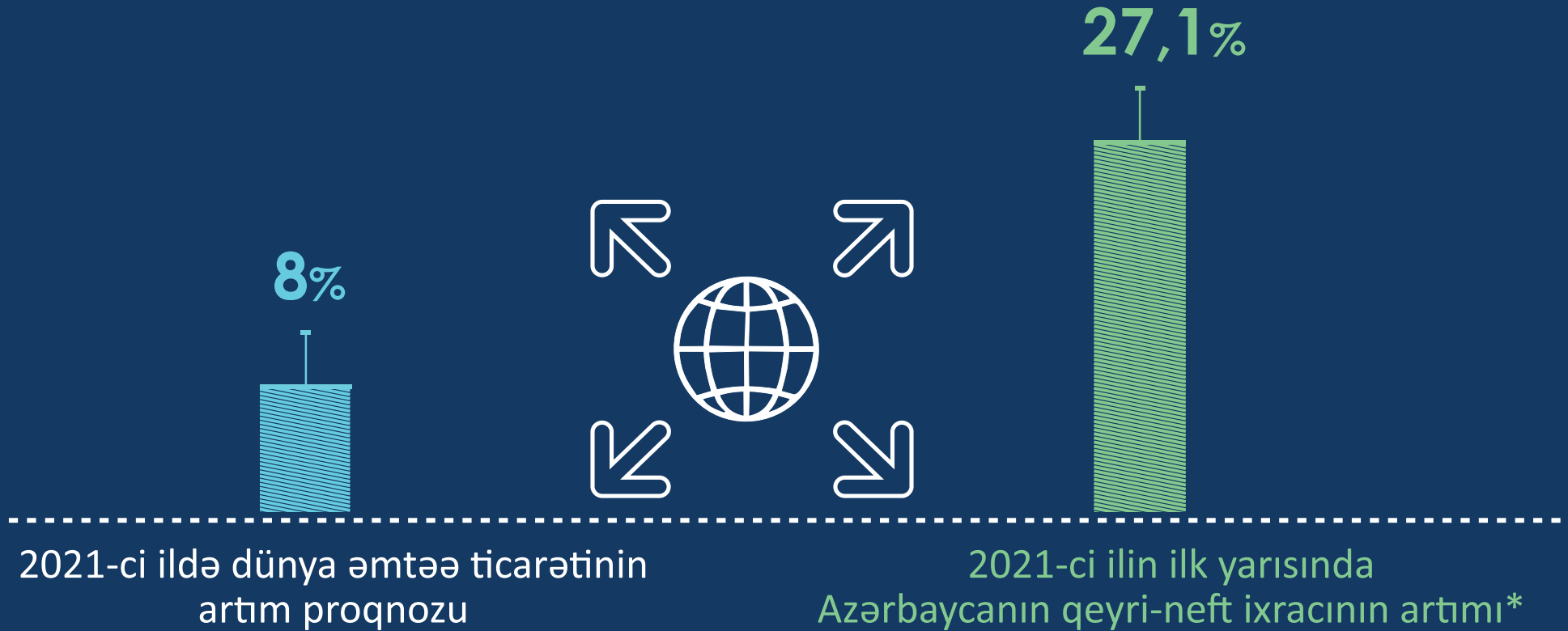
Azərbaycanın  
strateji valyuta ehtiyatları



Ehtiyatlar borcdan **6 dəfə** çoxdur!



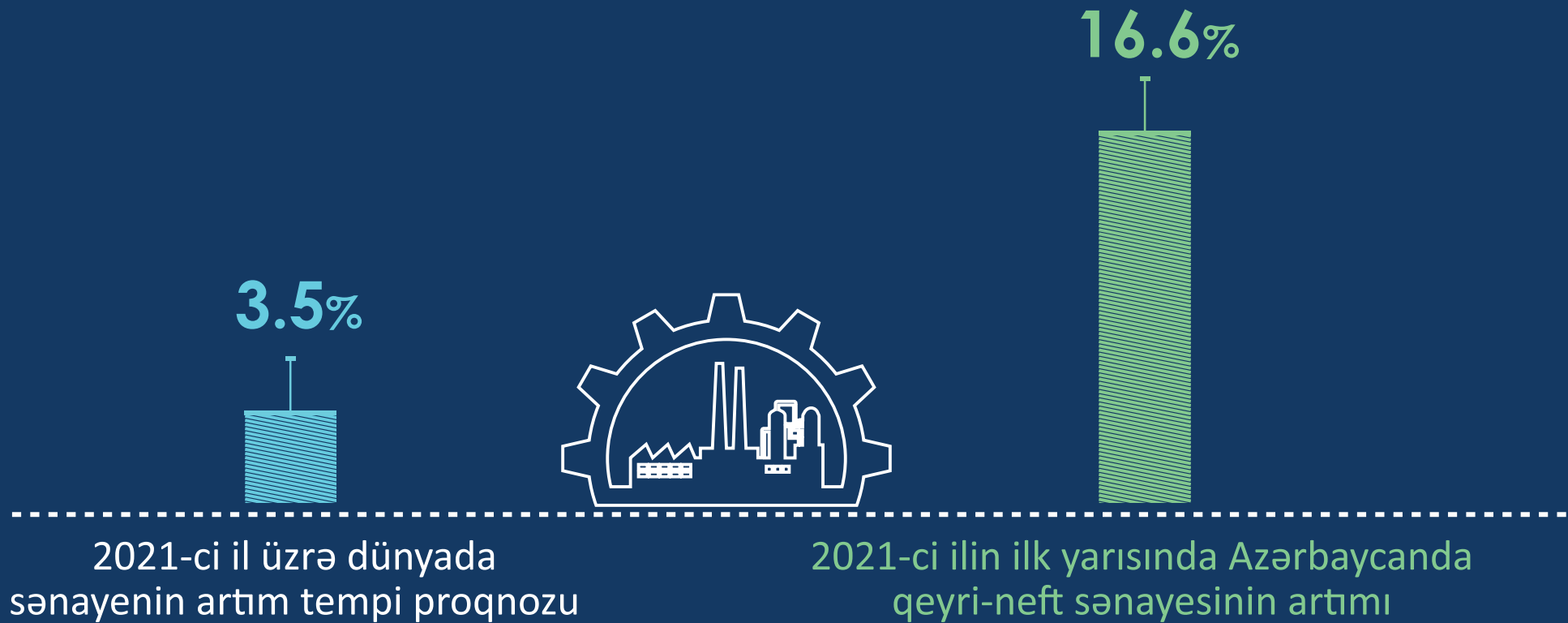
## Azərbaycanın qeyri-neft ixracının üstün artım tempi



\*-faktiki qiymətlərlə



## 2021-ci ildə sənayenin artım sürəti: Dünya və Azərbaycan





## Aqrar sahədə artım

1.4%



Dünyada 2030-cu ilə qədər aqrar sahənin  
orta illik artım tempi proqnozu



5.6%



Azərbaycanda 2021-ci ilin ilk 6 ayında  
aqrar sahənin artımı

Mənbə: Dövlət Statistika Komitəsi və

[https://www.oecd-ilibrary.org/sites/19428846-en/index.html?itemId=%2Fcontent%2Fpublication%2F19428846-en&utm\\_source=Adestra&utm\\_medium=email&utm\\_content=Read%20the%20full%20report&utm\\_campaign=OECD-FAO%20Agricultural%20Outlook%202021-2030&utm\\_term=tad](https://www.oecd-ilibrary.org/sites/19428846-en/index.html?itemId=%2Fcontent%2Fpublication%2F19428846-en&utm_source=Adestra&utm_medium=email&utm_content=Read%20the%20full%20report&utm_campaign=OECD-FAO%20Agricultural%20Outlook%202021-2030&utm_term=tad)



## Sosial rifah




↗ +70%

2018

Azərbaycanda son 3 ildə  
DSMF-nin gəlirləri 70 faiz artıb

2021



**Səbəb:** məşğulluğun artması, stimullaşdırıcı güzəştlər, dövlətin əmək haqlarını artırması və leqallaşmadır.





## Dünyada 100 milyon insan yoxsulluğa düşər olduğu halda Azərbaycanda sosial ödənişlər son 3 ildə 60 faizdən çox artıb

100 mln  
insan



Dünyada COVID-19-un təsiri altında  
ən azı 100 milyon insan mütləq  
yoxsulluğa yuvarlanıb.



+2,6 mlrd



6,4 mlrd

Son üç ildə Azərbaycanda  
sosial ödənişlər 2,6 milyard manat  
artaraq 6,4 milyard manata çatıb.



## Sosial ödənişlərin tərkibi

2018

Azərbaycanda son 3 ildə

2021



**+ 82%**

Minimum pensiya



**+ 60%**

Orta pensiya



**+ 100%**

Orta müavinət

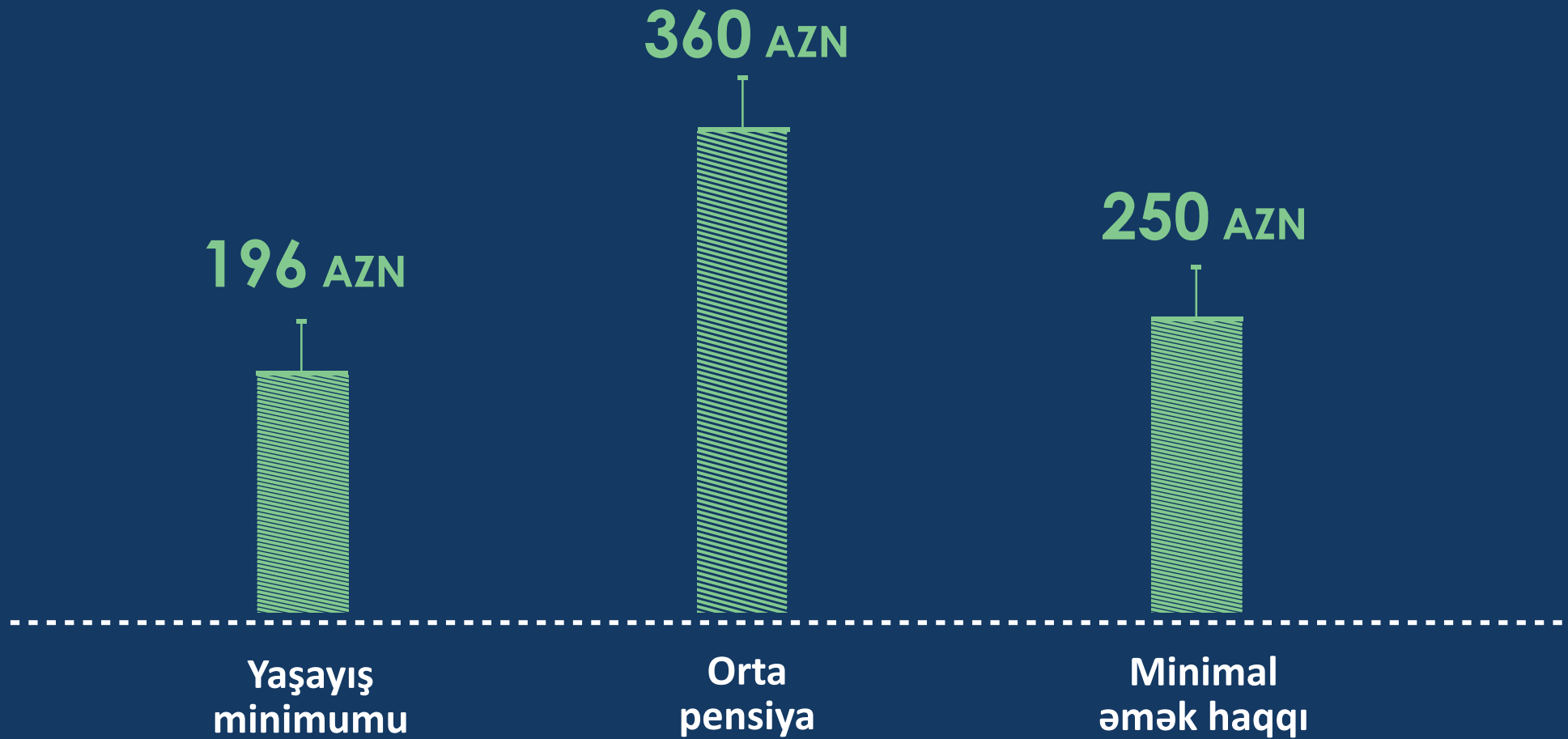


**+ 72%**

Ünvanlı sosial yardım



## Yaşayış minimumu və orta pensiyanın müqayisəsi





## Sosial ödənişlərin əhatə dairəsi artıb



2018

Azərbaycanda son 3 ildə

2021

sosial ödəniş alanların sayında 160 min nəfər və ya 7 faiz artım olub.

+ 160 min



+ 7%





## DSMF-nin büdcəsində dövlət büdcəsinin transferlərinin xüsusi çəkisi



40%

2018-ci il



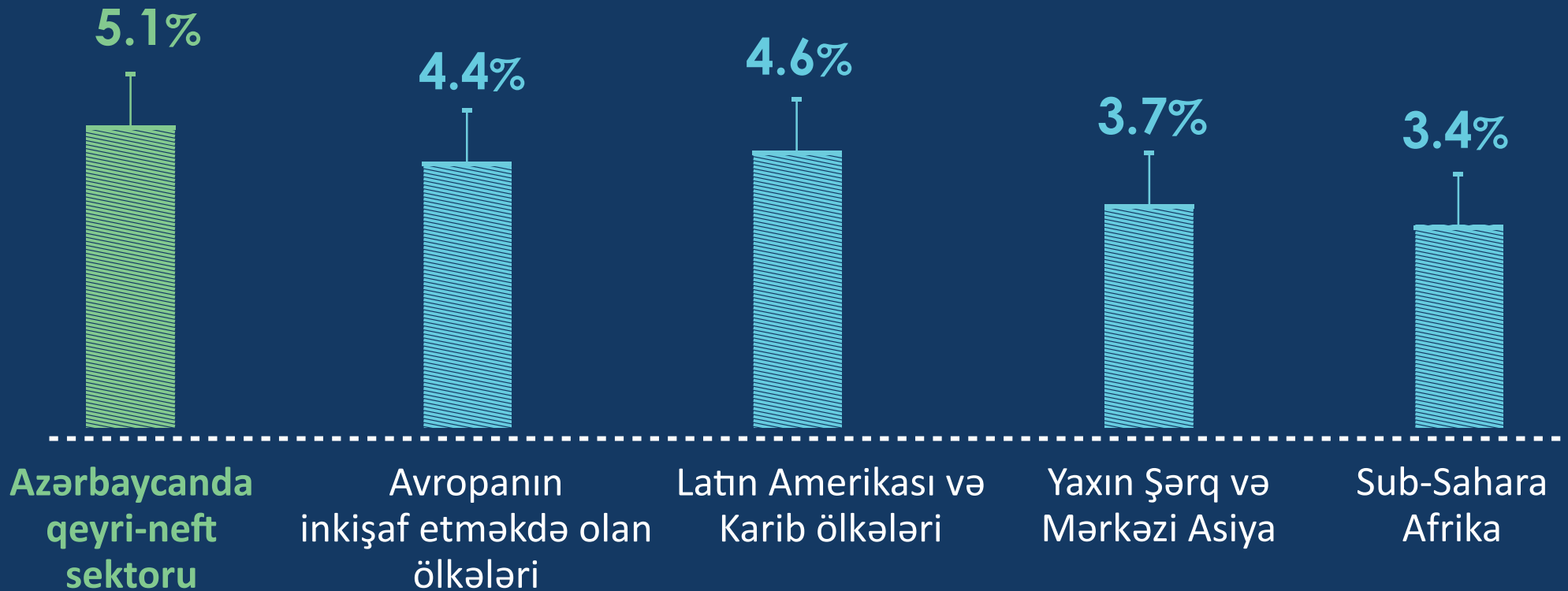
25%

2021-ci il

Sosial müdafiə sisteminin dayanıqlığı artır



## İqtisadi artım tempinin müqayisəsi



Qeyd: Azərbaycanın göstəricisi 2021-ci ilin ilk yarısının qeyri-neft sektoru üzrə faktiki, digər ölkələrin göstəricisi isə iqtisadi artım üzrə 2021-ci ilin proqnozudur.  
Mənbə: DSK və BVF